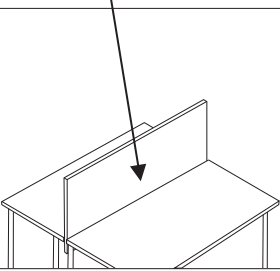
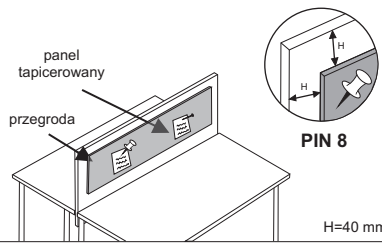
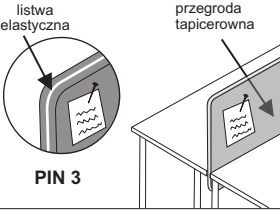
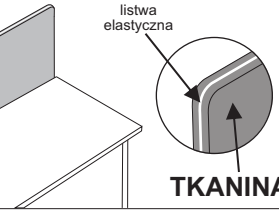
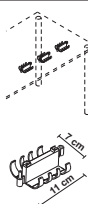
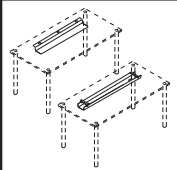
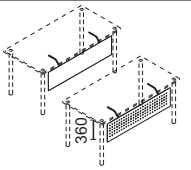
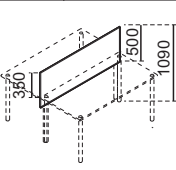
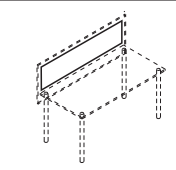
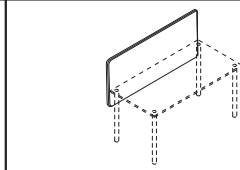
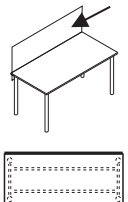


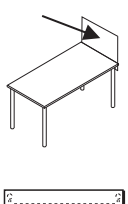
AKCESORIA - eM

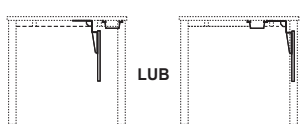
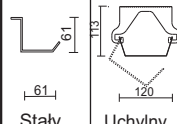
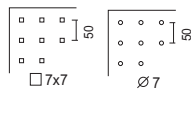
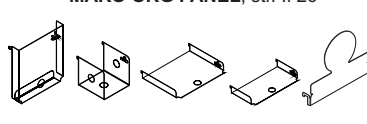
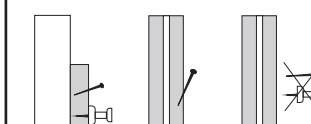
PRZEGRODY

1. Przegroda płytowa	2. Przegroda płytowa z panelem tapicerowanym	3. Przegroda tapicerowana wykończona listwą elastyczną	
	 <p>H=40 mm</p>	 <p>PIN 3</p>	 <p>TKANINA</p>
<ul style="list-style-type: none"> - płyta dwustronnie melaminowana - grubość płyty w przegrodzie: 18 mm 	<ul style="list-style-type: none"> - płyta dwustronnie melaminowana - grubość płyty w przegrodzie: 18 mm - panel tapicerowany grubości 11 mm, w całości pokryty tkaniną - PIN 8 umożliwia wpinanie notatek w panel 	<ul style="list-style-type: none"> - płyta z zaokrąglonymi narożnikami - obrzeże posiada białą listwę elastyczną o szer. 8 mm 	
		<ul style="list-style-type: none"> - przegroda PIN 3 (możliwość wpinania notatek w panel) 	<ul style="list-style-type: none"> - przegroda TAPICEROWANA

Wymiar biurka [mm]								
		Kanał kablowy [1szt.]	Stały	Uchylny	Płytowa	Rastrowa	Przegroda podwieszana do biurka z blatem stalym	Panel tapicerowany do przegrod podwieszanych
Kod / Cena netto								

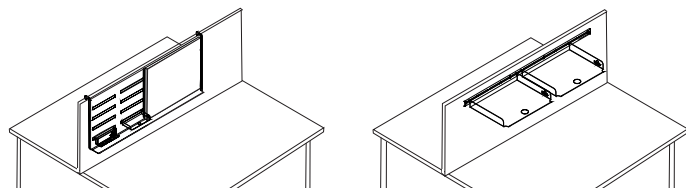
1. Przegroda frontowa 	600	DD 91			400x360	400x360	580x500	500x270		
				ZR 08	ZR 18	UZ 50	UT 00			
	800		400	400	600x360	600x360	780x500	700x270	780x500	780x500
			DD 21	DD 08	ZR 01	ZR 11	UZ 51	UT 01	UX 71	UX 71
	1000		600	600	800x360	800x360	980x500	900x270	980x500	980x500
			DD 22	DD 07	ZR 02	ZR 12	UZ 52	UT 02	UX 72	UX 72
	1200		800	800	1000x360	1000x360	1180x500	1100x270	1180x500	1180x500
			DD 23	DD 06	ZR 03	ZR 13	UZ 53	UT 03	UX 73	UX 73
	1400		1000	1000	1200x360	1200x360	1380x500	1300x270	1380x500	1380x500
	DD 24	DD 05	ZR 04	ZR 14	UZ 54	UT 04	UX 74	UX 74		
1600	1200	1200	1400x360	1400x360	1580x500	1500x270	1580x500	1580x500		
	DD 25	DD 04	ZR 05	ZR 15	UZ 55	UT 05	UX 75	UX 75		
1800	1400	1400	1600x360	1600x360	1780x500	1700x270	1780x500	1780x500		
	DD 26	DD 03	ZR 06	ZR 16	UZ 56	UT 06	UX 76	UX 76		
2000	1600	1600	1800x360	1800x360	1980x500	1900x270	1980x500	1980x500		
	DD 27	DD 02	ZR 07	ZR 17	UZ 57	UT 07	UX 77	UX 77		

2. Przegroda boczna 	600			400x360	400x360	580x500	500x270		
				ZR 20	ZR 30	UZ 60	UT 00		
	800			600x360	600x360	780x500	700x270	780x500	780x500
				ZR 21	ZR 31	UZ 61	UT 01	UX 81	UX 81
	1000			800x360	800x360	980x500	900x270	980x500	980x500
			ZR 22	ZR 32	UZ 62	UT 02	UX 82	UX 82	
1200			1000x360	1000x360	1180x500	1100x270	1180x500	1180x500	
			ZR 23	ZR 33	UZ 63	UT 03	UX 83	UX 83	
1400			1200x360	1200x360	1380x500	1300x270	1380x500	1380x500	
			ZR 24	ZR 34	UZ 64	UT 04	UX 84	UX 84	

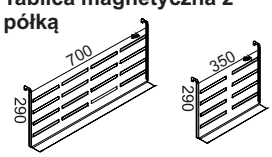
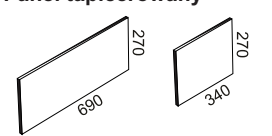
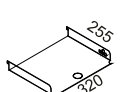
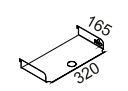
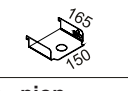
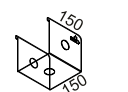

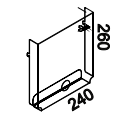
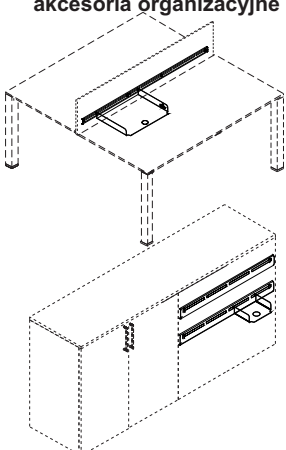
KANAŁ KABLOWY I ZABUDOWY 		Rodzaje otworów w zabudowie rastrowej 	Inne akcesoria z kolekcji MARO ORG PANEL, str. 1. 26 	PIN 8 PIN 3 TKANINA 
--	---	---	---	---

AKCESORIA - eM MARO PANEL ORG

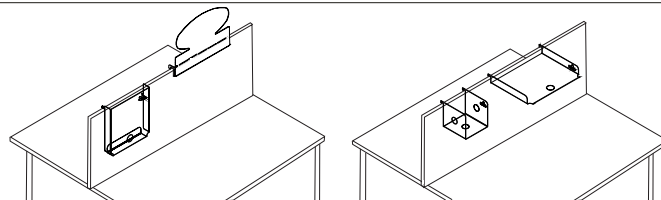
Akcesoria na tablicę magnetyczną i listwę



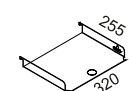
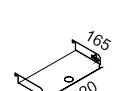

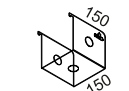

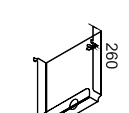

Kod/ Cena netto Opis

1. Tablica magnetyczna z półką 	PL 20 PL 30	Zastosowanie do przegród płytowych .
2. Panel tapicerowany 	PL 21 PL 31	Zastosowanie do tablicy magnetycznej z półką (1) Zastosowanie do tablicy magnetycznej z półką (1) Do PL 30 pasuje na prawą i lewą stronę
3. Półka metalowa A4 	AL 02	Zastosowanie do tablicy magnetycznej z półką (1) oraz listwy organizacyjnej (9).
4. Półka metalowa C5+ 	AL 03	Zastosowanie do tablicy magnetycznej z półką (1) oraz listwy organizacyjnej (9).
5. Półka metalowa mała 	AL 04	Zastosowanie do tablicy magnetycznej z półką (1) oraz listwy organizacyjnej (9).
6. Półka CD - pion 	AL 05	Zastosowanie do tablicy magnetycznej z półką (1) oraz listwy organizacyjnej (9).
7. Metalowy uchwyt na gadżety 	AL 06	Zastosowanie do tablicy magnetycznej z półką (1) oraz listwy organizacyjnej (9).
8. Kieszka metalowa A4 pion 	AL 01	Zastosowanie do tablicy magnetycznej z półką (1) oraz listwy organizacyjnej (9).
9. Listwa metalowa na akcesoria organizacyjne 	PL 01 PL 02 PL 03 PL 04 PL 05 PL 06 PL 07	Zastosowanie do przegród płytowych oraz tapicerowanych, ścianek dzielących, szaf oraz samodzielnego przeznaczenia. Wysokość listwy wynosi 70 mm

Akcesoria na przegrodę płytową

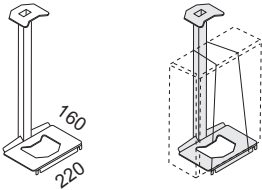
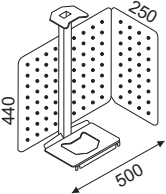


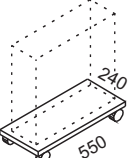

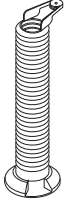
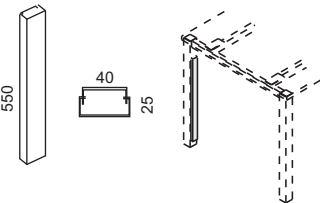
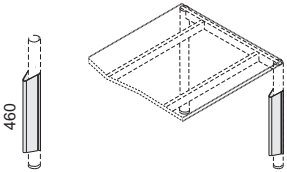
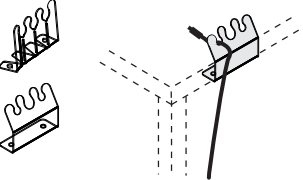
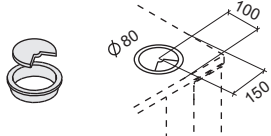
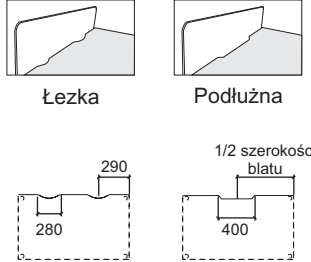
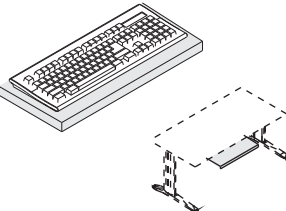
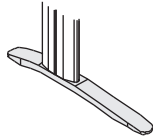
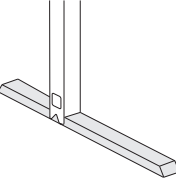


Kod/ Cena netto Opis

10. Półka metalowa A4 	AP 02	Zastosowanie do przegród płytowych i przegród z panelem tapicerowanym.
11. Półka metalowa C5+ 	AP 03	Zastosowanie do przegród płytowych i przegród z panelem tapicerowanym.
12. Półka metalowa mała 	AP 04	Zastosowanie do przegród płytowych i przegród z panelem tapicerowanym.
13. Półka metalowa CD - pion 	AP 05	Zastosowanie do przegród płytowych.
14. Metalowy uchwyt na gadżety 	AP 06	Zastosowanie do przegród płytowych.
15. Kieszka metalowa A4 pion 	AP 01	Zastosowanie do przegród płytowych.
16. Identyfikator wizualny stanowiska pracy 	AP 10 AP 20 AP 30 AP 40	Zawieszka metalowa na przegrodę płytową z listwą plastikową transparentną do opisu. Zawieszka metalowa na przegrodę płytową z listwą plastikową transparentną do opisu z miejscem na logo*. Zawieszka metalowa na przegrodę płytową z listwą plastikową transparentną do opisu z miejscem na logo*. Zawieszka metalowa na przegrodę płytową z listwą plastikową transparentną do opisu z miejscem na logo*.

*Projekt logo wypalany laserowo nie jest wliczony w cenę.

AKCESORIA - eM

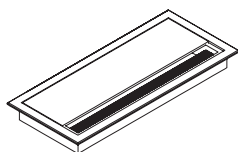
	Kod/ Cena netto	Opis		Kod/ Cena netto	Opis
1. Wspornik pod komputer 	UW 20				
2. Wspornik pod komputer z zabudową rastrową 	UW 25 UW 24	Kształty otworów:  7x7  $\varnothing 7$			
3. Podstawa pod komputer na kółkach 	UW 21				
4. Kanał kablów elastyczny (srebrny metalik)  Do stołów H=740	UW 02				
5. Kanał kablów - sprężyna (srebrny metalik)  Do stołów wysokich oraz z regulacją wysokości	UW 14				
6. Kanał kablów pionowy do biurka K-eM, F-eM, Lano-C, Lano-T 	UW 18	dwuczęściowy kanał metalowy montowany do nogi (przykręcany lub przyklejany)			
7. Kanał kablów pionowy do biurka O-eM 	UW 10				Nakładany na nogę O-eM
8. Uchwyt kablów. 	UW 04 UW 05				Zginany, montowany do blatu biurka Prosty, montowany do blatu biurka
9. Przelotka okrągła 	UW 13				Kolorystyka: popiel, czarny i biały $\varnothing 80$ mm
10. Przelotka ergonomiczna 	Dopłata do biurka				Wyfrezowanie wzdłuż krawędzi blatu - załączyć szkic. Biurka o szerokości większej niż 1200 mm posiadają dwie przelotki ergonomiczne typu lezka.
11. Szuflada pod klawiaturę 	UK 07				kolor czarny
12. Powłoka chromowana stopy BETA - dopłata 					
13. Powłoka chromowana stopy LANO - dopłata 					Do biurka i stołów o głębokości: mała - 600 mm duża - 800 mm - 1000 mm

AKCESORIA

MEDIAPORT

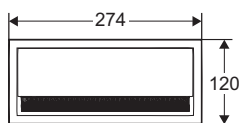
Kod
Cena netto
PLN

PRZEPUST KABLOWY ALUMINIOWY

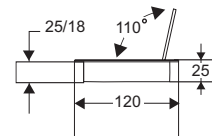


Uchylny jednostronnie. Kolor aluminium. Miejsce montażu zależy od systemu mebli. Szczegółowe informacje w cenniku każdej kolekcji.

Widok z góry

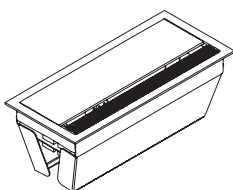


Widok z boku



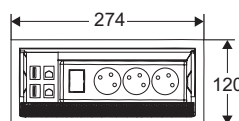
UW 28

MEDIAPORT JEDNOSTRONNIE UCHYLNÝ

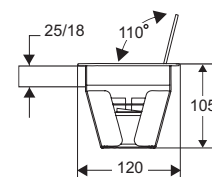


Zawiera listwę zasilającą z 3 gniazdami prądowymi oraz wbudowany, podświetlany włącznik sieciowy oraz elastyczny przewód o długości 3 m zakończony wtyczką. Za dopłatą zawiera złącza HDMI, RJ45, USB (max 4 dowolne konfiguracje). Kolor aluminium. Zestaw nie zawiera dodatkowych przewodów. Miejsce montażu zależy od systemu mebli. Szczegółowe informacje w cenniku każdej kolekcji.

Widok z góry




Widok z boku



UW 29

Dopłata za złącza

Zawiera:

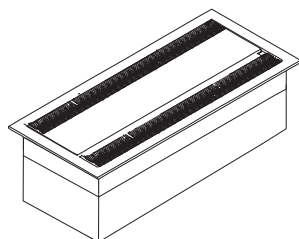
 3 x Gniazdo prądowe

Do wyboru złącza:

 HDMI  RJ45  USB

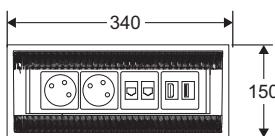
USB
RJ45
HDMI

MEDIAPORT DWUSTRONNIE UCHYLNÝ

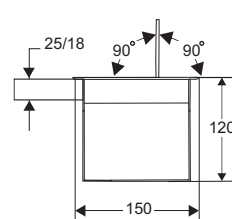


Zawiera 2 gniazda prądowe oraz 2 złącza RJ45. Za dopłatą montowane złącza HDMI i USB (miejsce na 2 złącza). Kolor aluminium oraz czarny. Zestaw zawiera elastyczny przewód o długości 3 m zakończony wtyczką. Zestaw nie zawiera dodatkowych przewodów. Miejsce montażu zależy od systemu mebli. Szczegółowe informacje w cenniku każdej kolekcji.

Widok z góry



Widok z boku




UW 30

Dopłata za złącza

Zawiera:

 2 x Gniazdo prądowe

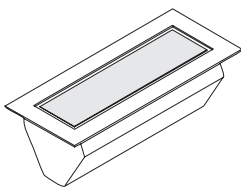
 2 x RJ45

Do wyboru złącza:

 HDMI  USB

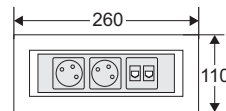
USB
HDMI

MEDIAPORT OBROTOWY*

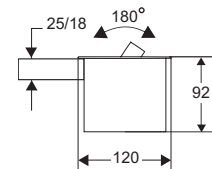


Zawiera 2 gniazda prądowe oraz 2 złącza RJ45 g5. Kolor aluminium. Zestaw zawiera przewody o długości 2,4 m. Do zamontowania tylko w części płytowej mebla. Miejsce montażu zależy od systemu mebli. Szczegółowe informacje w cenniku każdej kolekcji.

Widok z góry



Widok z boku




GD 18


Cena nie podlega rabatowaniu

Zawiera:

 2 x Gniazdo prądowe

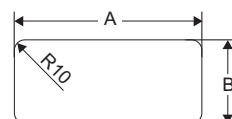
 2 x RJ45

OTWÓR POD MEDIAPORT

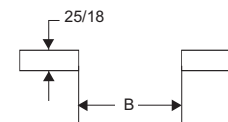


Wycinany pod dowolnie wybrany przez klienta mediaport. Miejsce wycięcia zależy od systemu mebli. Szczegółowe informacje w cenniku każdej kolekcji. Otwór nieoklejany wewnątrz. Należy podać wymiary A oraz B. Dopłata za dodatkowe podcięcie otworu +114,-

Widok z góry



Widok z boku



UW 31

* Możliwość wyboru innych złączy z bogatej kolekcji A&H MEYER po wcześniejszych konsultacjach z biurem handlowym MARO.

NOTATKI

NOTATKI