
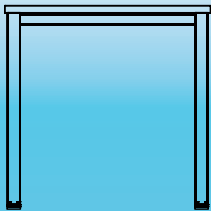



Opty-O




Opty-K



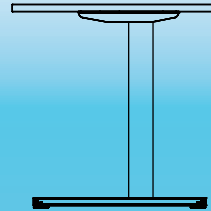
Opty-F



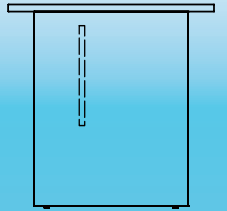
Opty-Q



Opty-B



Opty-P

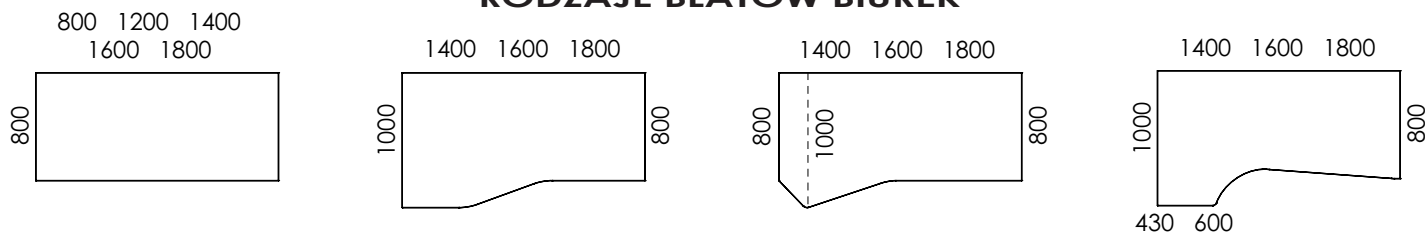


lutu 2009

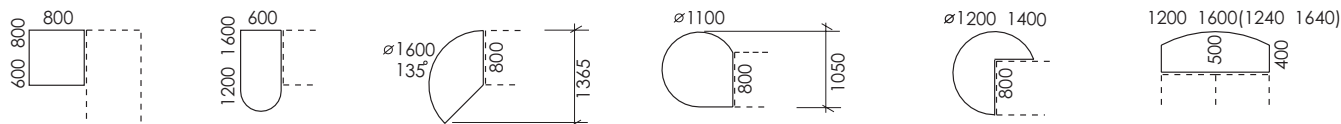
	Strona
BIURKA	
Rodzaje blatów	3
Kolorystyka	3
Opis techniczny	5
Kody	6 - 7
Przystawki -eM	8 - 9
Akcesoria -eM	10 - 11
KONTENERY	
Opis techniczny	12
Kolorystyka	12
Kody	13
SZAFY I REGAŁY	
Kolorystyka	14
Opis techniczny	15
Kody	16
Akcesoria - „PRO”	17

Ceny podane są w PLN i nie zawierają podatku VAT, kosztów transportu i montażu. Pozostawiamy sobie prawo do korygowania błędów drukarskich. Zastrzegamy sobie prawo do zmian dotyczących szczegółów technicznych, służących dalszemu udoskonalaniu naszych produktów. W przypadku zamówień nie gwarantujemy idealnego odwzorowania kolorów na zdjęciach i w rzeczywistości. W przypadku zamówień nie gwarantujemy idealnego odwzorowania kolorów na zdjęciach i w rzeczywistości.

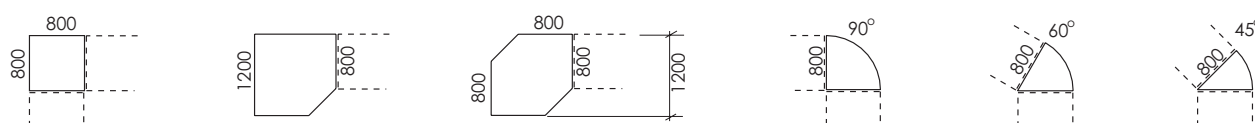
RODZAJE BLATÓW BIUREK



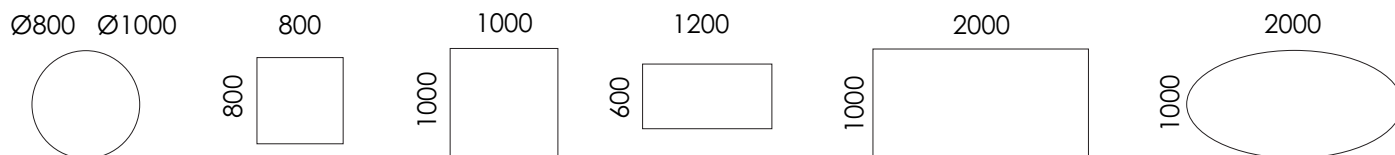
DOSTAWKI (z oferty -eM)



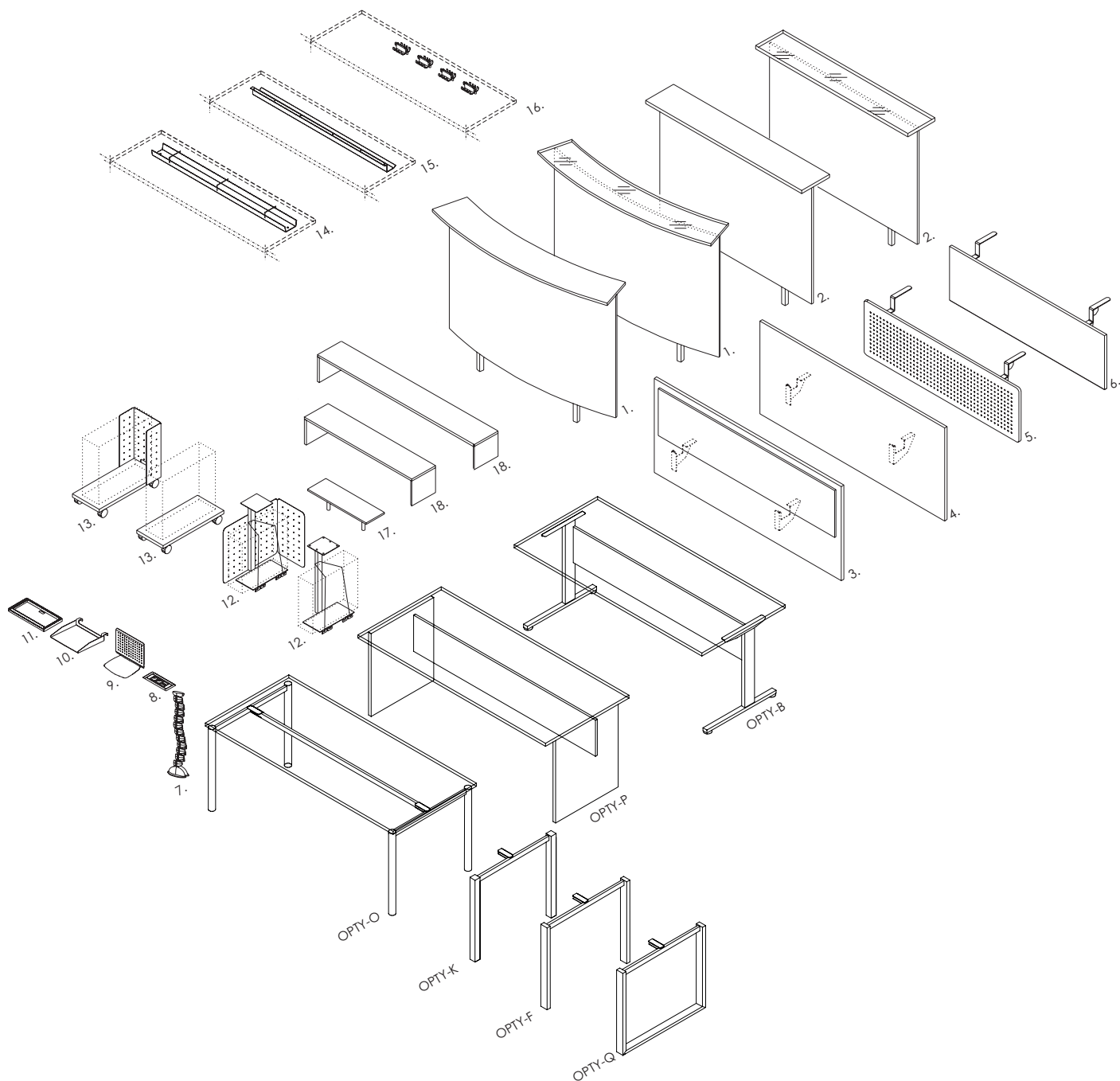
ŁĄCZNIKI (z oferty -eM)



STOŁY KONFERENCYJNE

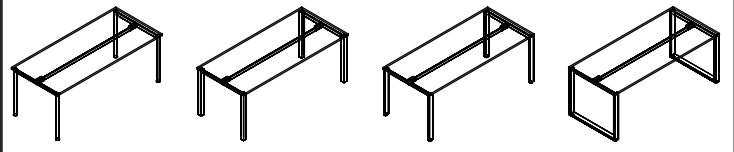
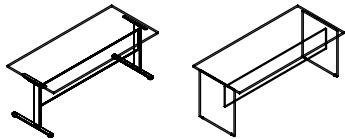


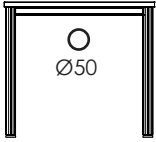
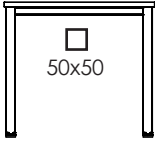
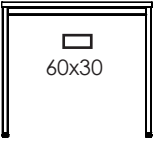
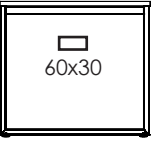
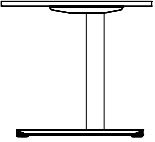
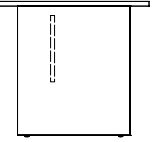
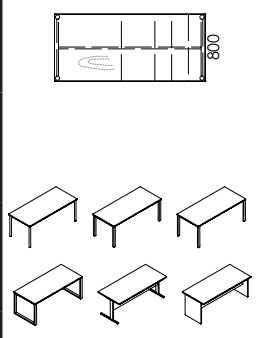
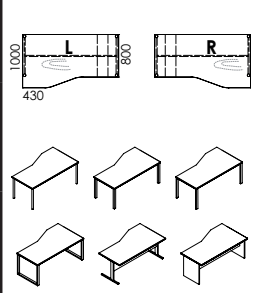
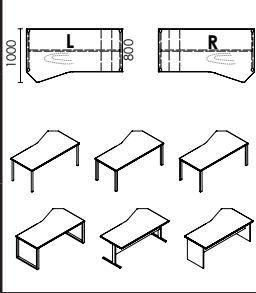
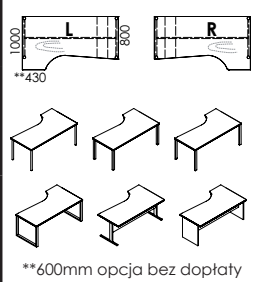
	KOLORYSTYKA	Blaty 25mm	Zabudowy, Przegrody, Panele recepcyjne 18mm	Stelaż	Ścianka tapicerowana i panele
Płyty	Kolory podstawowe				
	Popiel	U2	•	•	-
	Klon Jasny	D7	•	•	-
	Buk	D2	•	•	-
	Orzech	D4	•	•	-
	Orzech Francuski	D5	•	•	-
	Grafit	U4	-	•	-
Inne kolory płyty z kolekcji: www.PFLEIDERER.com					
Metale	Chrom, Mat (uchwyty)	-	-	-	-
	Aluminium RAL9006	M01	-	•	•
	Grafit	M05	-	•	•
	Czarny RAL9005	M04	-	•	•
Inne kolory metalu według kolekcji: RAL					
Tkaniny	Beżowy	S01	-	-	•
	Popiel	S02	-	-	•
	Żółty	S03	-	-	•
	Seledyn	S04	-	-	•
	Czerwony	S05	-	-	•
	Niebieski	S06	-	-	•
Pozostałe tkaniny według kolekcji: www.CAMIRA.com					



1. Panel recepcyjny łukowy
2. Panel recepcyjny prosty
3. Przegroda podwieszana z panelem tapicerowanym
4. Przegroda podwieszana
5. Zabudowa rastrowa
6. Zabudowa płytowa
7. Kanał kablowy elastyczny
8. Mediaport obrotowy
9. Osłona rastrowa do monitora

10. Pojemnik metalowy DIN A4
11. Szuflada pod klawiaturę
12. Wspornik pod komputer
13. Podstawa pod komputer
14. Kanał kablowy uchylny
15. Kanał kablowy stały
16. Uchwyty kablowe
17. Nadstawka typu T
18. Nadstawka pełna

<p>Opty - O Opty - K Opty - F Opty - Q</p> 	<p>Opty - B Opty - P</p> 
MATERIAŁ I KONSTRUKCJA	
<p>Wysokiej jakości płyta wiórowa w klasie E1 - dwustronnie pokryta melaminą o podwyższonej trwałości.</p> <ul style="list-style-type: none"> - Krawędzie boczne blatu wykończone doklejką z tworzywa sztucznego o grubości 2 mm i promieniu zaokrąglenia r=3 mm. - Blaty wyłącznie z płyty o grubości 25 mm. - Stelaż o konstrukcji stalowej składający się z zespalanych ze sobą elementów nóg stanowiących bok biurka i skręconych z jednym wspornikiem podblatowym. <p>Opty - O stelaż na 4 nogach o przekroju $\varnothing 50$ mm. Opty - K stelaż na 4 nogach o przekroju kwadratowym 50x50 mm. Opty - F stelaż na 4 nogach o przekroju prostokątnym 60x30 mm. Opty - Q stelaż na 2 nogach zamkniętych o przekroju prostokątnym 60x30 mm.</p>	<p>Wysokiej jakości płyta wiórowa w klasie E1 - dwustronnie pokryta melaminą o podwyższonej trwałości.</p> <ul style="list-style-type: none"> - Krawędzie boczne blatu wykończone doklejką z tworzywa sztucznego o grubości 2 mm i promieniu zaokrąglenia r=3mm. - Blaty wyłącznie z płyty o grubości 25 mm. - Opty - B posiada stelaż wykonany ze stalowych nóg stanowiących boki biurka, skręconych blendą płytową o grubości 18mm. Noga stelaża wykonana ze stali profilowanej giętej z możliwością poprowadzenia okablowania pionowego ze ściąganą osłoną boczną. - Opty - P posiada stelaż o konstrukcji składającej się z nóg płytowych o grubości 25 mm połączonych blendą płytową o grubości 18mm. <p>Opty - P noga płytowa o grubości 25 mm. Opty - B noga w kształcie litery „C”.</p>
REGULACJA WYSOKOŚCI	
<ul style="list-style-type: none"> - Stała wysokość 720mm ze stopkami poziomującymi z tworzywa sztucznego +10 mm (Opty-F, Opty-Q) - 720-800 mm regulacja płynna (Opty-O, Opty-K) 	<ul style="list-style-type: none"> - Stała wysokość 720 mm ze stopkami poziomującymi z tworzywa sztucznego +10 mm.
OKABLOWANIE (z oferty -eM)	
<p>Poziome:</p> <ul style="list-style-type: none"> - uchylny metalowy kanał kablowy montowany pod blatem biurka, malowany farbami proszkowymi, - stały metalowy kanał kablowy montowany pod blatem biurka, malowany farbami proszkowymi, - uchwyt kablowy z tworzywa sztucznego. <p>Pionowo:</p> <ul style="list-style-type: none"> - elastyczny kanał z tworzywa sztucznego, - metalowy kanał kablowy nakładany na nogę, - metalowy kanał kablowy. <p>Przepusty kablowe z tworzywa sztucznego oraz mediaporty, które mogą zostać zamontowane z prawej, lewej lub po obu stronach biurka.</p>	<p>Poziome:</p> <ul style="list-style-type: none"> - uchylny metalowy kanał kablowy montowany pod blatem biurka, lub nakładane na zabudowę płytową, malowany farbami proszkowymi, - stały metalowy kanał kablowy montowany pod blatem biurka, malowany farbami proszkowymi, - uchwyt kablowy z tworzywa sztucznego. <p>Pionowo:</p> <ul style="list-style-type: none"> - elastyczny kanał z tworzywa sztucznego, - osłona boczna pionowa na stelaż (Opty-B standard, Opty-P opcja z -eM UW18), <p>Przepusty kablowe z tworzywa sztucznego oraz mediaporty które mogą zostać zamontowane z prawej, lewej lub po obu stronach biurka.</p>
ZABUDOWY BIUREK / PANELE / NADSTAWKI RECEPCYJNE / PODSTAWY POD KOMPUTER (z oferty -eM)	
<ul style="list-style-type: none"> - Wszystkie montowane do blatu. - Zabudowy biurka: zabudowy płytowe z 18 mm płyty lub rastrowe malowane farbami proszkowymi. - Przegroda podwieszana-płytowa - wykonana z 18mm płyty melaminowanej, do wyboru z panelem tapicerowanym (jedno lub dwustronnie). 	<ul style="list-style-type: none"> - Zabudowy płytowe z 18 mm - zawsze standard. - Przegroda podwieszana płytowa - wykonana z 18 mm płyty melaminowanej, do wyboru z panelem tapicerowanym (jedno- lub dwustronnie).
WIADOMOŚCI DODATKOWE	
<ul style="list-style-type: none"> - Kolorystyka wg oferty MARO. - Meble NIETYPOWE wymagają dodatkowych pisemnych ustaleń. - W przypadku elementów dodatkowych takich jak: przystawki, panele, przelotki, podstawy pod komputer należy każdorazowo określić miejsce montażu. - Producent zastrzega sobie prawo do wprowadzenia drobnych zmian konstrukcyjnych bez powiadomienia. 	<ul style="list-style-type: none"> - Kolorystyka wg oferty MARO. - Meble NIETYPOWE wymagają dodatkowych pisemnych ustaleń. - W przypadku elementów dodatkowych takich jak: przystawki, panele, przelotki, podstawy pod komputer należy każdorazowo określić miejsce montażu. - Producent zastrzega sobie prawo do wprowadzenia drobnych zmian konstrukcyjnych bez powiadomienia. <p>W celu uzyskania wolnej przestrzeni dla nóg prosimy o załączenie planu ustawienia biurek i przystawek oraz informację czy biurka mają być dostosowane do układów.</p>

	Szerokość [mm]	Głębokość [mm]	Opty - O	Opty - K	Opty - F	Opty - Q	Opty - B	Opty - P			
									720-800 mm	720-800 mm	720 mm
Kod											
BIURKA SYSTEMU											
	800	800	YOO15	YOK15	YOF15	YOQ15	YOB15	YOP15			
	1200		YOO35	YOK35	YOF35	YOQ35	YOB35	YOP35			
	1400		YOO45	YOK45	YOF45	YOQ45	YOB45	YOP45			
	1600		YOO55	YOK55	YOF55	YOQ55	YOB55	YOP55			
	1800		YOO65	YOK65	YOF65	YOQ65	YOB65	YOP65			
	1400	800	YOO45L/R	YOK45L/R	YOF45L/R	YOQ45L/R	YOB45L/R *	YOP45L/R			
	1600		YOO55L/R	YOK55L/R	YOF55L/R	YOQ55L/R	YOB55L/R *	YOP55L/R			
	1800		YOO65L/R	YOK65L/R	YOF65L/R	YOQ65L/R	YOB65L/R *	YOP65L/R			
	1400	800	YOO46L/R	YOK46L/R	YOF46L/R	YOQ46L/R	YOB46L/R	YOP46L/R			
	1600		YOO56L/R	YOK56L/R	YOF56L/R	YOQ56L/R	YOB56L/R	YOP56L/R			
	1800		YOO66L/R	YOK66L/R	YOF66L/R	YOQ66L/R	YOB66L/R	YOP66L/R			
	1400	800	YOO47L/R	YOK47L/R	YOF47L/R	YOQ47L/R	YOB47L/R *	YOP47L/R			
	1600		YOO57L/R	YOK57L/R	YOF57L/R	YOQ57L/R	YOB57L/R *	YOP57L/R			
	1800		YOO67L/R	YOK67L/R	YOF67L/R	YOQ67L/R	YOB67L/R *	YOP67L/R			

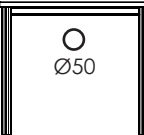
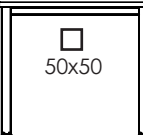
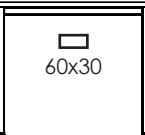
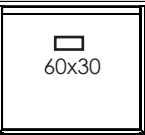
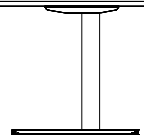
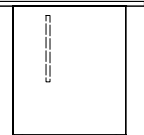
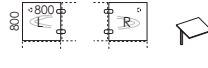
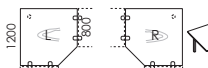
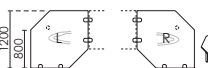

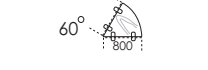
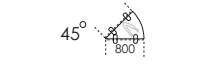
**600mm opcja bez dopłaty

		Szerokość [mm]	Głębokość [mm]	Opty-O	Opty-K	Opty-F	Opty-Q	Opty-B	Opty-P
				720-800 mm	720-800 mm	720 mm	720 mm	720 mm	720 mm
Kod									
STOŁY KONFERENCYJNE									
			Ø800	YUO92	-	-	-	-	YUO92
				-	YUK92	YUK92	YUK92	YUK92	-
		1200	600	YUO94	YUK94	YUF94	YUF94	YUK94	-
		800	800	YUO95	YUK95	YUF95	YUF95	YUK95	-
		1000	1000	YUO96	YUK96	YUF96	YUF96	YUK96	-
		2000		YUO90	YUK90	YUF90	YUF90	YUK90	-
		2000		YUO91	YUK91	YUF91	YUF91	YUK91	-

Kanał kablowy Opty	dł.	Kod
	600	YOD60
	1000	YOD61

* Noga niezależna	Opty - B
	Standard
	Opcja bez nogi niezależnej (z dostawką lub szafką przybiurkową)

	Szerokość [mm]	Głębokość [mm]	Opty - O	Opty - K	Opty - F	Opty - Q	Opty - B	Opty - P
			720-800 mm	720-800 mm	720 mm	720 mm	720 mm	720 mm
Kod								
Przystawki -eM								
 Noga niezależna - 2szt.	800	600	OU51	KU51	FU51	FU51	KU51	OU51
		800	OU61	KU61	FU61	FU61	KU61	OU61
 Noga niezależna - 2szt	1200	600	OU71	KU71	FU71	FU71	KU71	OU71
		1600	OU81	KU81	FU81	FU81	KU81	OU81
 Noga niezależna - 2szt			OR11L/R	KR11L/R	FR11L/R	FR11L/R	KR11L/R	OR11L/R
 Noga niezależna - 2szt			OU91L/R	KU91L/R	FU91L/R	FU91L/R	KU91L/R	OU91L/R
 Noga niezależna - 2szt	1200		OR31L/R	KR31L/R	FR31L/R	FR31L/R	KR31L/R	OR31L/R
		1400	OR41L/R	KR41L/R	FR41L/R	FR41L/R	KR41L/R	OR41L/R
 Noga niezależna - 2szt. Wymiary 1240mm oraz 1640mm - opcja bez dopłaty	1200	500	OR51	KR51	FR51	FR51	KR51	OR51
		1600	OR61	KR61	FR61	FR61	KR61	OR61

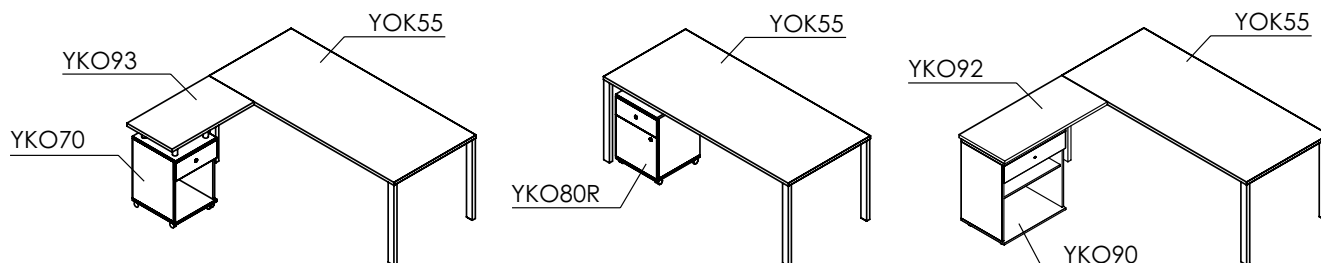
	Szerokość [mm]	Głębokość [mm]	Opty-O	Opty-K	Opty-F	Opty-Q	Opty-B	Opty-P
								
			720-800 mm	720-800 mm	720 mm	720 mm	720 mm	720 mm
Kod								
Przystawki -eM								
 Noga niezależna - 1szt	800	800	OL11L/R	KL11R/L	FL11L/R	FL11L/R	KL11R/L	OL11L/R
 Noga niezależna - 1szt	1200	1200	OL21L/R	KL21R/L	FL21L/R	FL21L/R	KL21R/L	OL21L/R
 Noga niezależna - 1szt	1200	1200	OL31L/R	KL31R/L	FL31L/R	FL31L/R	KL31R/L	OL31L/R
 Noga niezależna - 1szt	800	800	OL41	KL41	FL41	FL41	KL41	OL41
 Noga niezależna - 1szt	800	800	OL51	KL51	FL51	FL51	KL51	OL51
 Noga niezależna - 1szt	800	800	OL61	KL61	FL61	FL61	KL61	OL61

	Kod	Opis
	UW20	Wspornik pod komputer
 Kształt otworów: □ 7x7 ○ Ø7	UW25	Wspornik pod komputer z zabudową rastrową
	UW24	Wspornik pod komputer z zabudową rastrową
	UW21	Podstawa pod komputer na kółkach
 Kształt otworów: □ 7x7 ○ Ø7	UW22	Podstawa pod komputer na kółkach z zabudową rastrową
	UW23	Podstawa pod komputer na kółkach z zabudową rastrową
	UW02	Kanał kablowy elastyczny (srebrny metalik)
	UW18	Kanał kablowy pionowy do Opty-K, Opty-F, Opty-Q (dwuczęściowy kanał metalowy montowany do nogi - przykręcany lub przyklejany)
	UW10	Kanał kablowy pionowy do Opty-O (nakładany na nogę)
 Noga □ 30x30	UP03	Panel recepcyjny łukowy z nadstawką: ze szkła satynowanego gr.12mm, 1500x200
	UP04	z płyty melaminowanej gr.25mm, 1500x200
	UP11	Panel recepcyjny prosty z nadstawką: ze szkła satynowanego gr.12mm, 1500x200
	UP12	z płyty melaminowanej gr.25mm, 1500x200
	UP07	Wypełnienie metalowe pomiędzy biurkiem prostym, a panelem łukowym

	Kod	Opis
	UW12 Ø60 UW13 Ø80	Przełotka okrągła - popiel (zatkąć szkie)
 Towar handlowy - cena stała	GD18	Mediaport uchylny aluminiowy z dwoma gniazdkami wtykowymi-okrągłymi 2xRJ45 g5 Do zamontowania tylko w części płytowej mebla (zatkąć szkie)
	UW17	Przełotka ergonomiczna Wyfrezowanie wzdłuż krawędzi z jednej lub obydwu stron (zatkąć szkie)
	UN02 dł.1200 UN01 dł.1600	Nadstawka pełna
	UN03	Nadstawka otwarta typu T
 Kształt otworów: □ K 7x7 ○ G Ø7	UK048	Ośłona rastrowa do monitora
	UK07	Szuflada pod klawiaturę w kolorze czarnym do Opty-B i Opty-P
	UW19	Metalowy pojemnik DIN A4

	Wymiar biurka [mm]										
		Kanał kablowy [1szt.]	Kanał kablowy		Zabudowa		Przegroda podwieszana do biurka	Panel tapicerowany do przegrody podwieszanej	Kod		
			Stały	Uchylny*	Płytowa	Rastrowa					
<p>* Do biurek zintegrowanych kanały kablowe uchylnie należy zamówić o wymiar mniejsze. Np. do blatu biurka zintegrowanego o długości 1800 pasuje kanał kablowy DD 03.</p>	800	DD91	400 DD21	600 DD07	600x360 ZR01	600x360 ZR11	780x500 UZ51	700x270 UT01			
	1200		800 DD23	1000 DD05	1000x360 ZR03	1000x360 ZR13	1180x500 UZ53	1100x270 UT03			
	1400		1000 DD24	1200 DD04	1200x360 ZR04	1200x360 ZR14	1380x500 UZ54	1300x270 UT04			
	1600		1200 DD25	1400 DD03	1400x360 ZR05	1400x360 ZR15	1580x500 UZ55	1500x270 UT05			
	1800		1400 DD26	1600 DD02	1600x360 ZR06	1600x360 ZR16	1780x500 UZ56	1700x270 UT06			
	800				600x360 ZR21	600x360 ZR31	780x500 UZ61	700x270 UT01			
	1000				800x360 ZR22	800x360 ZR32	980x500 UZ62	900x270 UT02			
Kanał kablowy i zabudowa			Kanał kablowy		Rodzaje otworów w zabudowie rastrowej						
lub			Stały	Uchylny	□ 7x7	∅ 7					

Przykłady:

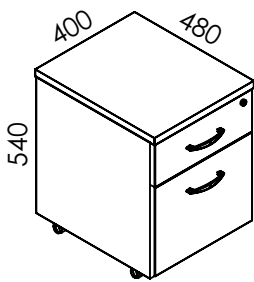
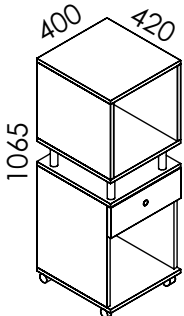
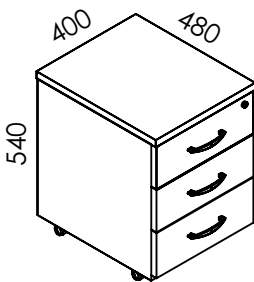
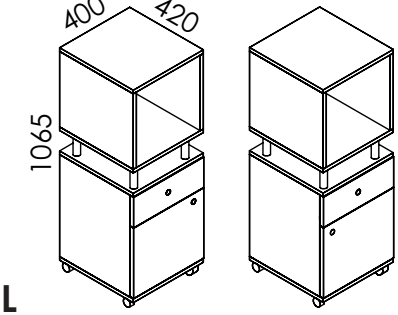


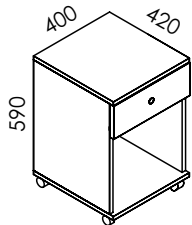
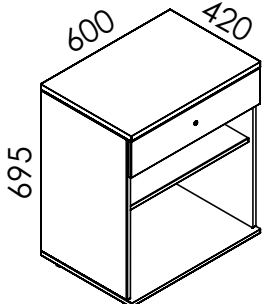
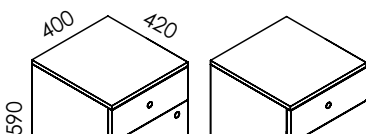
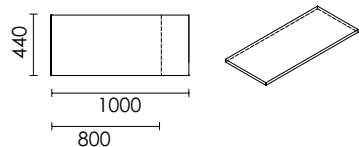
- PROWADNICA rolkowa, metalowa, czarna
- SZUFLADA METALOWA w kolorze srebrnym

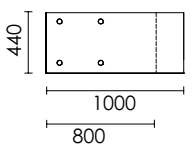
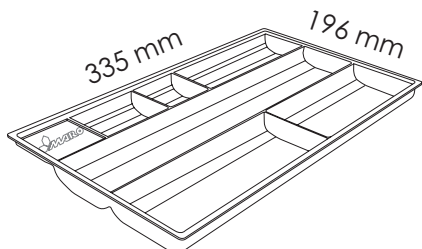
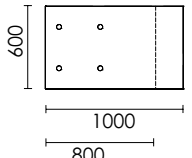
MATERIAŁY I WYPOSAŻENIE:

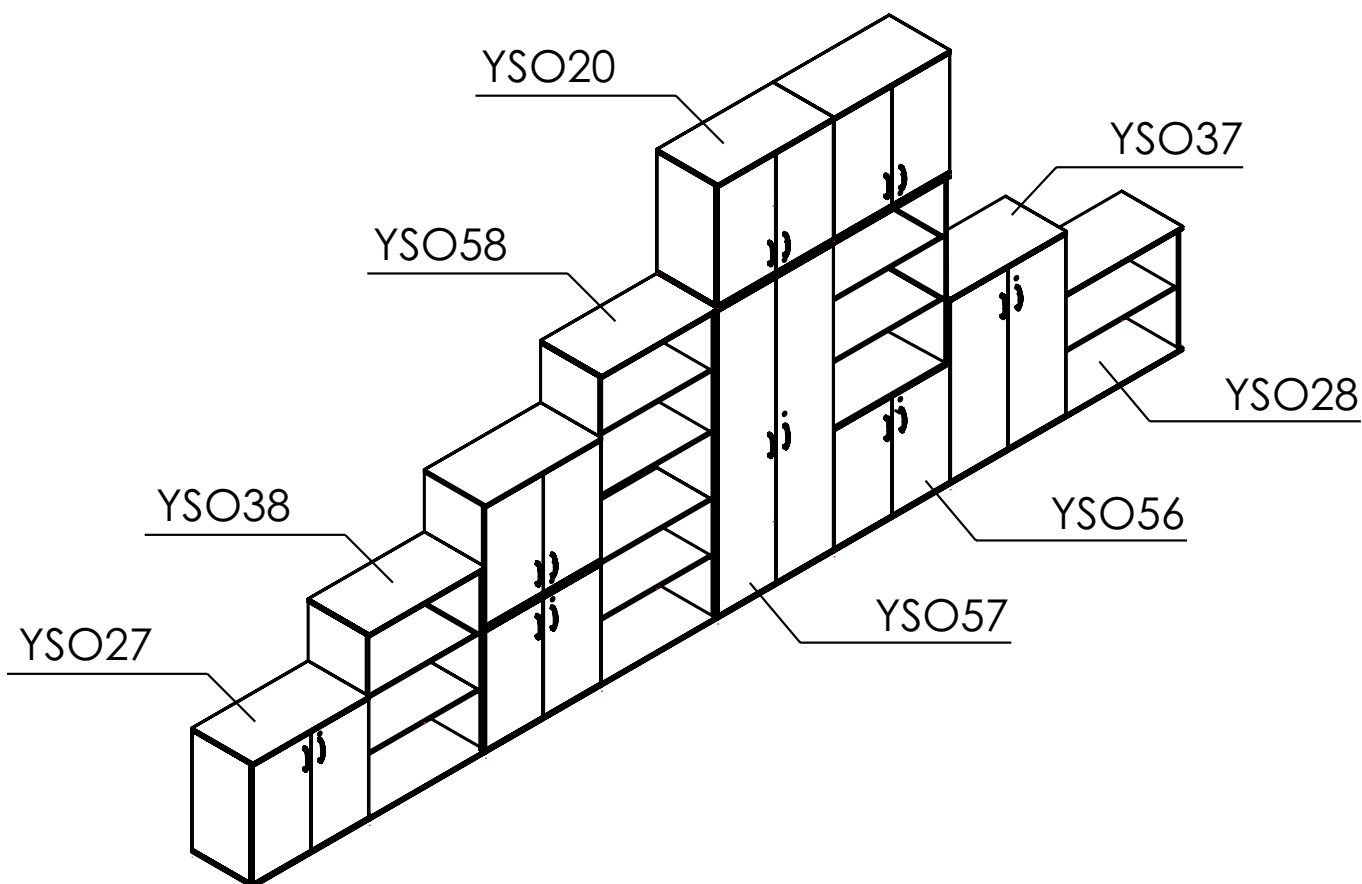
- Wysokiej jakości płyta wiórowa w klasie E1-dwustronnie pokryta melaminą o podwyższonej trwałości.
- Krawędzie boczne wykończone doklejką z tworzywa sztucznego o grubości 2 mm i promieniu $r=3$ mm
- Wieniec górny 25 mm, korpus, ściana tylna, front, wieniec dolny 18 mm.
- Kontenery mobilne posiadają podwójne zakryte rolki o wysokości 35 mm
- Piórnik wykonany jest z tworzywa sztucznego, możliwe jest zamontowanie go do każdej szuflady - opcja
- Zamek centralny z dwoma kluczami.
- Wszystkie szuflady mają mechanizm zabezpieczający przed równoczesnym otwarciem kilku szuflad.
- Kolorystyka wg oferty MARO.

	KOLORYSTYKA	Korpus wieniec dolny 18mm	Wieniec górny 25mm	Front 18mm	Dystanse	Uchwyty
Płyty	Kolory podstawowe					
	Popiel	U2	•	•	•	-
	Klon Jasny	D7	•	•	•	-
	Buk	D2	•	•	•	-
	Orzech	D4	•	•	•	-
	Orzech Francuski	D5	•	•	•	-
	Grafit	U4	•	-	•	-
Inne kolory płyty z kolekcji: www.PFLEIDERER.com						
Metale	Chrom Mat (uchwyty)		-	-	-	•
	Aluminium RAL9006	M01	-	-	•	-
	Grafit	M05	-	-	•	-
	Czarny RAL9005	M04	-	-	•	-
Inne kolory metalu według kolekcji: RAL						

Kontener podbiurkowy, mobilny	Kod	Kontener wysoki, mobilny,	Kod
	YKO62		YKO71
	YKO61		YKO81L/R

Kontener mobilny z opcją dostawki	Kod	Pomocnik z opcją dostawki	Kod
	YKO70		YKO90
	YKO80L/R		YKO91 800 x 440 YKO92 1000 x 440

	Kod	Opcja piórnik jako wkład do szuflady	Kod
	YKO93 800 x 440 YKO94 1000 x 440		RT88
	YKO95 800 x 600 YKO96 1000 x 600		



KOLORYSTYKA		Korpus 18 mm	Ściana tylna 3 mm	Ściana tapicero- wana	Wieniec górny 18 mm	Front 18 mm	Uchwyty	Cokół płytkowy i stelaż metalowy	
Płyty	Kolory podstawowe								
	Popiel	U2	•	-	-	•	•	-	•
	Klon Jasny	D7	•	-	-	•	•	-	•
	Buk	D2	•	-	-	•	•	-	•
	Orzech	D4	•	-	-	•	•	-	•
	Orzech Francuski	D5	•	-	-	•	•	-	•
	Grafit	U4	•	-	-	•	•	-	•
Inne kolory płyty z kolekcji: www.PFLEIDERER.com									
Metale	Chrom Mat (uchwyty)		-	-	-	-	•	-	
	Aluminium RAL9006	M01	-	-	-	-	-	•	
	Grafit	M05	-	-	-	-	-	•	
	Czarny RAL9005	M04	-	-	-	-	-	•	
Inne kolory metalu według kolekcji: RAL									

System Opty to system wzajemnie dopasowanych szaf z drzwiami skrzydłowymi oraz regałów.

MATERIAŁ / KONSTRUKCJA

- Wysokiej jakości płyta wiórowa w klasie E1 – dwustronnie pokryta melaminą o podwyższonej trwałości
- Krawędzie boczne wykończone doklejką z tworzywa sztucznego o grubości 2 mm i promieniu $r=3$ mm.
- Korpusy szaf fabrycznie sklejone, zmontowane i dostarczane w całości.
- Ściana tylna z płyty HDF o grubości 3 mm, wpuszczana jest w rowek pomiędzy boki szafy, w kolorze srebrnym.
- Korpus i drzwi z płyty wiórowej o grubości 18 mm.
- Do wyboru kolory z palety MARO.
- Półki płytowe o grubości 18 mm z możliwością zmiany wysokości w przedziale do 64 mm. W opcji półki płytowe 25 mm lub metalowe 25 mm, malowane proszkowo w kolorze czarnym z otworami do przegród podporowych.
- Wszystkie półki posiadają zabezpieczenie przed wysunięciem.
- Wszystkie szafy posiadają stopki poziomujące o wysokości 30mm (w opcji cokół metalowy $H=30$ mm, stelaż na nogach o $D=30$ mm i wysokości $H=150$ mm lub stelaż na nogach o przekroju 30×30 i wysokości 150mm z możliwością poziomowania lub cokół płytowy o wysokości 100mm).

SZAFY Z DRZWIAMI SKRZYDŁOWYMI:

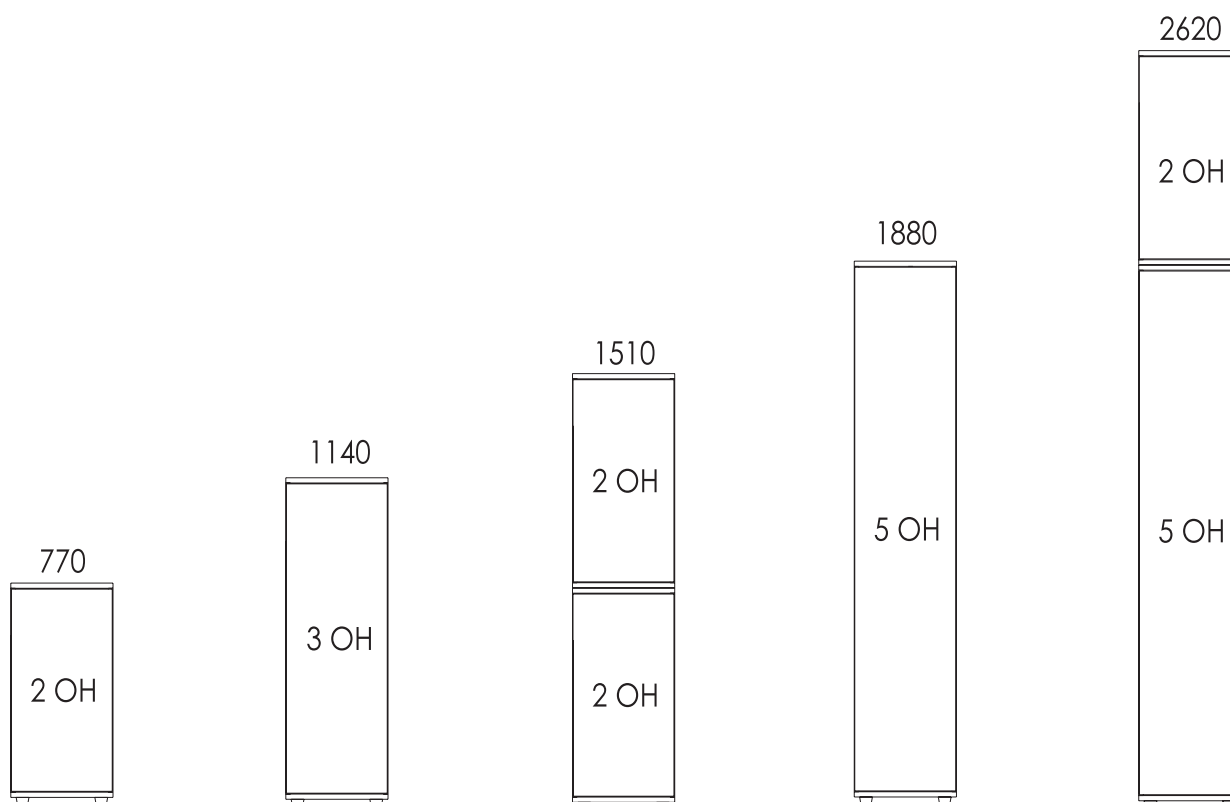
- Głębokość 420 mm - wieniec górny i wieniec dolny 420 mm, ściany boczne 400 mm głębokości.
- Drzwi w szafach posiadają zamknięcie jednopunktowe i uchwyty.
- Wszystkie drzwi wyposażone są w zawiasy 100° (w opcji zawiasy obiektowe 270°)

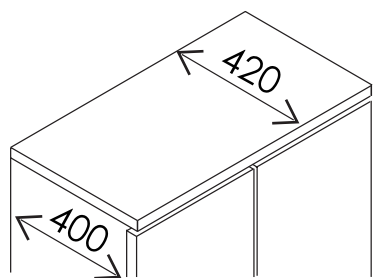
SZAFO-REGAŁY:

- 5OH, 2 części dolne zamknięte drzwiami skrzydłowymi, 3 części górne otwarte.
- Głębokość 420 mm - wieniec górny i wieniec dolny 420 mm, ściany boczne 400 mm głębokości.

REGAŁY:

- Głębokość 420mm - wieniec górny i wieniec dolny 420 mm, ściany boczne 400 mm głębokości.





Głębokość 420 mm

	Wysokość	Szerokość	Kod	Opis		Wysokość	Szerokość	Kod	Opis
	1880	800	YSO57	Szafa aktowa - 2x drzwi 5OH - 4 półki - zamek jednopunktowy - przegroda pozioma (k) - 2x uchwyt metalowy		1880	800	YSO58	Regał aktowy - 4 półki - przegroda pozioma (k)
			YSO55	Szafa garderobiana - 2x drzwi 5OH - 1 półka - przegroda pozioma (k) - 2x uchwyt metalowy		1140		YSO38	Regał aktowy - 2 półki
			YSO56	Szafa - regał - 2x drzwi 2OH - 4 półki - zamek jednopunktowy - przegroda pozioma (k) - 2x uchwyt metalowy		770		YSO28	Regał - 1 półka
			YSO37	Szafa aktowa - 2x drzwi 3OH - 2 półki - zamek jednopunktowy - 2x uchwyt metalowy		740		YSO20	Nadstawka - 2x drzwi 2OH - 1 półka - zamek jednopunktowy - 2x uchwyt metalowy
			YSO27	Szafa aktowa - 2x drzwi 2OH - 1 półka - zamek jednopunktowy - 2x uchwyt metalowy					
					Uchwyt 128 mm		Kod		
							B1		

Drzwi szklane					Drzwi szklane w ramie aluminiowej				
	Wysokość	Szerokość	Kod	Opis		Wysokość	Szerokość	Kod	Opis
Drzwi dolne* 	2OH		SZ41	Do regatów Szkło przezroczyste	Drzwi dolne* 	2OH	800	SZ71	Do regatów Drzwi w ramie aluminiowej Szkło satynowane
			SZ61	Do regatów Szkło satynowane				SZ72	Do regatów Drzwi w ramie aluminiowej Szkło satynowane
	3OH		SZ42	Do regatów Szkło przezroczyste		SZ73		Do szaf-regatów Drzwi w ramie aluminiowej Szkło satynowane	
			SZ62	Do regatów Szkło satynowane					
Drzwi górne 	3OH	SZ43	Do szaf YSO56 Szkło przezroczyste	Drzwi górne 	3OH	SZ73			
		SZ63	Do szaf YSO56 Szkło satynowane						

*Drzwi dolne pasują tylko do regatów o tej samej wysokości OH jak szyby

Głębokość [mm]	Szerokość [mm]					
		Stopki regulacyjne H=30mm	Cokół metalow H=30mm	Stelaż metalowy D=30mm, H=150mm	Stelaż metalowy 30x30mm, H=150mm	Cokół płytowy H=100mm
Kod						
420	800	standard	SU42	SU62	SU72	SU32

Półki do szaf z drzwiami skrzydłowymi Szafy w standardzie mają półki gr.=18 mm. Tabela służy zamówieniu dodatkowych półek lub zamianie ich na inny rodzaj. Przy zamianie to dodanie różnicy ceny półek standardowych wobec docelowych.	Szerokość szfy [mm]	Szerokość półki [mm]	Głębokość [mm]			
				Półka melaminowa 18 mm	Półka melaminowa 25 mm	Półka stalowa 25 mm (czarna)
Kod						
	800	763	364	UP22 (standard)	UP42	UP62
Przegroda do półek metalowych (jako podpora do akt) 			364			UP82



Opoty



Fabryka Mebli Biurowych MARO Sp.z o.o.
PL 62-052 Komorniki, ul. Fabianowska 100
tel. +48 61 890 00 00 fax +48 61 890 00 90
maro@maro.com.pl www.maro.com.pl