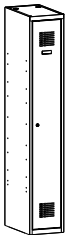
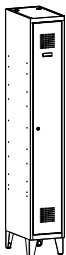
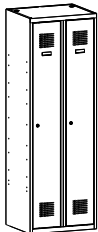
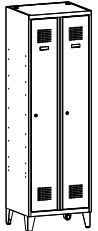
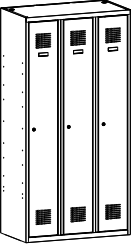
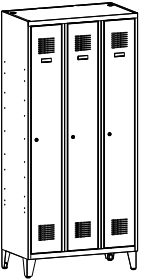
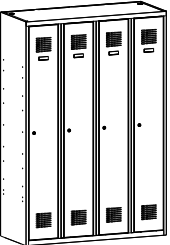
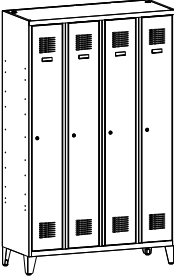
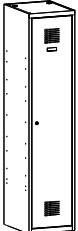
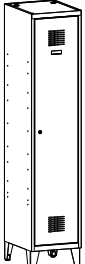
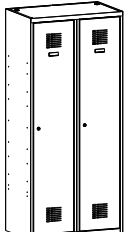


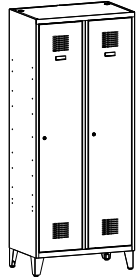
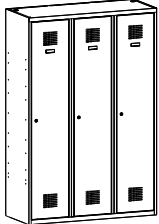
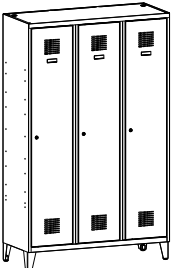
MEBLE SOCJALNE/SZKOLNE

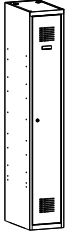
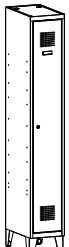
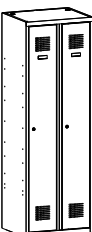
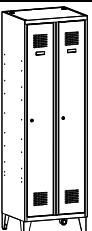
Szafy ubraniowe Sum W

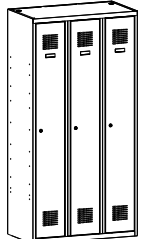
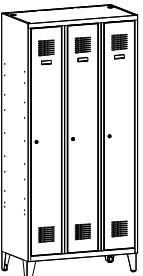

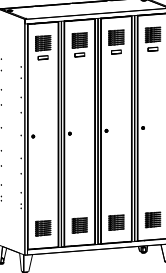
	OZNACZENIE	KOD	WYMIARY w mm. wys. x szer. x gł.	WAGA w kg	CENA netto	OPIS
wersja lx						
	Sum 310 W lx - zamek cylindryczny zamykany w jednym punkcie	WSU 0101020102	1800 x 300 x 500		302,-	Jednodrzwiowa szafa ubraniowa. Szafa wyposażona jest w plastikowy drążek, wieszaki ubraniowe, haczyk na ręcznik lusterko oraz samoprzylepny plastikowy wizytownik. Drzwi szafy z zastrzeżoną znakiem przemysłowym perforacją o nowoczesnym designie. Światło pomiędzy półką wewnętrzną a wieńcem 300 mm. Korpus i drzwi wykonane z blachy 0,8 mm, pozostałe elementy (wyposażenie komór) z blachy 0,5 mm.
	Sum 310 W lx - zamek cylindryczny zamykany w trzech punktach		1800 x 300 x 500		308,-	
	Sum 311 W lx - zamek cylindryczny zamykany w jednym punkcie	WSU 0101020202	1940 x 300 x 500		316,-	Jednodrzwiowa szafa ubraniowa na nóżkach (regulowanych w zakresie 10mm). Szafa wyposażona jest w plastikowy drążek, wieszaki ubraniowe, haczyk na ręcznik lusterko oraz samoprzylepny plastikowy wizytownik. Drzwi szafy z zastrzeżoną znakiem przemysłowym perforacją o nowoczesnym designie. Światło pomiędzy półką wewnętrzną a wieńcem 300 mm. Korpus i drzwi wykonane z blachy 0,8 mm, pozostałe elementy (wyposażenie komór) z blachy 0,5 mm. Nogi z blachy ocynkowanej gr.1,5 mm ze stopką regulacyjną.
	Sum 311 W lx - zamek cylindryczny zamykany w trzech punktach		1940 x 300 x 500		322,-	
	Sum 320 W lx - zamek cylindryczny zamykany w jednym punkcie	WSU 0102020102	1800 x 600 x 500		456,-	Dwudrzwiowa szafa ubraniowa. Szafa wyposażona jest w plastikowy drążek, wieszaki ubraniowe, haczyk na ręcznik lusterko oraz samoprzylepny plastikowy wizytownik. Drzwi szafy z zastrzeżoną znakiem przemysłowym perforacją o nowoczesnym designie. Światło pomiędzy półką wewnętrzną a wieńcem 300 mm. Korpus i drzwi wykonane z blachy 0,8 mm, pozostałe elementy (wyposażenie komór) z blachy 0,5 mm.
	Sum 320 W lx - zamek cylindryczny zamykany w trzech punktach		1800 x 600 x 500		468,-	

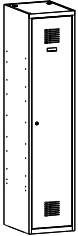
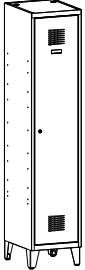
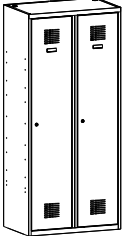
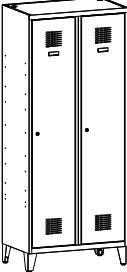
	<p>Sum 321 W lx - zamek cylindryczny zamykany w jednym punkcie</p> <p>Sum 321 W lx - zamek cylindryczny zamykany w trzech punktach</p>	<p>WSU 0102020202</p>	<p>1940 x 600 x 500</p> <p>1940 x 600 x 500</p>	<p>470,-</p> <p>482,-</p>	<p>Dwudrzwiowa szafa ubraniowa na nóżkach (regulowanych w zakresie 10mm). Szafa wyposażona jest w plastikowy drążek, wieszaki ubraniowe, haczyk na ręcznik lustro oraz samoprzylepny plastikowy wizytownik. Drzwi szafy z zastrzeżoną znakiem przemysłowym perforacją o nowoczesnym designie. Światło pomiędzy półką wewnętrzną a wieńcem 300 mm. Korpus i drzwi wykonane z blachy 0,8 mm, pozostałe elementy (wyposażenie komór) z blachy 0,5 mm. Nogi z blachy ocynkowanej gr.1,5 mm ze stopką regulacyjną.</p>
	<p>Sum 330 W lx - zamek cylindryczny zamykany w jednym punkcie</p> <p>Sum 330 W lx - zamek cylindryczny zamykany w trzech punktach</p>	<p>WSU 0103020102</p>	<p>1800 x 900 x 500</p> <p>1800 x 900 x 500</p>	<p>678,-</p> <p>696,-</p>	<p>Trzydrzwiowa szafa ubraniowa. Szafa wyposażona jest w plastikowy drążek, wieszaki ubraniowe, haczyk na ręcznik lustro oraz samoprzylepny plastikowy wizytownik. Drzwi szafy z zastrzeżoną znakiem przemysłowym perforacją o nowoczesnym designie. Światło pomiędzy półką wewnętrzną a wieńcem 300 mm. Korpus i drzwi wykonane z blachy 0,8 mm, pozostałe elementy (wyposażenie komór) z blachy 0,5 mm.</p>
	<p>Sum 331 W lx - zamek cylindryczny zamykany w jednym punkcie</p> <p>Sum 331 W lx - zamek cylindryczny zamykany w trzech punktach</p>	<p>WSU 0103020202</p>	<p>1940 x 900 x 500</p> <p>1940 x 900 x 500</p>	<p>692,-</p> <p>710,-</p>	<p>Trzydrzwiowa szafa ubraniowa na nóżkach (regulowanych w zakresie 10mm). Szafa wyposażona jest w plastikowy drążek, wieszaki ubraniowe, haczyk na ręcznik lustro oraz samoprzylepny plastikowy wizytownik. Drzwi szafy z zastrzeżoną znakiem przemysłowym perforacją o nowoczesnym designie. Światło pomiędzy półką wewnętrzną a wieńcem 300 mm. Korpus i drzwi wykonane z blachy 0,8 mm, pozostałe elementy (wyposażenie komór) z blachy 0,5 mm. Nogi z blachy ocynkowanej gr.1,5 mm ze stopką regulacyjną.</p>
	<p>Sum 340 W lx - zamek cylindryczny zamykany w jednym punkcie</p> <p>Sum 340 W lx - zamek cylindryczny zamykany w trzech punktach</p>	<p>WSU 0104020102</p>	<p>1800 x 1200 x500</p> <p>1800 x 1200 x500</p>	<p>974,-</p> <p>998,-</p>	<p>Czterodrzwiowa szafa ubraniowa. Szafa wyposażona jest w plastikowy drążek, wieszaki ubraniowe, haczyk na ręcznik lustro oraz samoprzylepny plastikowy wizytownik. Drzwi szafy z zastrzeżoną znakiem przemysłowym perforacją o nowoczesnym designie. Światło pomiędzy półką wewnętrzną a wieńcem 300 mm. Korpus i drzwi wykonane z blachy 0,8 mm, pozostałe elementy (wyposażenie komór) z blachy 0,5 mm.</p>

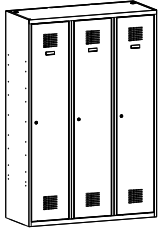
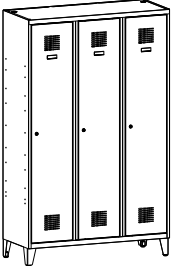
	<p>Sum 341 W lx - zamek cylindryczny zamykany w jednym punkcie</p> <p>Sum 341 W lx - zamek cylindryczny zamykany w trzech punktach</p>	<p>WSU 0104020202</p>	<p>1940 x 1200 x500</p> <p>1940 x 1200 x500</p>	<p>988,-</p> <p>1 012,-</p>	<p>Czterodrzwiowa szafa ubraniowa na nóżkach (regulowanych w zakresie 10mm). Szafa wyposażona jest w plastikowy drążek, wieszaki ubraniowe, haczyk na ręcznik lusterko oraz samoprzylepny plastikowy wizytownik. Drzwi szafy z zastrzeżoną znakiem przemysłowym perforacją o nowoczesnym designie. Światło pomiędzy półką wewnętrzną a wieńcem 300 mm. Korpus i drzwi wykonane z blachy 0,8 mm, pozostałe elementy (wyposażenie komór) z blachy 0,5 mm. Nogi z blachy ocynkowanej gr.1,5 mm ze stopką regulacyjną.</p>
	<p>Sum 410 W lx - zamek cylindryczny zamykany w jednym punkcie</p> <p>Sum 410 W lx - zamek cylindryczny zamykany w trzech punktach</p>	<p>WSU 0201020103</p>	<p>1800 x 400 x 500</p> <p>1800 x 400 x 500</p>	<p>349,-</p> <p>355,-</p>	<p>Jednodrzwiowa szafa ubraniowa. Szafa wyposażona jest w plastikowy drążek, wieszaki ubraniowe, haczyk na ręcznik lusterko oraz samoprzylepny plastikowy wizytownik. Drzwi szafy z zastrzeżoną znakiem przemysłowym perforacją o nowoczesnym designie. Światło pomiędzy półką wewnętrzną a wieńcem 300 mm. Korpus i drzwi wykonane z blachy 0,8 mm, pozostałe elementy (wyposażenie komór - półki, przegrody) z blachy 0,5 mm. Każda komora szafy podzielona na dwa przedziały, umożliwiające oddzielne umieszczenie odzieży ochronnej i ubrań codziennych.</p>
	<p>Sum 411 W lx - zamek cylindryczny zamykany w jednym punkcie</p> <p>Sum 411 W lx - zamek cylindryczny zamykany w trzech punktach</p>	<p>WSU 0201020203</p>	<p>1940 x 400 x500</p> <p>1940 x 400 x 500</p>	<p>363,-</p> <p>369,-</p>	<p>Jednodrzwiowa szafa ubraniowa na nóżkach (regulowanych w zakresie 10mm). Szafa wyposażona jest w plastikowy drążek, wieszaki ubraniowe, haczyk na ręcznik lusterko oraz samoprzylepny plastikowy wizytownik. Drzwi szafy z zastrzeżoną znakiem przemysłowym perforacją o nowoczesnym designie. Światło pomiędzy półką wewnętrzną a wieńcem 300 mm. Korpus i drzwi wykonane z blachy 0,8 mm, pozostałe elementy (wyposażenie komór - półki, przegrody) z blachy 0,5 mm. Każda komora szafy podzielona na dwa przedziały, umożliwiające oddzielne umieszczenie odzieży ochronnej i ubrań codziennych. Nogi z blachy ocynkowanej gr.1,5 mm ze stopką regulacyjną.</p>
	<p>Sum 420 W lx - zamek cylindryczny zamykany w jednym punkcie</p> <p>Sum 420 W lx - zamek cylindryczny zamykany w trzech punktach</p>	<p>WSU 0202020103</p>	<p>1800 x 800 x 500</p> <p>1800 x 800 x 500</p>	<p>541,-</p> <p>553,-</p>	<p>Dwudrzwiowa szafa ubraniowa. Szafa wyposażona jest w plastikowy drążek, wieszaki ubraniowe, haczyk na ręcznik lusterko oraz samoprzylepny plastikowy wizytownik. Drzwi szafy z zastrzeżoną znakiem przemysłowym perforacją o nowoczesnym designie. Światło pomiędzy półką wewnętrzną a wieńcem 300 mm. Korpus i drzwi wykonane z blachy 0,8 mm, pozostałe elementy (wyposażenie komór - półki, przegrody) z blachy 0,5 mm. Każda komora szafy podzielona na dwa przedziały, umożliwiające oddzielne umieszczenie odzieży ochronnej i ubrań codziennych.</p>

	<p>Sum 421 W lx - zamek cylindryczny zamykany w jednym punkcie</p> <p>Sum 421 W lx - zamek cylindryczny zamykany w trzech punktach</p>	<p>WSU 0202020203</p>	<p>1940 x 800 x 500</p> <p>1940 x 800 x 500</p>	<p>555,-</p> <p>567,-</p>	<p>Dwudrzwiowa szafa ubraniowa na nóżkach (regulowanych w zakresie 10mm). Szafa wyposażona jest w plastikowy drążek, wieszaki ubraniowe, haczyk na ręcznik lusterko oraz samoprzylepny plastikowy wizytownik. Drzwi szafy z zastrzeżoną znakiem przemysłowym perforacją o nowoczesnym designie. Światło pomiędzy półką wewnętrzną a wieńcem 300 mm. Korpus i drzwi wykonane z blachy 0,8 mm, pozostałe elementy (wyposażenie komór - półki, przegrody) z blachy 0,5 mm. Każda komora szafy podzielona na dwa przedziały, umożliwiające oddzielne umieszczenie odzieży ochronnej i ubrań codziennych. Nogi z blachy ocynkowanej gr.1,5 mm ze stopką regulacyjną.</p>
	<p>Sum 430 W lx - zamek cylindryczny zamykany w jednym punkcie</p> <p>Sum 430 W lx - zamek cylindryczny zamykany w trzech punktach</p>	<p>WSU 0203020103</p>	<p>1800 x 1200 x500</p> <p>1800 x 1200 x500</p>	<p>878,-</p> <p>896,-</p>	<p>Trzydrzwiowa szafa ubraniowa. Szafa wyposażona jest w plastikowy drążek, wieszaki ubraniowe, haczyk na ręcznik lusterko oraz samoprzylepny plastikowy wizytownik. Drzwi szafy z zastrzeżoną znakiem przemysłowym perforacją o nowoczesnym designie. Światło pomiędzy półką wewnętrzną a wieńcem 300 mm. Korpus i drzwi wykonane z blachy 0,8 mm, pozostałe elementy (wyposażenie komór - półki, przegrody) z blachy 0,5 mm. Każda komora szafy podzielona na dwa przedziały, umożliwiające oddzielne umieszczenie odzieży ochronnej i ubrań codziennych.</p>
	<p>Sum 431 W lx - zamek cylindryczny zamykany w jednym punkcie</p> <p>Sum 431 W lx - zamek cylindryczny zamykany w trzech punktach</p>	<p>WSU 0203020203</p>	<p>1940 x 1200 x500</p> <p>1940 x 1200 x500</p>	<p>892,-</p> <p>910,-</p>	<p>Trzydrzwiowa szafa ubraniowa na nóżkach (regulowanych w zakresie 10mm). Szafa wyposażona jest w plastikowy drążek, wieszaki ubraniowe, haczyk na ręcznik lusterko oraz samoprzylepny plastikowy wizytownik. Drzwi szafy z zastrzeżoną znakiem przemysłowym perforacją o nowoczesnym designie. Światło pomiędzy półką wewnętrzną a wieńcem 300 mm. Korpus i drzwi wykonane z blachy 0,8 mm, pozostałe elementy (wyposażenie komór - półki, przegrody) z blachy 0,5 mm. Każda komora szafy podzielona na dwa przedziały, umożliwiające oddzielne umieszczenie odzieży ochronnej i ubrań codziennych. Nogi z blachy ocynkowanej gr.1,5 mm ze stopką regulacyjną.</p>


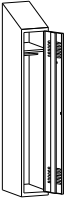
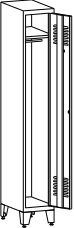
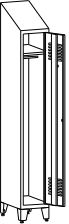
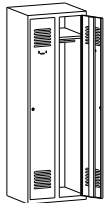
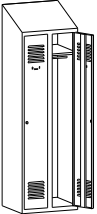
wersja st						
	Sum 310 W st - zamek cylindryczny zamykany w jednym punkcie	WSU 0101020102	1800 x 300 x 500	18	251,-	Jednodrzwiowa szafa ubraniowa. Szafa wyposażona jest w plastikowy drążek, wieszaki ubraniowe, haczyk na ręcznik lusterko oraz samoprzylepny plastikowy wizytownik. Drzwi szafy z zastrzeżoną znakiem przemysłowym perforacją o nowoczesnym designie. Światło pomiędzy półką wewnętrzną a wieńcem 300 mm. Wszystkie elementy szafy wykonane z blachy 0,5 mm.
	Sum 310 W st - zamek cylindryczny zamykany w trzech punktach		1800 x 300 x 500		257,-	
	Sum 311 W st - zamek cylindryczny zamykany w jednym punkcie	WSU 0101020202	1940 x 300 x 500	20	265,-	Jednodrzwiowa szafa ubraniowa na nóżkach (regulowanych w zakresie 10mm). Szafa wyposażona jest w plastikowy drążek, wieszaki ubraniowe, haczyk na ręcznik lusterko oraz samoprzylepny plastikowy wizytownik. Drzwi szafy z zastrzeżoną znakiem przemysłowym perforacją o nowoczesnym designie. Światło pomiędzy półką wewnętrzną a wieńcem 300 mm. Wszystkie elementy szafy wykonane z blachy 0,5 mm. Nogi z blachy ocynkowanej gr.1,5 mm ze stopką regulacyjną.
	Sum 311 W st - zamek cylindryczny zamykany w trzech punktach		1940 x 300 x 500		271,-	
	Sum 320 W st - zamek cylindryczny zamykany w jednym punkcie	WSU 0102020102	1800 x 600 x 500	35	376,-	Dwudrzwiowa szafa ubraniowa. Szafa wyposażona jest w plastikowy drążek, wieszaki ubraniowe, haczyk na ręcznik lusterko oraz samoprzylepny plastikowy wizytownik. Drzwi szafy z zastrzeżoną znakiem przemysłowym perforacją o nowoczesnym designie. Światło pomiędzy półką wewnętrzną a wieńcem 300 mm. Wszystkie elementy szafy wykonane z blachy 0,5 mm.
	Sum 320 W st - zamek cylindryczny zamykany w trzech punktach		1800 x 600 x 500		388,-	
	Sum 321 W st - zamek cylindryczny zamykany w jednym punkcie	WSU 0102020202	1940 x 600 x 500	37	390,-	Dwudrzwiowa szafa ubraniowa na nóżkach (regulowanych w zakresie 10mm). Szafa wyposażona jest w plastikowy drążek, wieszaki ubraniowe, haczyk na ręcznik lusterko oraz samoprzylepny plastikowy wizytownik. Drzwi szafy z zastrzeżoną znakiem przemysłowym perforacją o nowoczesnym designie. Światło pomiędzy półką wewnętrzną a wieńcem 300 mm. Wszystkie elementy szafy wykonane z blachy 0,5 mm. Nogi z blachy ocynkowanej gr.1,5 mm ze stopką regulacyjną.
	Sum 321 W st - zamek cylindryczny zamykany w trzech punktach		1940 x 600 x 500		402,-	

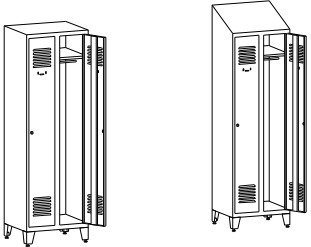
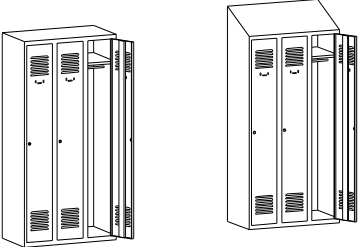
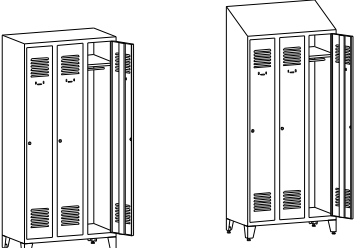
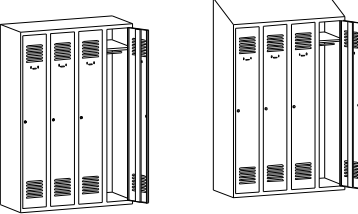
	<p>Sum 330 W st - zamek cylindryczny zamykany w jednym punkcie</p> <p>Sum 330 W st - zamek cylindryczny zamykany w trzech punktach</p>	<p>WSU 0103020102</p>	<p>1800 x 900 x 500</p> <p>1800 x 900 x 500</p>	<p>45</p>	<p>567,-</p> <p>585,-</p>	<p>Trzydrzwiowa szafa ubraniowa. Szafa wyposażona jest w plastikowy drążek, wieszaki ubraniowe, haczyk na ręcznik lusterko oraz samoprzylepny plastikowy wizytownik. Drzwi szafy z zastrzeżoną znakiem przemysłowym perforacją o nowoczesnym designie. Światło pomiędzy półką wewnętrzną a wieńcem 300 mm. Wszystkie elementy szafy wykonane z blachy 0,5 mm.</p>
	<p>Sum 331 W st - zamek cylindryczny zamykany w jednym punkcie</p> <p>Sum 331 W st - zamek cylindryczny zamykany w trzech punktach</p>	<p>WSU 0103020202</p>	<p>1940 x 900 x 500</p> <p>1940 x 900 x 500</p>	<p>47</p>	<p>581,-</p> <p>599,-</p>	<p>Trzydrzwiowa szafa ubraniowa na nóżkach (regulowanych w zakresie 10mm). Szafa wyposażona jest w plastikowy drążek, wieszaki ubraniowe, haczyk na ręcznik lusterko oraz samoprzylepny plastikowy wizytownik. Drzwi szafy z zastrzeżoną znakiem przemysłowym perforacją o nowoczesnym designie. Światło pomiędzy półką wewnętrzną a wieńcem 300 mm. Wszystkie elementy szafy wykonane z blachy 0,5 mm. Nogi z blachy ocynkowanej gr.1,5 mm ze stopką regulacyjną.</p>
	<p>Sum 340 W st - zamek cylindryczny zamykany w jednym punkcie</p> <p>Sum 340 W st - zamek cylindryczny zamykany w trzech punktach</p>	<p>WSU 0104020102</p>	<p>1800 x 1200 x500</p> <p>1800 x 1200 x500</p>	<p>59</p>	<p>817,-</p> <p>841,-</p>	<p>Czterodrzwiowa szafa ubraniowa. Szafa wyposażona jest w plastikowy drążek, wieszaki ubraniowe, haczyk na ręcznik lusterko oraz samoprzylepny plastikowy wizytownik. Drzwi szafy z zastrzeżoną znakiem przemysłowym perforacją o nowoczesnym designie. Światło pomiędzy półką wewnętrzną a wieńcem 300 mm. Wszystkie elementy szafy wykonane z blachy 0,5 mm.</p>
	<p>Sum 341 W st - zamek cylindryczny zamykany w jednym punkcie</p> <p>Sum 341 W st - zamek cylindryczny zamykany w trzech punktach</p>	<p>WSU 0104020202</p>	<p>1940 x 1200 x500</p> <p>1940 x 1200 x500</p>	<p>61</p>	<p>831,-</p> <p>855,-</p>	<p>Czterodrzwiowa szafa ubraniowa na nóżkach (regulowanych w zakresie 10mm). Szafa wyposażona jest w plastikowy drążek, wieszaki ubraniowe, haczyk na ręcznik lusterko oraz samoprzylepny plastikowy wizytownik. Drzwi szafy z zastrzeżoną znakiem przemysłowym perforacją o nowoczesnym designie. Światło pomiędzy półką wewnętrzną a wieńcem 300 mm. Wszystkie elementy szafy wykonane z blachy 0,5 mm. Nogi z blachy ocynkowanej gr.1,5 mm ze stopką regulacyjną.</p>

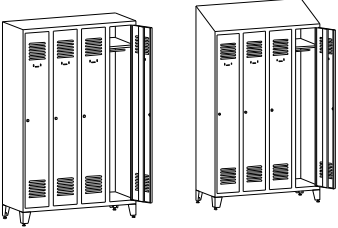
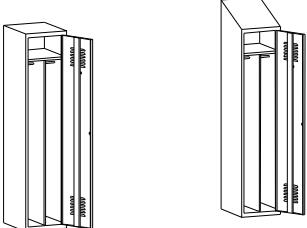
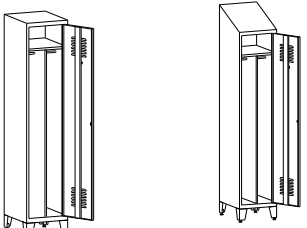
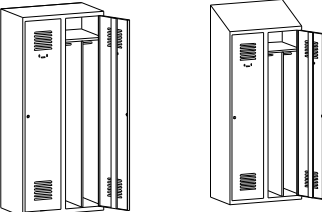
	<p>Sum 410 W st - zamek cylindryczny zamykany w jednym punkcie</p> <p>Sum 410 W st - zamek cylindryczny zamykany w trzech punktach</p>	<p>WSU 0201020103</p>	<p>1800 x 400 x 500</p> <p>1800 x 400 x 500</p>	<p>23</p>	<p>289,-</p> <p>295,-</p>	<p>Jednodrzwiowa szafa ubraniowa. Szafa wyposażona jest w plastikowy drążek, wieszaki ubraniowe, haczyk na ręcznik lusterko oraz samoprzylepny plastikowy wizytownik. Drzwi szafy z zastrzeżoną znakiem przemysłowym perforacją o nowoczesnym designie. Światło pomiędzy półką wewnętrzną a wieńcem 300 mm. Wszystkie elementy szafy wykonane z blachy 0,5 mm. Każda komora szafy podzielona na dwa przedziały, umożliwiające oddzielne umieszczenie odzieży ochronnej i ubrań codziennych.</p>
	<p>Sum 411 W st - zamek cylindryczny zamykany w jednym punkcie</p> <p>Sum 411 W st - zamek cylindryczny zamykany w trzech punktach</p>	<p>WSU 0201020203</p>	<p>1940 x 400 x 500</p> <p>1940 x 400 x 500</p>	<p>25</p>	<p>303,-</p> <p>309,-</p>	<p>Jednodrzwiowa szafa ubraniowa na nóżkach (regulowanych w zakresie 10mm). Szafa wyposażona jest w plastikowy drążek, wieszaki ubraniowe, haczyk na ręcznik lusterko oraz samoprzylepny plastikowy wizytownik. Drzwi szafy z zastrzeżoną znakiem przemysłowym perforacją o nowoczesnym designie. Światło pomiędzy półką wewnętrzną a wieńcem 300 mm. Wszystkie elementy szafy wykonane z blachy 0,5 mm. Każda komora szafy podzielona na dwa przedziały, umożliwiające oddzielne umieszczenie odzieży ochronnej i ubrań codziennych. Nogi z blachy ocynkowanej gr.1,5 mm ze stopką regulacyjną.</p>
	<p>Sum 420 W st - zamek cylindryczny zamykany w jednym punkcie</p> <p>Sum 420 W st - zamek cylindryczny zamykany w trzech punktach</p>	<p>WSU 0202020103</p>	<p>1800 x 800 x 500</p> <p>1800 x 800 x 500</p>	<p>41</p>	<p>424,-</p> <p>436,-</p>	<p>Dwudrzwiowa szafa ubraniowa. Szafa wyposażona jest w plastikowy drążek, wieszaki ubraniowe, haczyk na ręcznik lusterko oraz samoprzylepny plastikowy wizytownik. Drzwi szafy z zastrzeżoną znakiem przemysłowym perforacją o nowoczesnym designie. Światło pomiędzy półką wewnętrzną a wieńcem 300 mm. Wszystkie elementy szafy wykonane z blachy 0,5 mm. Każda komora szafy podzielona na dwa przedziały, umożliwiające oddzielne umieszczenie odzieży ochronnej i ubrań codziennych.</p>
	<p>Sum 421 W st - zamek cylindryczny zamykany w jednym punkcie</p> <p>Sum 421 W st - zamek cylindryczny zamykany w trzech punktach</p>	<p>WSU 0202020203</p>	<p>1940 x 800 x 500</p> <p>1940 x 800 x 500</p>	<p>43</p>	<p>438,-</p> <p>450,-</p>	<p>Dwudrzwiowa szafa ubraniowa na nóżkach (regulowanych w zakresie 10mm). Szafa wyposażona jest w plastikowy drążek, wieszaki ubraniowe, haczyk na ręcznik lusterko oraz samoprzylepny plastikowy wizytownik. Drzwi szafy z zastrzeżoną znakiem przemysłowym perforacją o nowoczesnym designie. Światło pomiędzy półką wewnętrzną a wieńcem 300 mm. Wszystkie elementy szafy wykonane z blachy 0,5 mm. Każda komora szafy podzielona na dwa przedziały, umożliwiające oddzielne umieszczenie odzieży ochronnej i ubrań codziennych. Nogi z blachy ocynkowanej</p>

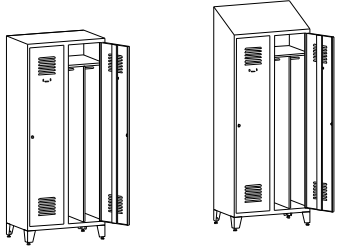

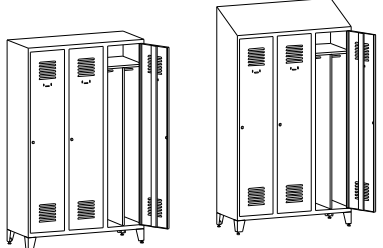
	<p>Sum 430 W st - zamek cylindryczny zamykany w jednym punkcie</p> <p>Sum 430 W st - zamek cylindryczny zamykany w trzech punktach</p>	<p>WSU 0203020103</p>	<p>1800 x 1200 x500</p> <p>1800 x 1200 x500</p>	<p>59</p>	<p>734,-</p> <p>752,-</p>	<p>gr.1,5 mm ze stopką regulacyjną.</p> <p>Trzydrzwiowa szafa ubraniowa. Szafa wyposażona jest w plastikowy drążek, wieszaki ubraniowe, haczyk na ręcznik lusterko oraz samoprzylepny plastikowy wizytownik. Drzwi szafy z zastrzeżoną znakiem przemysłowym perforacją o nowoczesnym designie. Światło pomiędzy półką wewnętrzną a wieńcem 300 mm. Wszystkie elementy szafy wykonane z blachy 0,5 mm. Każda komora szafy podzielona na dwa przedziały, umożliwiające oddzielne umieszczenie odzieży ochronnej i ubrań codziennych.</p>
	<p>Sum 431 W st - zamek cylindryczny zamykany w jednym punkcie</p> <p>Sum 431 W st - zamek cylindryczny zamykany w trzech punktach</p>	<p>WSU 0203020203</p>	<p>1940 x 1200 x500</p> <p>1940 x 1200 x500</p>	<p>61</p>	<p>748,-</p> <p>766,-</p>	<p>Trzydrzwiowa szafa ubraniowa na nóżkach (regulowanych w zakresie 10mm). Szafa wyposażona jest w plastikowy drążek, wieszaki ubraniowe, haczyk na ręcznik lusterko oraz samoprzylepny plastikowy wizytownik. Drzwi szafy z zastrzeżoną znakiem przemysłowym perforacją o nowoczesnym designie. Światło pomiędzy półką wewnętrzną a wieńcem 300 mm. Wszystkie elementy szafy wykonane z blachy 0,5 mm. Każda komora szafy podzielona na dwa przedziały, umożliwiające oddzielne umieszczenie odzieży ochronnej i ubrań codziennych. Nogi z blachy ocynkowanej gr.1,5 mm ze stopką regulacyjną.</p>

Szafy ubraniowe Sum



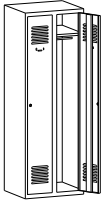
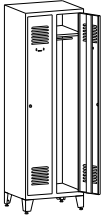
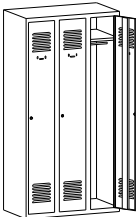
	OZNACZENIE	KOD	WYMIARY w mm. wys. x szer. x gł.	WAGA w kg	CENA netto	OPIS
WERSJA LUX						
 	<p>Sum 310 lx - zamek na kłódkę, rygiel w jednym punkcie</p> <p>Sum 310 lx - zamek na klucz ryglujący drzwi w trzech punktach</p> <p>Sum 310k zamek na kłódkę, rygiel w jednym punkcie, ze skośnym daszkiem</p> <p>Sum 310k zamek ryglujący drzwi w trzech punktach, ze skośnym daszkiem</p>	<p>SUM 0101020101</p> <p>SUM 0101020601</p>	<p>1800 x 300 x 490</p> <p>2000 x 300 x 490</p>	<p>25</p> <p>28</p>	<p>318,-</p> <p>325,-</p> <p>361,-</p> <p>366,-</p>	<p>Jednodrzwiowa szafa ubraniowa. Szafa wyposażona jest w plastikowy drążek, wieszaki ubraniowe, haczyk na ręcznik oraz lustro. Wszystkie elementy szafy wykonane z blachy 0,8 mm.</p>
 	<p>Sum 311 lx - zamek na kłódkę, rygiel w jednym punkcie</p> <p>Sum 311 lx - zamek na klucz ryglujący drzwi w trzech punktach</p> <p>Sum 311k zamek na kłódkę, rygiel w jednym punkcie, ze skośnym daszkiem</p> <p>Sum 311k zamek ryglujący drzwi w trzech punktach, ze skośnym daszkiem</p>	<p>SUM 0101020201</p> <p>SUM 0101020701</p>	<p>1940 x 300 x 490</p> <p>2140 x 300 x 490</p>	<p>26</p> <p>29</p>	<p>318,-</p> <p>325,-</p> <p>361,-</p> <p>366,-</p>	<p>Jednodrzwiowa szafa ubraniowa z nóżkami. Szafa wyposażona jest w plastikowy drążek, wieszaki ubraniowe, haczyk na ręcznik oraz lustro. Wszystkie elementy szafy wykonane z blachy 0,8 mm. Nogi z blachy ocynkowanej gr.1,5 mm ze stopką regulacyjną.</p>
 	<p>Sum 320 lx - zamek na kłódkę, rygiel w jednym punkcie</p> <p>Sum 320 lx - zamek na klucz ryglujący drzwi w trzech punktach</p> <p>Sum 320k zamek na kłódkę, rygiel w jednym punkcie, ze skośnym daszkiem</p> <p>Sum 320k zamek ryglujący drzwi w trzech punktach, ze skośnym daszkiem</p>	<p>SUM 0201020101</p> <p>SUM 0201020601</p>	<p>1800 x 600 x 490</p> <p>2000 x 600 x 490</p>	<p>42</p> <p>46</p>	<p>480,-</p> <p>491,-</p> <p>556,-</p> <p>568,-</p>	<p>Dwudrzwiowa szafa ubraniowa. Szafa wyposażona jest w plastikowy drążek, wieszaki ubraniowe, haczyk na ręcznik oraz lustro. Wieniec dolny z blachy 1 mm, pozostałe elementy szafy wykonane z blachy 0,8 mm.</p>

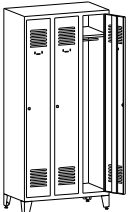
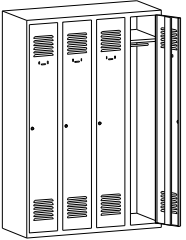
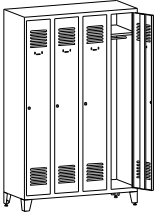
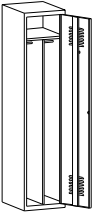
	<p>Sum 321 lx - zamek na kłódkę, rygiel w jednym punkcie Sum 321 lx - zamek na kluczyk ryglujący drzwi w trzech punktach</p> <p>Sum 321k zamek na kłódkę, rygiel w jednym punkcie, ze skośnym daszkiem Sum 321k zamek ryglujący drzwi w trzech punktach, ze skośnym daszkiem</p>	<p>SUM 0201020201</p> <p>SUM 0201020701</p>	<p>1940 x 600 x 490</p> <p>2140 x 600 x 490</p>	<p>43</p> <p>47</p>	<p>480,- 491,-</p> <p>556,- 568,-</p>	<p>Dwudrzwiowa szafa ubraniowa z nóżkami. Szafa wyposażona jest w plastikowy drążek, wieszaki ubraniowe, haczyk na ręcznik oraz lustro. Wieniec dolny z blachy 1 mm, pozostałe elementy szafy wykonane z blachy 0,8 mm. Nogi z blachy ocynkowanej gr.1,5 mm ze stopką regulacyjną.</p>
	<p>Sum 330 lx - zamek na kłódkę, rygiel w jednym punkcie Sum 330 lx - zamek na kluczyk ryglujący drzwi w trzech punktach</p> <p>Sum 330k zamek na kłódkę, rygiel w jednym punkcie, ze skośnym daszkiem Sum 330k zamek ryglujący drzwi w trzech punktach, ze skośnym daszkiem</p>	<p>SUM 0301020101</p> <p>SUM 0301020601</p>	<p>1800 x 900 x 490</p> <p>2000 x 900 x 490</p>	<p>62</p> <p>68</p>	<p>714,- 734,-</p> <p>779,- 798,-</p>	<p>Trzydrzwiowa szafa ubraniowa. Szafa wyposażona jest w plastikowy drążek, wieszaki ubraniowe, haczyk na ręcznik oraz lustro. Wieniec dolny z blachy 1 mm, pozostałe elementy szafy wykonane z blachy 0,8 mm.</p>
	<p>Sum 331 lx - zamek na kłódkę, rygiel w jednym punkcie Sum 331 lx - zamek na kluczyk ryglujący drzwi w trzech punktach</p> <p>Sum 331k zamek na kłódkę, rygiel w jednym punkcie, ze skośnym daszkiem Sum 331k zamek ryglujący drzwi w trzech punktach, ze skośnym daszkiem</p>	<p>SUM 0301020201</p> <p>SUM 0301020701</p>	<p>1940 x 900 x 490</p> <p>2140 x 900 x 490</p>	<p>63</p> <p>69</p>	<p>714,- 734,-</p> <p>779,- 798,-</p>	<p>Trzydrzwiowa szafa ubraniowa z nóżkami. Szafa wyposażona jest w plastikowy drążek, wieszaki ubraniowe, haczyk na ręcznik oraz lustro. Wieniec dolny z blachy 1 mm, pozostałe elementy szafy wykonane z blachy 0,8 mm. Nogi z blachy ocynkowanej gr.1,5 mm ze stopką regulacyjną.</p>
	<p>Sum 340 lx - zamek na kłódkę, rygiel w jednym punkcie Sum 340 lx - zamek na kluczyk ryglujący drzwi w trzech punktach</p> <p>Sum 340k zamek na kłódkę, rygiel w jednym punkcie, ze skośnym daszkiem Sum 340k zamek ryglujący drzwi w trzech punktach, ze skośnym daszkiem</p>	<p>SUM 0401020101</p> <p>SUM 0401020601</p>	<p>1800 x 1200 x 490</p> <p>2000 x 1200 x 490</p>	<p>85</p> <p>92</p>	<p>1 025,- 1 057,-</p> <p>1 100,- 1 131,-</p>	<p>Czterodrzwiowa szafa ubraniowa. Szafa wyposażona jest w plastikowy drążek, wieszaki ubraniowe, haczyk na ręcznik oraz lustro. Wieniec dolny z blachy 1 mm, pozostałe elementy szafy wykonane z blachy 0,8 mm.</p>


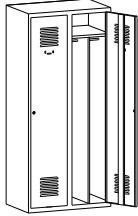
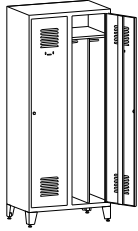
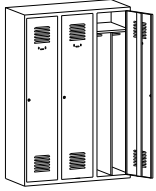
	<p>Sum 341 lx - zamek na kłódkę, rygiel w jednym punkcie Sum 341 lx - zamek na kluczyk ryglujący drzwi w trzech punktach</p> <p>Sum 341k zamek na kłódkę, rygiel w jednym punkcie, ze skośnym daszkiem Sum 341k zamek ryglujący drzwi w trzech punktach, ze skośnym daszkiem</p>	<p>SUM 0401020201</p> <p>SUM 0401020701</p>	<p>1940 x 1200 x 490</p> <p>2140 x 1200 x 490</p>	<p>86</p> <p>93</p>	<p>1 025,-</p> <p>1 057,-</p> <p>1 100,-</p> <p>1 131,-</p>	<p>Czterodrzwiowa szafa ubraniowa z nóżkami. Szafa wyposażona jest w plastikowy drążek, wieszaki ubraniowe, haczyk na ręcznik oraz lustro.</p> <p>Wieniec dolny z blachy 1 mm, pozostałe elementy szafy wykonane z blachy 0,8 mm. Nogi z blachy ocynkowanej gr.1,5 mm ze stopką regulacyjną.</p>
	<p>Sum 410 lx - zamek na kłódkę, rygiel w jednym punkcie Sum 410 lx - zamek na kluczyk ryglujący drzwi w trzech punktach</p> <p>Sum 410k zamek na kłódkę, rygiel w jednym punkcie, ze skośnym daszkiem Sum 410k zamek ryglujący drzwi w trzech punktach, ze skośnym daszkiem</p>	<p>SUM 0601020102</p> <p>SUM 0601020602</p>	<p>1800 x 400 x 490</p> <p>2000 x 400 x 490</p>	<p>33</p> <p>37</p>	<p>367,-</p> <p>374,-</p> <p>415,-</p> <p>421,-</p>	<p>Jednodrzwiowa szafa ubraniowa. Komora szafy podzielona na dwa przedziały, umożliwiające oddzielne umieszczenie odzieży ochronnej i ubrań codziennych. Wszystkie elementy szafy wykonane z blachy 0,8 mm.</p>
	<p>Sum 411 lx - zamek na kłódkę, rygiel w jednym punkcie Sum 411 lx - zamek na kluczyk ryglujący drzwi w trzech punktach</p> <p>Sum 411k zamek na kłódkę, rygiel w jednym punkcie, ze skośnym daszkiem Sum 411k zamek ryglujący drzwi w trzech punktach, ze skośnym daszkiem</p>	<p>SUM 0601020202</p> <p>SUM 0601020702</p>	<p>1940 x 400 x 490</p> <p>2140 x 400 x 490</p>	<p>34</p> <p>38</p>	<p>367,-</p> <p>374,-</p> <p>415,-</p> <p>421,-</p>	<p>Jednodrzwiowa szafa ubraniowa z nóżkami. Komora szafy podzielona na dwa przedziały, umożliwiające oddzielne umieszczenie odzieży ochronnej i ubrań codziennych. Wszystkie elementy szafy wykonane z blachy 0,8 mm. Nogi z blachy ocynkowanej gr.1,5 mm ze stopką regulacyjną.</p>
	<p>Sum 420 lx - zamek na kłódkę, rygiel w jednym punkcie Sum 420 lx - zamek na kluczyk ryglujący drzwi w trzech punktach</p> <p>Sum 420k zamek na kłódkę, rygiel w jednym punkcie, ze skośnym daszkiem Sum 420k zamek ryglujący drzwi w trzech punktach, ze skośnym daszkiem</p>	<p>SUM 0701020102</p> <p>SUM 0701020602</p>	<p>1800 x 800 x 490</p> <p>2000 x 800 x 490</p>	<p>60</p> <p>65</p>	<p>569,-</p> <p>581,-</p> <p>655,-</p> <p>668,-</p>	<p>Dwudrzwiowa szafa ubraniowa. Każda komora szafy podzielona na dwa przedziały, umożliwiające oddzielne umieszczenie odzieży ochronnej i ubrań codziennych. Wieniec dolny z blachy 1 mm, pozostałe elementy szafy wykonane z blachy 0,8 mm.</p>

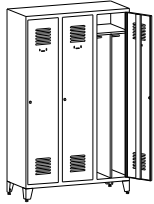

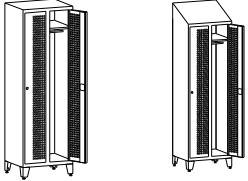
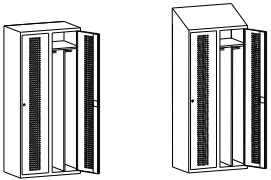
	<p>Sum 421 lx - zamek na kłódkę, rygiel w jednym punkcie Sum 421 lx - zamek na kluczyk ryglujący drzwi w trzech punktach</p> <p>Sum 421k zamek na kłódkę, rygiel w jednym punkcie, ze skośnym daszkiem Sum 421k zamek ryglujący drzwi w trzech punktach, ze skośnym daszkiem</p>	<p>SUM 0701020202</p> <p>SUM 0701020702</p>	<p>1940 x 800 x 490</p> <p>2140 x 800 x 490</p>	<p>61</p> <p>66</p>	<p>569,-</p> <p>581,-</p> <p>688,-</p> <p>701,-</p>	<p>Dwudrzwiowa szafa ubraniowa z nóżkami. Każda komora szafy podzielona na dwa przedziały, umożliwiające oddzielne umieszczenie odzieży ochronnej i ubrań codziennych. Wieniec dolny z blachy 1 mm, pozostałe elementy szafy wykonane z blachy 0,8 mm. Nogi z blachy ocynkowanej gr.1,5 mm ze stopką regulacyjną.</p>
	<p>Sum 430 lx - zamek na kłódkę, rygiel w jednym punkcie Sum 430 lx - zamek na kluczyk ryglujący drzwi w trzech punktach</p> <p>Sum 430k zamek na kłódkę, rygiel w jednym punkcie, ze skośnym daszkiem Sum 430k zamek ryglujący drzwi w trzech punktach, ze skośnym daszkiem</p>	<p>SUM 0801020102</p> <p>SUM 0801020602</p>	<p>1800 x 1200 x 490</p> <p>2000 x 1200 x 490</p>	<p>92</p> <p>100</p>	<p>924,-</p> <p>950,-</p> <p>998,-</p> <p>1 024,-</p>	<p>Trzydrzwiowa szafa ubraniowa. Każda komora szafy podzielona na dwa przedziały, umożliwiające oddzielne umieszczenie odzieży ochronnej i ubrań codziennych. Wieniec dolny z blachy 1 mm, pozostałe elementy szafy wykonane z blachy 0,8 mm.</p>
	<p>Sum 431 lx - zamek na kłódkę, rygiel w jednym punkcie Sum 431 lx - zamek na kluczyk ryglujący drzwi w trzech punktach</p> <p>Sum 431k zamek na kłódkę, rygiel w jednym punkcie, ze skośnym daszkiem Sum 431k zamek ryglujący drzwi w trzech punktach, ze skośnym daszkiem</p>	<p>SUM 0801020202</p> <p>SUM 0801020702</p>	<p>1940 x 1200 x 490</p> <p>2140 x 1200 x 490</p>	<p>92</p> <p>101</p>	<p>924,-</p> <p>950,-</p> <p>998,-</p> <p>1 024,-</p>	<p>Trzydrzwiowa szafa ubraniowa z nóżkami. Każda komora szafy podzielona na dwa przedziały, umożliwiające oddzielne umieszczenie odzieży ochronnej i ubrań codziennych. Wieniec dolny z blachy 1 mm, pozostałe elementy szafy wykonane z blachy 0,8 mm. Nogi z blachy ocynkowanej gr.1,5 mm ze stopką regulacyjną.</p>

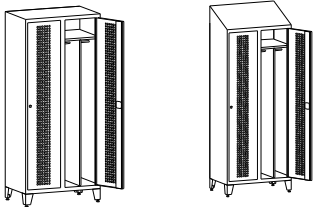
WERSJA STANDARDOWA

	Sum 310 st - zamek na kłódkę		1800 x 300 x 490	22	304,-	Szafa ubraniowa bez nóżek. Wieniec dolny z blachy ocynkowanej.
	Sum 310 st - zamek ryglujący drzwi w trzech punktach	SUM 0101020101	1800 x 300 x 490		309,-	Szafa wyposażona jest w plastikowy drążek, wieszaki ubraniowe, haczyk na ręcznik oraz lusterko. Drzwi z blachy 0,8 mm. Pozostałe elementy szafy wykonane z blachy 0,6 mm.
	Sum 311 st - zamek na kłódkę		1940 x 300 x 490	23	304,-	Szafa ubraniowa z nóżkami. Nóżki wyposażone w regulatory wysokości. Szafa wyposażona jest w plastikowy drążek, wieszaki ubraniowe, haczyk na ręcznik oraz lusterko. Drzwi z blachy 0,8 mm. Pozostałe elementy szafy wykonane z blachy 0,6 mm. Nogi z blachy ocynkowanej gr.1,5 mm ze stopką regulacyjną.
	Sum 311 st - zamek ryglujący drzwi w trzech punktach	SUM 0101020201	1940 x 300 x 490		309,-	
	Sum 320 st - zamek na kłódkę		1800 x 600 x 490	39	406,-	Szafa ubraniowa bez nóżek. Wieniec dolny z blachy ocynkowanej.
	Sum 320 st - zamek ryglujący drzwi w trzech punktach	SUM 0201020101	1800 x 600 x 490		417,-	Szafa wyposażona jest w plastikowy drążek, wieszaki ubraniowe, haczyk na ręcznik oraz lusterko. Wieniec dolny i drzwi z blachy 0,8 mm, pozostałe elementy szafy wykonane z blachy 0,6 mm.
	Sum 321 st - zamek na kłódkę		1940 x 600 x 490	40	406,-	Szafa ubraniowa z nóżkami. Nóżki wyposażone w regulatory wysokości. Szafa wyposażona jest w plastikowy drążek, wieszaki ubraniowe, haczyk na ręcznik oraz lusterko. Wieniec dolny i drzwi z blachy 0,8 mm, pozostałe elementy szafy wykonane z blachy 0,6 mm.
	Sum 321 st - zamek ryglujący drzwi w trzech punktach	SUM 0201020201	1940 x 600 x 490		417,-	
	Sum 330 st - zamek na kłódkę		1800 x 900 x 490	58	679,-	Szafa ubraniowa bez nóżek. Wieniec dolny z blachy ocynkowanej.
	Sum 330 st - zamek ryglujący drzwi w trzech punktach	SUM 0301020101	1800 x 900 x 490		697,-	Szafa wyposażona jest w plastikowy drążek, wieszaki ubraniowe, haczyk na ręcznik oraz lusterko. Wieniec dolny i drzwi z blachy 0,8 mm, pozostałe elementy szafy wykonane z blachy 0,6 mm.

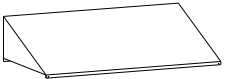
	<p>Sum 331 st - zamek na kłódkę</p> <p>Sum 331 st - zamek ryglujący drzwi w trzech punktach</p>	<p>SUM 0301020201</p>	<p>1940 x 900 x 490</p> <p>1940 x 900 x 490</p>	<p>59</p>	<p>679,-</p> <p>697,-</p>	<p>Szafa ubraniowa z nóżkami. Nóżki wyposażone w regulatory wysokości. Szafa wyposażona jest w plastikowy drążek, wieszaki ubraniowe, haczyk na ręcznik oraz lustro. Wieniec dolny i drzwi z blachy 0,8 mm, pozostałe elementy szafy wykonane z blachy 0,6 mm. Nogi z blachy ocynkowanej gr.1,5 mm ze stopką regulacyjną.</p>
	<p>Sum 340 st - zamek na kłódkę</p> <p>Sum 340 st - zamek ryglujący drzwi w trzech punktach</p>	<p>SUM 0401020101</p>	<p>1800 x 1200 x 490</p> <p>1800 x 1200 x 490</p>	<p>81</p>	<p>975,-</p> <p>994,-</p>	<p>Szafa ubraniowa bez nóżek. Wieniec dolny z blachy ocynkowanej. Szafa wyposażona jest w plastikowy drążek, wieszaki ubraniowe, haczyk na ręcznik oraz lustro. Wieniec dolny i drzwi z blachy 0,8 mm, pozostałe elementy szafy wykonane z blachy 0,6 mm.</p>
	<p>Sum 341 st - zamek na kłódkę</p> <p>Sum 341 st - zamek ryglujący drzwi w trzech punktach</p>	<p>SUM 0401020201</p>	<p>1940 x 1200 x 490</p> <p>1940 x 1200 x 490</p>	<p>82</p>	<p>975,-</p> <p>994,-</p>	<p>Szafa ubraniowa z nóżkami. Nóżki wyposażone w regulatory wysokości. Szafa wyposażona jest w plastikowy drążek, wieszaki ubraniowe, haczyk na ręcznik oraz lustro. Wieniec dolny i drzwi z blachy 0,8 mm, pozostałe elementy szafy wykonane z blachy 0,6 mm. Nogi z blachy ocynkowanej gr.1,5 mm ze stopką regulacyjną.</p>
	<p>Sum 410 st - zamek na kłódkę</p> <p>Sum 410 st - zamek ryglujący drzwi w trzech punktach</p>	<p>SUM 0601020102</p>	<p>1800 x 400 x 490</p> <p>1800 x 400 x 490</p>	<p>30</p>	<p>349,-</p> <p>355,-</p>	<p>Szafa ubraniowa bez nóżek. Wieniec dolny z blachy ocynkowanej. Komora szafy podzielona na dwa przedziały, umożliwiające oddzielne umieszczenie odzieży ochronnej i ubrań codziennych. Szafa wyposażona jest w plastikowy drążek, wieszaki ubraniowe, haczyk na ręcznik oraz lustro. Drzwi z blachy 0,8 mm. Pozostałe elementy szafy wykonane z blachy 0,6 mm.</p>

	<p>Sum 411 st - zamek na kłódkę</p> <p>Sum 411 st - zamek ryglujący drzwi w trzech punktach</p>	<p>SUM 0601020202</p>	<p>1940 x 400 x 490</p> <p>1940 x 400 x 490</p>	<p>31</p>	<p>349,-</p> <p>355,-</p>	<p>Szafa ubraniowa z nóżkami. Nóżki wyposażone w regulatory wysokości. Komora szafy podzielona na dwa przedziały, umożliwiające oddzielne umieszczenie odzieży ochronnej i ubrań codziennych.. Szafa wyposażona jest w plastikowy drążek, wieszaki ubraniowe, haczyk na ręcznik oraz lusterko. Drzwi z blachy 0,8 mm. Pozostałe elementy szafy wykonane z blachy 0,6 mm.</p>
	<p>Sum 420 st - zamek na kłódkę</p> <p>Sum 420 st - zamek ryglujący drzwi w trzech punktach</p>	<p>SUM 0701020102</p>	<p>1800 x 800 x 490</p> <p>1800 x 800 x 490</p>	<p>56</p>	<p>494,-</p> <p>507,-</p>	<p>Szafa ubraniowa bez nóżek. Wieniec dolny z blachy ocynkowanej. Komora szafy podzielona na dwa przedziały, umożliwiające oddzielne umieszczenie odzieży ochronnej i ubrań codziennych. Szafa wyposażona jest w plastikowy drążek, wieszaki ubraniowe, haczyk na ręcznik oraz lusterko. Wieniec dolny i drzwi z blachy 0,8 mm, pozostałe elementy szafy wykonane z blachy 0,6 mm.</p>
	<p>Sum 421 st - zamek na kłódkę</p> <p>Sum 421 st - zamek ryglujący drzwi w trzech punktach</p>	<p>SUM 0701020202</p>	<p>1940 x 800 x 490</p> <p>1940 x 800 x 490</p>	<p>57</p>	<p>519,-</p> <p>532,-</p>	<p>Szafa ubraniowa z nóżkami. Nóżki wyposażone w regulatory wysokości. Komora szafy podzielona na dwa przedziały, umożliwiające oddzielne umieszczenie odzieży ochronnej i ubrań codziennych.. Szafa wyposażona jest w plastikowy drążek, wieszaki ubraniowe, haczyk na ręcznik oraz lusterko. Wieniec dolny i drzwi z blachy 0,8 mm, pozostałe elementy szafy wykonane z blachy 0,6 mm. Nogi z blachy ocynkowanej gr.1,5 mm ze stopką regulacyjną.</p>
	<p>Sum 430 st - zamek na kłódkę</p> <p>Sum 430 st - zamek ryglujący drzwi w trzech punktach</p>	<p>SUM 0801020102</p>	<p>1800 x 1200 x 490</p> <p>1800 x 1200 x 490</p>	<p>88</p>	<p>877,-</p> <p>903,-</p>	<p>Szafa ubraniowa bez nóżek. Komora szafy podzielona na dwa przedziały, umożliwiające oddzielne umieszczenie odzieży ochronnej i ubrań codziennych. Szafa wyposażona jest w plastikowy drążek, wieszaki ubraniowe, haczyk na ręcznik oraz lusterko. Wieniec dolny i drzwi z blachy 0,8 mm, pozostałe elementy szafy wykonane z blachy 0,6 mm.</p>

	<p>Sum 431 st - zamek na kłódkę</p> <p>Sum 431 st - zamek ryglujący drzwi w trzech punktach</p>	<p>SUM 0801020202</p>	<p>1940 x 1200 x 490</p> <p>1940 x 1200 x 490</p>	<p>89</p>	<p>877,-</p> <p>903,-</p>	<p>Szafa ubraniowa z nóżkami. Nóżki wyposażone w regulatory wysokości. Komora szafy podzielona na dwa przedziały, umożliwiające oddzielne umieszczenie odzieży ochronnej i ubrań codziennych. Szafa wyposażona jest w plastikowy drążek, wieszaki ubraniowe, haczyk na ręcznik oraz lustro. Wieniec dolny i drzwi z blachy 0,8 mm, pozostałe elementy szafy wykonane z blachy 0,6 mm. Nogi z blachy ocynkowanej gr.1,5 mm ze stopką regulacyjną.</p>	
DRZWI PERFOROWANE							
	<p>Sum 320p zamek na kłódkę, rygiel w jednym punkcie Sum 320p zamek na kluczyk ryglujący drzwi w trzech punktach</p> <p>Sum 320kp zamek na kłódkę, rygiel w jednym punkcie, ze skośnym daszkiem Sum 320kp zamek ryglujący drzwi w trzech punktach, ze skośnym daszkiem</p>	<p>SUM 0201090101</p> <p>SUM 0201090601</p>	<p>1800 x 600 x 490</p> <p>2000 x 600 x 490</p>	<p>42</p> <p>47</p>	<p>605,-</p> <p>617,-</p> <p>657,-</p> <p>670,-</p>	<p>Dwudrzwiowa szafa ubraniowa. Drzwi szafy wykonane z blachy perforowanej, umożliwiające wgląd do środka i lepszą wentylację odzieży.</p>	
	<p>Sum 321p zamek na kłódkę, rygiel w jednym punkcie Sum 321p zamek na kluczyk ryglujący drzwi w trzech punktach</p> <p>Sum 321kp zamek na kłódkę, rygiel w jednym punkcie, ze skośnym daszkiem Sum 321kp zamek ryglujący drzwi w trzech punktach, ze skośnym daszkiem</p>	<p>SUM 0201090201</p> <p>SUM 0201090701</p>	<p>1940 x 600 x 490</p> <p>2140 x 600 x 490</p>	<p>43</p> <p>48</p>	<p>605,-</p> <p>617,-</p> <p>657,-</p> <p>670,-</p>	<p>Dwudrzwiowa szafa ubraniowa z nóżkami. Drzwi szafy wykonane z blachy perforowanej, umożliwiające wgląd do środka i lepszą wentylację odzieży. Nogi z blachy ocynkowanej gr.1,5 mm ze stopką regulacyjną.</p>	
	<p>Sum 420p zamek na kłódkę, rygiel w jednym punkcie Sum 420p zamek na kluczyk ryglujący drzwi w trzech punktach</p> <p>Sum 420kp zamek na kłódkę, rygiel w jednym punkcie, ze skośnym daszkiem Sum 420kp zamek ryglujący drzwi w trzech punktach, ze skośnym daszkiem</p>	<p>SUM 0701090102</p> <p>SUM 0701090602</p>	<p>1800 x 800 x 490</p> <p>2000 x 800 x 490</p>	<p>59</p> <p>64</p>	<p>694,-</p> <p>707,-</p> <p>751,-</p> <p>765,-</p>	<p>Dwudrzwiowa szafa ubraniowa. Każda komora szafy podzielona na dwa przedziały, umożliwiające oddzielne umieszczenie odzieży ochronnej i ubrań codziennych. Drzwi szafy wykonane z blachy perforowanej, umożliwiające wgląd do środka i lepszą wentylację odzieży.</p>	





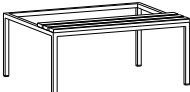
	<p>Sum 421p zamek na kłódkę, rygiel w jednym punkcie</p> <p>Sum 421p zamek na kluczyk ryglujący drzwi w trzech punktach</p>	<p>SUM 0701090202</p>	<p>1940 x 800 x 490</p>	<p>60</p>	<p>694,-</p>	<p>Dwudrzwiowa szafa ubraniowa z nóżkami. Każda komora szafy podzielona na dwa przedziały, umożliwiające oddzielne umieszczenie odzieży ochronnej i ubrań codziennych. Drzwi szafy wykonane z blachy perforowanej, umożliwiające wgląd do środka i lepszą wentylację odzieży. Nogi z blachy ocynkowanej gr.1,5 mm ze stopką regulacyjną.</p>
	<p>Sum 421kp zamek na kłódkę, rygiel w jednym punkcie, ze skośnym daszkiem</p> <p>Sum 421kp zamek ryglujący drzwi w trzech punktach, ze skośnym daszkiem</p>	<p>SUM 0701090702</p>	<p>2140 x 800 x 490</p>	<p>65</p>	<p>751,-</p> <p>765,-</p>	



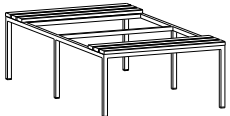




Daszki


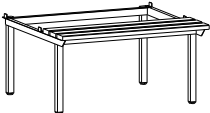
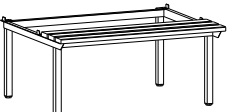



	D 310	DSUM 010101	215 x 300 x 492	2,5	52,-	<p>Daszek – dodatkowy element szaf ubraniowych. Wykonany z blachy stalowej gr. 0,8 mm. Pochyły daszek pozwala na utrzymanie czystości i zapewnia łatwe usunięcie kurzu.</p>
	D 320	DSUM 010102	215 x 600 x 492	4,0	73,-	
	D 330	DSUM 010103	215 x 900 x 492	5,5	84,-	
	D 340	DSUM 010104	215 x 1200 x 492	6,0	92,-	
	D 410	DSUM 020101	215 x 400 x 492	3,0	59,-	
	D 420	DSUM 020102	215 x 800 x 492	5,0	79,-	



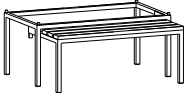

PODSTAWY DO SZAF SOCJALNYCH

Pojedyncza podstawa umożliwia szeregowe ustawienie szaf. Podstawa podwójna pozwala na zestawienie szaf ścianami tylnymi. Siedzisko tworzą 3 listwy drewniane, lakierowane lakierem bezbarwnym lub listwy plastikowe - szczególnie polecane na baseny i do innych środowisk wilgotnych. Oferujemy również podstawy wysuwane do szaf typu Sum – bardzo praktyczne, pozwalające na oszczędność miejsca w szatni (ławka nie zajmuje miejsca w pomieszczeniu, ponieważ jest wsuwana pod szafę). Stelaż podstaw wykonany jest z profili zamkniętych o przekroju czworokątnym. Stopki podstaw wyposażone są w regulatory wysokości, co pozwala na wypoziomowanie szafy nawet w pomieszczeniach o nierównej podłodze.

	OZNACZENIE	KOD	WYMIARY w mm. wys. x szer. x gł.	WAGA w kg	CENA netto	OPIS
	P311 – listwy drewniane P311 – listwy plastikowe	PSUM 01010102 PSUM 01010103	405 x 299 x 745		100,- 110,-	
	P411 – listwy drewniane P411 – listwy plastikowe	PSUM 02010102 PSUM 02010103	405 x 399 x 745		116,- 125,-	
	P321 – listwy drewniane P321 – listwy plastikowe	PSUM 01010202 PSUM 01010203	405 x 599 x 745	11 11,50	162,- 178,-	Na podstawie można ustawiać szafy składane (Ssm 300, Ssm 301) oraz szafy ubraniowe (Sum 320.) Siedzisko tworzą lakierowane listwy drewniane lub plastikowe.
	P421 – listwy drewniane P421 – listwy plastikowe	PSUM 02010202 PSUM 02010203	405 x 799 x 745	12 12,60	175,- 195,-	Na podstawie można ustawiać szafy składane (Ssm 400, Ssm 401) oraz szafy ubraniowe (Sum 420). Siedzisko tworzą lakierowane listwy drewniane lub plastikowe.
	P331 – listwy drewniane P331 – listwy plastikowe	PSUM 01010302 PSUM 01010303	405 x 899 x 745	12 12,80	229,- 253,-	Na podstawie można ustawić jedną szafę składaną podstawową (Ssm 300) i dwie szafy składane - dostawki (Ssm 301) oraz szafy ubraniowe (Sum 330). Siedzisko tworzą lakierowane listwy drewniane lub plastikowe.

	P431 – listwy drewniane P431 – listwy plastikowe	PSUM 02010302 PSUM 02010303	405 x 1199 x 745	13 13,90	240,- 272,-	Na podstawie można ustawić jedną szafę składaną podstawową (Ssm 400) i dwie szafy składane - dostawki (Ssm 401) oraz standardowe szafy ubraniowe (Sum 430). Siedzisko tworzą lakierowane listwy drewniane lub plastikowe.
	P322 – listwy drewniane P322 – listwy plastikowe	PSUM 03010202 PSUM 03010203	405 x 599 x 1510	17 18	252,- 284,-	Podstawa umożliwia ustawienie dwóch szaf (Sum 320) lub szaf składanych (Ssm 300 i Ssm 301) w ten sposób, aby stykały się ścianami tylnymi Siedzisko tworzą lakierowane listwy drewniane lub plastikowe.
	P422 – listwy drewniane P422 – listwy plastikowe	PSUM 04010202 PSUM 04010203	405 x 799 x 1510	20 21,20	282,- 323,-	Podstawa umożliwia ustawienie dwóch szaf (Sum 420) lub szaf składanych (Ssm 400 i Ssm 401) w ten sposób, aby stykały się ścianami tylnymi. Siedzisko tworzą lakierowane listwy drewniane lub plastikowe.
	P332 – listwy drewniane P332 – listwy plastikowe	PSUM 03010302 PSUM 03010303	405 x 899 x 1510	21 22,60	311,- 361,-	Podstawa umożliwia ustawienie dwóch szaf (Sum 330) lub szaf składanych (Ssm 300 i Ssm 301) w ten sposób, aby stykały się ścianami tylnymi. Siedzisko tworzą lakierowane listwy drewniane lub plastikowe.
	P432 – listwy drewniane P432 – listwy plastikowe	PSUM 04010302 PSUM 04010303	405 x 1199 x 1510	23 24,80	337,- 398,-	Podstawa umożliwia ustawienie dowolnych szaf o całkowitej szerokości 1,2m w ten sposób, aby stykały się ścianami tylnymi. Siedzisko tworzą lakierowane listwy drewniane lub plastikowe.
	P313 – listwy drewniane P313 – listwy plastikowe	PSUM 05010102 PSUM 05010103	410 x 299 x 735		110,- 121,-	Wersja tańsza podstaw. Na podstawie można ustawiać szafy składane (Ssm 300, Ssm 301) oraz szafy ubraniowe (Sum 310). Siedzisko tworzą lakierowane listwy drewniane lub plastikowe.
	P413 – listwy drewniane P413 – listwy plastikowe	PSUM 06010102 PSUM 06010103	410 x 399 x 735		121,- 137,-	Wersja tańsza podstaw. Na podstawie można ustawiać szafy składane (Ssm 400, Ssm 401) oraz szafy ubraniowe (Sum 410). Siedzisko tworzą lakierowane listwy drewniane lub plastikowe.

	P323 – listwy drewniane P323 – listwy plastikowe	PSUM 05010202 PSUM 05010203	410 x 599 x 735	7 7,50	137,- 152,-	Wersja tańsza podstaw. Na podstawie można ustawiać szafy składane (Ssm 300, Ssm 301) oraz szafy ubraniowe (Sum 320). Siedzisko tworzą lakierowane listwy drewniane lub plastikowe.
	P423 – listwy drewniane P423 – listwy plastikowe	PSUM 06010202 PSUM 06010203	410 x 799 x 735	7 7,60	147,- 169,-	Wersja tańsza podstaw. Na podstawie można ustawiać szafy składane (Ssm 400, Ssm 401) oraz szafy ubraniowe (Sum 420). Siedzisko tworzą lakierowane listwy drewniane lub plastikowe.
	P333 – listwy drewniane P333 – listwy plastikowe	PSUM 05010302 PSUM 05010303	410 x 899 x 735	7,5 8,30	192,- 217,-	Wersja tańsza podstaw. Na podstawie można ustawić jedną szafę składaną podstawową (Ssm 300) i dwie szafy składane - dostawki (Ssm 301) oraz szafy ubraniowe (Sum 330). Siedzisko tworzą lakierowane listwy drewniane lub plastikowe.
	P433 – listwy drewniane P433 – listwy plastikowe	PSUM 06010302 PSUM 06010303	410 x 1199 x 735	8,5 9,50	201,- 234,-	Wersja tańsza podstaw. Na podstawie można ustawić jedną szafę składaną podstawową (Ssm 400) i dwie szafy składane - dostawki (Ssm 401) oraz szafy ubraniowe (Sum 340, Sum 430). Siedzisko tworzą lakierowane listwy drewniane lub plastikowe.
PODSTAWY WYSUWANE						
	Pw 311	PSUM 07010102	405 x 299 x 745		168,-	Podstawa wysuwana. Na podstawie można ustawiać szafy składane (Ssm 300, Ssm 301) oraz szafy ubraniowe (Sum 310.) Siedzisko tworzą lakierowane listwy drewniane
	Pw 411	PSUM 08010102	405 x 399 x 745		184,-	Podstawa wysuwana. Na podstawie można ustawiać szafy składane (Ssm 400, Ssm 401) oraz szafy ubraniowe (Sum 410.) Siedzisko tworzą lakierowane listwy drewniane.

	Pw 321	PSUM 07010202	405 x 599 x 745	10,20	212,-	Podstawa wysuwana. Na podstawie można ustawić szafy składane (Ssm 300, Ssm 301) oraz szafy ubraniowe (Sum 320.) Siedzisko tworzą lakierowane listwy drewniane.
	Pw 421	PSUM 08010202	405 x 799 x 745	11,50	220,-	Podstawa wysuwana. Na podstawie można ustawić szafy składane (Ssm 400, Ssm 401) oraz szafy ubraniowe (Sum 420.) Siedzisko tworzą lakierowane listwy drewniane.
	Pw 331	PSUM 07010302	405 x 899 x 745	13,30	249,-	Podstawa wysuwana. Na podstawie można ustawić jedną szafę składaną podstawową (Ssm 300) i dwie szafy składane - dostawki (Ssm 301) oraz szafy ubraniowe (Sum 330). Siedzisko tworzą lakierowane listwy drewniane.
	Pw 431	PSUM 08010302	405 x 1199 x 745	14,20	261,-	Podstawa wysuwana. Na podstawie można ustawić jedną szafę składaną podstawową (Ssm 400) i dwie szafy składane - dostawki (Ssm 401) oraz standardowe szafy ubraniowe (Sum 430). Siedzisko tworzą lakierowane listwy drewniane.