
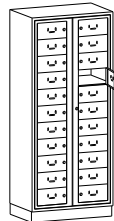
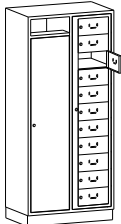
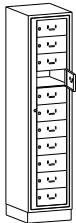

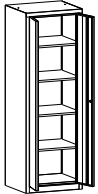
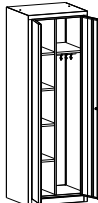
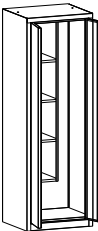


Szafy do przechowywania czystej i brudnej odzieży

	OZNACZENIE	KOD	WYMIARY w mm. Wys. x szer. x gł.	WAGA w kg	CENA netto	OPIS
	KBS 1	KBS 01050201	1900 x 1225 x 500	133	1 917,-	Szafa do przechowywania czystej i brudnej odzieży. Wykonana z blachy stalowej gr. 0,8 – 1,0 mm. Rama drzwi, w której osadzone są drzwiczki skrytek jest wykonana z blachy gr. 2,0 mm. Każda skrytka zamykana niezależnym kluczem. Otwarcie wszystkich skrytek umożliwia w/w rama z centralnie zamontowanym zamkiem.
	KBS 2	KBS 03050601	1900 x 820 x 500	103	1 507,-	Szafa do przechowywania czystej odzieży. Wykonana z blachy stalowej gr. 0,8 – 1,0 mm. Rama drzwi, w której osadzone są drzwiczki skrytek wykonana z blachy gr. 2,0 mm. Każda skrytka zamykana niezależnym kluczem. Otwarcie wszystkich skrytek umożliwia w/w rama z centralnie zamontowanym zamkiem.
	KBS 3	KBS 02050201	1900 x 840 x 500	83	1.247,-	Szafa do przechowywania czystej i brudnej odzieży. Wykonana z blachy stalowej gr. 0,8 – 1,0 mm. Rama drzwi, w której osadzone są drzwiczki skrytek jest wykonana z blachy gr. 2,0 mm. Każda skrytka zamykana niezależnym kluczem. Otwarcie wszystkich skrytek umożliwia w/w rama z centralnie zamontowanym zamkiem.
	KBS 4	KBS 04050601	1900 x 435 x 500	58	837,-	Szafa do przechowywania czystej odzieży. Wykonana z blachy stalowej gr. 0,8 – 1,0 mm. Rama drzwi, w której osadzone są drzwiczki skrytek wykonana z blachy gr. 2,0 mm. Każda skrytka zamykana niezależnym kluczem. Otwarcie wszystkich skrytek umożliwia w/w rama z centralnie zamontowanym zamkiem.

	KBS 5	KBS 05100701	1900 x 425 x 500	34	410,-	Szafa do przechowywania brudnej odzieży. Wykonana z blachy stalowej gr. 0,8 – 1,0 mm. Centralnie ryglowane drzwi, nad którymi jest skośna wrzutnia brudnej odzieży.
---	-------	--------------	------------------	----	-------	---

Szafki gospodarcze SMD

	OZNACZENIE	KOD	WYMIARY w mm. wys. x szer. x gł.	WAGA w kg	Cena netto	OPIS
	SMD 60	SAU 0401030201	1800 x 600 x 500	52	595,-	Szafka socjalna – gospodarcza wyposażona w 4 stałe półki Szafka zamykana zamkiem cylindrycznymi z ryglowaniem w 2 punktach.
	SMD 61	SAU 0401030401	1800 x 600 x 500	54	618,-	Szafka socjalna –gospodarcza, wyposażona wewnątrz lewego segmentu – w 4 półki, wewnątrz prawego segmentu – w górną półkę, poniżej w drążek z 3 przesuwanymi wieszakami na ubranie. Szafka zamykana zamkiem cylindrycznymi z ryglowaniem w 2 punktach.
	SMD 62	SAU 0401030501	1800 x 600 x 500	52	612,-	Szafka socjalna –gospodarcza, wyposażona wewnątrz lewego segmentu – w 4 półki. Prawy segment służy do przechowywania szczotek, mopa i innych narzędzi do sprzątania. Brak ścianki rozdzielającej na dole szafki pozwala na umieszczenie np.wiadra. Szafka zamykana zamkiem cylindrycznymi z ryglowaniem w 2 punktach.