



LINIA INTRATA
FOTELE GABINETOWE
KRZESŁA PRACOWNICZE
KRZESŁA KONFERENCYJNE
ŁAWKI
KRZESŁA KAWIARNIANE
KRZESŁA SPECJALISTYCZNE
KRZESŁA I STOŁY DO UŻYTKU NA ZEWNĄTRZ
STOŁY I WIESZAKI

CENNIK



 Kliknij **nazwę produktu** lub **numer jego strony** aby przejść do właściwej lokalizacji w cenniku.

 Kliknij  INDEKS aby **powrócić do indeksu**

index

@-motion	46	Enjoy	36	Mind	50	Sonata XXL	68
@-sense	30	Enjoy-Ergohuman	37	Ministyle	142	Squerto	120
Alani	108	Eryk Table	135	Mirage	64	Star	70
Amigo	48, 72	Fondo	94, 100	Montana	52	Stillo	58
Ammi	108	Formula	62	Nadir	66	Styl	90
Arioso	72	Gem	50	Nargo	144	Sylwia S	90
Arizona	139	Goliat	144	Neo II	52	Taktik	42
Ascona	74	Grand	50	Neo Lux	66	Tema	60
Be-All	32	Hello!	78	Neron	96	Tiramisu Table	131
Beta	74	Inaba	118	Nova	66	Tiziano	96, 100
Bingo	126, 128	Inspire	50	Offix	52	Tracy Table	131
Bizzi	34	Intrata	24	Officer Net	40	Trinity	44
Bolero	48	Invitus	62	Orion	68	Tulipan	96, 100
Cafe IV	110	Invitus II	62	Orlando	54	Venus	98, 102
Cafe VI	110	Iso	82	Orlando UP 24/7	54	Verbena	120
Cafe VII	112, 114, 118	Jola	100	Orlando UP XXL	56	Visa	92
Cafe VII Rod	116	Kaja Table	130	Perfect	56	V-sit	92
Cafe Table	130	Karina Table	130	Podstawy stołów	130	Wait	92
Cartoons Line	142	Kelly	88	Polyfold	88	Webst@r	60
Chester	62	Labo	144	Prestige	56	Werek	146
Chico	104	Lakka	118	Quatro	58	Wing II	122
Club	74	Lantana	120	Rico Table	135	Wing II W	124
Club SQ	76	Lara Inox Mix 1100	130	Ringo	104	Worker	146
Columbia	76	Lena Table	131	Rodeo	146	Zenit	70
Comfort	48	Linea	62	Rumba S	88	Zeppo	104
Conect II	76	Loco II	88	Samba	90	Zeta	102
Cortessa	78	Lynx	64	Senior	146	Zeus	98
Cruzo Table	132	Malva	88	Smart	58	Zorba	70
Drop	48	Manager	64	Smart Ring Base	146		
El Sol	94	Master	38	Sonata LUX	70		
Elva	78	Mefisto	64	Sonata 24/7	68		

 W przypadku pojawienia się nieścisłości w cenniku, prosimy o ich zgłaszanie do swoich ekspertów.

Ważne informacje:

- ▶ Wszystkie krzesła, z wyłączeniem krzesel dziecięcych oraz fotela Sonata 24/7 i Orlando 24/7, przeznaczone są do użytkowania przez 8 h dziennie przez osoby ważące do 110 kg wg limitów zawartych w normie PN EN 1335.
- ▶ Podane wymiary mogą się różnić od rzeczywistych o $\pm 2\%$.
- ▶ Każdy produkt w cenniku posiada termin realizacji zależny od wykończenia.
- ▶ Szczegółowe wykończenia metalowe (chrome, ALU, black, kolory) oraz drewniane znajdują się we wzorniku na końcu cennika.
- ▶ Produkt występuje w wykończeniach tapicerek, przy których znajdują się ceny.
- ▶ Istnieje możliwość zamówienia modeli w niestandardowych wykończeniach lub wersjach niewystępujących w cenniku za dodatkową dopłatą 25% do ustalonej ceny netto. Realizacja zamówienia nastąpi po uzgodnieniu z Działem Sprzedaży Krajowej terminu i zaakceptowaniu oferty.

Znaczenie ikon:

REMODEX

Produkt posiada Atest Badań Wytrzymałościowych wydany przez Zakład Badań i Wdrożeń Przemysłu Meblarskiego P.U.R. – REMODEX Sp. z o.o.



Produkt posiada Certyfikat Sprawdzonego Bezpieczeństwa GS nadany przez TÜV Rheinland Group



Produkt dostępny w terminie realizacji do 5 dni roboczych.



Produkt posiada Protokół Oceny Ergonomicznej wydany przez Instytut Medycyny Pracy im. Prof. J. Nofera.

© Copyright Grupa Nowy Styl

Grupa Nowy Styl zastrzega sobie prawo do zmian: konstrukcyjnych, wymiarów, terminów dostaw, usunięcia produktów i zmian w palecie wykończeń.

LINIA INTRATA

26–28

INTRATA MANAGER	26	INTRATA OPERATIVE	27	INTRATA VISITOR	28
-----------------	----	-------------------	----	-----------------	----

KRZESŁA PRACOWNICZE

30–61

@-MOTION	46	ENJOY	36	NEO II	52	QUATRO	58
@-SENSE	30	ENJOY-ERGOHUMAN	37	OFFIX	52–54	SMART	58
AMIGO	48	GEM	50	OFFICER NET	40	STILLO	58–60
BE-ALL	32	GRAND	50	ORLANDO	54	TAKTIK	42–43
BIZZI	34	INSPIRE	50	ORLANDO 24/7	54	TEMA	60
BOLERO	48	MASTER	38	ORLANDO UP XXL	56	TRINITY	44
COMFORT	48	MIND	50–52	PERFECT	56	WEBST@R	60
DROP	48–50	MONTANA	52	PRESTIGE	56		

FOTELE GABINETOWE

62–71

CHESTER	62	LYNX	64	NEO LUX	66	SONATA XXL	68
FORMULA	62	MANAGER	64	NOVA	66–68	STAR	70
INVITUS	62	MEFISTO	64	ORION	68	ZENIT	70
INVITUS II	62	MIRAGE	64–66	SONATA LUX	70	ZORBA	70
LINEA	62	NADIR	66	SONATA 24/7	68		

KRZESŁA DO POCZEKALNI I SAL KONFERENCYJNYCH

72–93

AMIGO	72	COLUMBIA	76	KELLY	88	STYL	90
ARIOSO	72	CONNECT II	76–78	LOCO II	88	SYLWIA S	90
ASCONA	74	CORTESSA	78	MALVA	88	VISA	92
BETA	74	ELVA	78	POLYFOLD	88	V-SIT	92
CLUB	74–76	HELLO!	78–82	RUMBA S	88	WAIT	92
CLUB SQ	76	ISO	82–86	SAMBA	90		

KRZESŁA KAWIARNIANE

94–99

EL SOL	94	NERON	96	TULIPAN	96	ZEUS	98
FONDO	94	TIZIANO	96	VENUS	98		

STÓLKI BAROWE

100–103

CAFE VII	114	JOLA	100	TULIPAN	100–102
CAFE VII UP&DOWN	114	RINGO	104	VENUS	102
FONDO	100	TIZIANO	100	ZETA	102

TABORETY

104–105

CHICO	104	RINGO	104	ZEPP0	104
-------	-----	-------	-----	-------	-----

KRZESŁA SKLEJKOWE

106–129

ALANI	108	CAFE VI	110	LAKKA	118	VERBENA LGW	106
ALANI LGW	106	CAFE VI LGW	106	LAKKA LGW	106	WING II	122
AMMI	108	CAFE VII	112	LANTANA	120	WING II W	124
BINGO	126–128	CAFE VII LGW	106	LANTANA LGW	106		
CAFE IV	110	CAFE VII ROD	116	SQUERTO	120		
CAFE IV LGW	106	INABA	118	VERBENA	120		

STÓŁY, PODSTAWY STOŁÓW, BLATY

130–138

BISTRO	132	ERYK	135	LARA INOX	130	SQUERTO A	131
CAFE	130	KAJA	130	LENA	131	TIRAMISU	131
CRUZO	132–134	KARINA	130	RICO	135	TRACY	131

KRZESŁA DZIECIĘCE

142–143

CARTOONS	142	MINISTYLE	142
----------	-----	-----------	-----

KRZESŁA SPECJALISTYCZNE

144–147

GOLIAT	144	NARGO	144–146	SENIOR	146	WEREK	146
LABO	144	RODEO	146	SMART	146	WORKER	146

WIESZAKI

139

ARIZONA	139
---------	-----

OFERTA EXPRESS EXPRESS

ARIOSO	72	FONDO	94	MEFISTO 2002	64	STILLO	60
ARIZONA	139	INTRATA	29	MIRAGE	66	STYL	90
BETA	74	ISO	82	MIRAGE	66	TAKTIK	43
BINGO	126	JOLA HOCKER	100	NERON	96	TIRAMISU	131
BLATY MELAMINOWE	136	KAJA	130	OFFIX	52	TIRAMISU	131
BLATY TOPALIT	138	KARINA	130	PERFECT	56	TIZIANO	96
CAFE VII CHROME	112	LENA	131	POLYFOLD	88	TRACY	131
CLUB	74	LINEA	60	RICO	135	TULIPAN	96
CORTESSA	78	LYNX	64	SAMBA	90	VENUS	98
				SONATA XXL	68	WEBST@R	60

0 GRUPA CENOWA: Micro, Skaj, Tkanina podstawowa

Micro M	Skład:	100% poliester
	Gramatura:	160 g/m ²
	Odporność na ścieranie:	50 000 cykli Martindale
	Trudnozapałność:	EN 1021-1, EN 1021-2
	Inne:	EN 71-1 Bezpieczeństwo zabawek. Cześć 1: Właściwości mechaniczne i fizyczne, EN 71-2 Bezpieczeństwo zabawek. Cześć 2: Palność, EN 71-3 Bezpieczeństwo zabawek. Cześć 3: Migracja określonych pierwiastków.

Skaj V	Skład:	100% poliester pokryty warstwą PCV
	Gramatura:	460 g/m ²
	Odporność na ścieranie:	≥ 30 000 cykli Martindale
	Trudnozapałność:	N oznacza niepalność: EN 1021-1, EN 1021-2, BS 5852-1
	Inne:	łatwy w utrzymaniu czystości

Tkanina podstawowa C	Skład:	100% włókno syntetyczne
	Gramatura:	225 g/m ²
	Odporność na ścieranie:	≥ 35 000 cykli Martindale

1 GRUPA CENOWA: Bondai, Kaiman, Lucia, Oban, Sempre

Bondai BN	Skład:	100% poliester
	Gramatura:	250 g/m ²
	Odporność na ścieranie:	150 000 cykli Martindale
	Trudnozapałność:	EN 1021-1, EN 1021-2, BS 7176 medium hazard, BS 5852 Crib 5

Kaiman KN	Skład:	warstwa wierzchnia: 100% poliuretan, podkład: 65% poliester, 35% bawełna
	Gramatura:	435 g/m ²
	Odporność na ścieranie:	100 000 cykli Martindale
	Trudnozapałność:	BS 5852 Source 0
	Inne:	Hydroliza (DIN EN ISO 32100 (DIN 53351) / DIN 53359) – 15 000 cykli

Lucia YB	Skład:	100% poliester pochodzący z recyklingu. Nie zawiera pigmentów metalicznych
	Gramatura:	260 g/m ²
	Odporność na ścieranie:	50 000 cykli Martindale
	Trudnozapałność:	EN 1021-1, EN 1021-2, BS 7176 low hazard, BS 476 Class 1
	Inne:	aspekty środowiskowe – Certyfikat EU Ecolabel, surowiec pochodzi z recyklingu

Oban EF	Skład:	100% polipropylen
	Gramatura:	230 g/m ²
	Odporność na ścieranie:	EN 14465: ocena A
	Trudnozapałność:	EN 1021-1
	Inne:	atest higieniczny (opinia wydana przez Państwowy Zakład Higieny)

Sempre SM	Skład:	100% poliester
	Gramatura:	366 g/m ²
	Odporność na ścieranie:	160 000 cykli Martindale
	Trudnozapałność:	EN 1021-1, EN 1021-2
	Inne:	atest higieniczny (opinia wydana przez Państwowy Zakład Higieny)

2 GRUPA CENOWA: Contract, Era, Microfibra, Valencia, Xtreme

Contract YN	Skład:	100% poliester pochodzący z recyklingu. Nie zawiera pigmentów metalicznych
	Gramatura:	320 g/m ²
	Odporność na ścieranie:	100 000 cykli Martindale
	Trudnozapałność:	EN 1021-1, EN 1021-2, BS 7176 low hazard, BS 7176 medium hazard, BS 5852 Crib 5, NF P 503 M1 DIN 4102 B1, UNI 9174 Classe 1
	Inne:	aspekty środowiskowe – Certyfikat EU Ecolabel, surowiec pochodzi z recyklingu

Era CSE	Skład:	100% poliester. Barwniki niemetaliczne
	Gramatura:	320 g/m ²
	Odporność na ścieranie:	≥ 100 000 cykli Martindale
	Trudnozapałność:	EN 1021-1, EN 1021-2, BS 7176 low hazard

Microfibra CM	Skład:	83% poliester, 17% bawełna
	Gramatura:	355 g/m ²
	Odporność na ścieranie:	100 000 cykli Martindale
	Trudnozapałność:	EN 1021-1, EN 1021-2
	Inne:	Zero Spot – system ochrony przed zabrudzeniami

Valencia VL	Skład: Gramatura: Odporność na ścieranie: Trudnozupalność:	warstwa wierzchnia: 100% winyl, podkład: 100% Hi-Loft poliester 650 g/m ² 300 000 cykli Martindale EN 1021-1, EN 1021-2, DIN 4102 B2, NF P 92-503 M2 ÖNorm B 3825; Önorm A 3800-1 Q1
	Inne:	EN 71-3 Bezpieczeństwo zabawek (migracja określonych pierwiastków) PERMABLOK3® – wysoka ochrona przeciwbakteryjna i przeciwgrzybicza

Xtreme XR	Skład: Gramatura: Odporność na ścieranie: Trudnozupalność:	100% poliester pochodzący z recyklingu. Nie zawiera pigmentów metalicznych 310 g/m ² 100 000 cykli Martindale EN 1021-1, EN 1021-2, BS 7176 low hazard, BS 7176 medium hazard, BS 5852 Crib 5, DIN 4102 B1, UNI 9174 Classe 1
	Inne:	aspekty środowiskowe – Certyfikat EU Ecolabel, surowiec pochodzi z recyklingu

3 GRUPA CENOWA: Silvertex, Skóra dwoina

Silvertex SX	Skład: Gramatura: Odporność na ścieranie: Trudnozupalność:	warstwa wierzchnia: 100% winyl, podkład: 100% Hi-Loft poliester 685 g/m ² 300 000 cykli Martindale EN 1021-1, EN 1021-2, DIN 4102 B1, NF P 92-503 M2 ÖNorm B 3825; Önorm A 3800-1 Q1
	Inne:	PERMABLOK3® – wysoka ochrona przeciwbakteryjna i przeciwgrzybicza SILVERGUARD® – przyjazna dla środowiska naturalna ochrona antybakteryjna zapobiegająca powstawaniu przykrego zapachu oraz uciążliwych plam (technologia wzbogacona jonami srebra)

Skóra SP FRONT <small>(tył w imitacji skóry V)</small>	Skład:	skóra dwoina (1,1-1,3 mm)
--	--------	---------------------------

4 GRUPA CENOWA: Synergy, Skóra licowa, 24 / 7

Skóra LE FRONT <small>(tył w imitacji skóry V)</small>	Skład:	miękką skórą licową (0,9-1,1 mm), barwioną na wskroś
--	--------	--

Skóra SD FRONT <small>(tył w imitacji skóry V)</small>	Skład:	miękką skórą licową (0,9-1,1 mm), barwioną na wskroś
--	--------	--

Synergy LDS	Skład: Gramatura: Odporność na ścieranie: Trudnozupalność:	95% wełna, 5% poliamid 400 g/m ² 100 000 cykli Martindale EN 1021-1, EN 1021-2, BS 7176 low hazard, UNI 9175 Classe 1.IM, NF D 60-013 AM18, Önorm B 3825, Önorm A 3800-1 Q1
--------------------	---	--

WK 24/7 <small>(wyłącznie dla krzesel Sonata 24/7 oraz Orlando 24/7)</small>	Skład: Gramatura: Odporność na ścieranie: Trudnozupalność:	50% poliamid, 33% wełna, 10% visil, 7% wiskoza 435 g/m ² >=400 000 cykli Martindale EN 1021-1, EN 1021-2, BS 7176 low hazard, BS 7176 medium hazard, BS 5852 Crib 5, UNI 9175 Classe 1.IM
--	---	--

5 GRUPA CENOWA: Skóra licowa

Skóra LE <small>(całość tapicerowana skórą LE)</small>	Skład:	miękką skórą licową (0,9-1,1 mm), barwioną na wskroś
--	--------	--

Skóra SD <small>(całość tapicerowana skórą SD)</small>	Skład:	miękką skórą licową (0,9-1,1 mm), barwioną na wskroś
--	--------	--

Siatki

Siatka NT01	Skład: Gramatura: Odporność na ścieranie: Trudnozupalność:	100% poliester 275 ± 15 g/m ² 35 000 cykli Martindale EN 1021-1, EN 1021-2
--------------------	---	--

Siatka NS01	Skład: Gramatura: Odporność na ścieranie:	100% poliester 347 g/m ² 6 000 cykli Martindale
--------------------	---	--

Siatka OP	Skład: Gramatura: Odporność na ścieranie: Trudnozupalność:	100% poliester 280 g/m ² 60 000 cykli Martindale EN 1021-1, EN 1021-2 (tylko OP-24N)
------------------	---	--

Siatka @-motion	Skład: Gramatura: Odporność na ścieranie: Trudnozupalność:	100% poliester 350 g/m ² 10 000 cykli Martindale EN 1021-1
------------------------	---	--

Krzeseła pracownicze

Wybierz produkt		Zdefiniuj grupę cenową tapicerki			
MODEL [mm]		GRUPA CENOWA			
		GRUPA 0 (M, V, C)	GRUPA 1 (BN, YB, EF, SM, KN)	GRUPA 2 (CSE, YN, CM, VL, XR)	
		DROP GTP46 ts16 z mechanizmem Ergon Up DROP TS16 GTP46 ERGON-UP-BL xx SH	439 netto 539,97 brutto	tylko w BN, YB, EF, SM 460 netto 565,80 brutto	tylko w YN, XR 502 netto 617,46 brutto

Pierwsza pogrubiona nazwa (np. **DROP GTP46 TS16 z mechanizmem Ergon Up**) to nazwa handlowa.
 Druga (**DROP TS16 GTP46 ERGON-UP-BL xx SH**) to wygenerowany na fakturze kod produktu.

Jak przygotować kod produktu:

Następujący **kod produktu DROP TS16 R27 ERGON-UP-BL xx SH** określa produkt o poniższej specyfikacji:

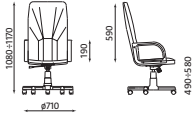

Drop z mechanizmem Ergon UP (**ERGON-UP-BL**), z regulowanymi podłokietnikami (**R27**), czarną podstawą z tworzywa sztucznego (**TS16**) i kółkami 50 mm do powierzchni miękkich (**SH**).

W celu przygotowania kodu potrzebnego do złożenia zamówienia prosimy postępować zgodnie z poniższą tabelą:

Wybierz kod produktu	Zamień xx na kod wybranej tapicerki	Wybierz rodzaj kółek
DROP TS16 R27 ERGON-UP-BL xx SH	xx	SH
DROP TS16 R27 ERGON-UP-BL	EF019	SH

Pełny opis podzespołów: kółek, podstaw, podłokietników i mechanizmów, wraz z wyjaśnieniem symboli znajduje się na stronach 8–23.

Fotele gabinetowe

Wybierz produkt		Zdefiniuj grupę cenową tapicerki		
MODEL [mm]		GRUPA CENOWA		
		GRUPA 0 (M, V, C)	GRUPA 1 (BN, YB, EF, SM, KN)	GRUPA 2 (CSE, YN, CM, VL, XR)
	 <p>MANAGER extra z mechanizmem Tilt MANAGER STW01-yy PF22-yy TILT/C xx SH</p>	<p>tylko w M, V 680 netto 836,40 brutto</p>	<p>tylko w SM, KN 715 netto 879,45 brutto</p>	<p>tylko CSE, VL 770 netto 947,10 brutto</p>

Pierwsza pogrubiona nazwa (np. MANAGER extra z mechanizmem TILT) to nazwa handlowa.
 Druga (MANAGER STW01-yy PF22-yy TILT/C xx SH) to wygenerowany na fakturze kod produktu.

Jak przygotować kod produktu:


Następujący **kod produktu MANAGER STW01-yy PF22-yy TILT/C xx SH** określa produkt o poniższej specyfikacji:
MANAGER z mechanizmem **TILT**, ze stałymi, drewnianymi podłokietnikami (**PF22**), drewnianą podstawą (**STW01**) i kółkami 50 mm do powierzchni miękkich (**SH**).

W celu przygotowania kodu potrzebnego do złożenia zamówienia prosimy postępować zgodnie z poniższą tabelą:

Wybierz kod produktu	Zamień yy na kod wykończenia podstawy	Zamień yy na kod wykończenia podłokietników	Zamień xx na kod wybranej tapicerki	Wybierz rodzaj kółek
MANAGER STW01-yy PF22-yy TILT/C xx SH	STW01-yy*	PF22-yy**	xx	SH
MANAGER	STW01-1.016	PF22-1.016	SP01	SH

* Podłokietniki i podstawa dla wersji extra są zawsze w tym samym kolorze.
 ** Dostępne wykończenia dla podłokietników w poszczególnych modelach:
 Chester – LE01, Formula – V14N lub LE01, pozostałe modele – podłokietniki w kolorze siedziska.

Krzeseła konferencyjne

Wybierz produkt		Zdefiniuj grupę cenową tapicerki		
MODEL [mm]		GRUPA CENOWA		
		GRUPA 0 (M, V, C)	GRUPA 1 (BN, YB, EF, SM, KN)	GRUPA 2 (CSE, YN, CM, VL, XR)
		ISO ALU ISO 4L-ALU xx GB	97 netto 119,31 brutto	109 netto 134,07 brutto
		ISO chrome ISO 4L-CR xx GB		124 netto 152,52 brutto

Pierwsza pogrubiona nazwa (np. **ISO ALU**) to nazwa handlowa.
Druga (**ISO 4L-ALU xx GB**) to wygenerowany na fakturze kod produktu.


Jak przygotować kod produktu:

Następujący **kod produktu ISO 4L-ALU xx GB** określa produkt o poniższej specyfikacji:
ISO na 4 nogach, malowanych proszkowo na kolor ALU (RAL 9006) (**4L-ALU**) ze stopkami do miękkich powierzchni (**GB**).

W celu przygotowania kodu potrzebnego do złożenia zamówienia prosimy postępować zgodnie z poniższą tabelą:

Wybierz kod produktu	Zamień xx na kod wybranej tapicerki
ISO 4L-ALU xx GB	xx
ISO 4L-ALU xx GB	C38

Jak przygotować kod produktu dla krzeseł sklejkowych:

Wybierz produkt		Zdefiniuj grupę cenową tapicerki		
MODEL [mm]		Dopłata do wersji TAPICEROWANEJ		
		WERSJE	GRUPA 0 (M, V, C)	GRUPA 1 (BN, YB, EF, SM, KN)
			12 netto 14,76 brutto	18 netto 22,14 brutto
CAFE VII chrome CAFE-VII 4L-CR WOOD xx GB		SEAT PLUS	24 netto 29,52 brutto	36 netto 44,28 brutto
		PLUS	82 netto 100,86 brutto	89 netto 109,47 brutto
		B PLUS		

Jak przygotować kod produktu:

Następujący **kod produktu CAFE-VII 4L-CR WOOD XX GB** określa produkt o poniższej specyfikacji:
CAFE-VII na 4 nogach (**4L**), ze stopkami (**GB**).

! W rysunkach technicznych krzeseł stacjonarnych szerokość krzesła jest równa rozstawowi nóg.

W celu przygotowania kodu potrzebnego do złożenia zamówienia prosimy postępować zgodnie z poniższą tabelą:

Wybierz kod produktu	Dodaj opcje	Zamień zz* na odpowiedni kolor ramy	Zamień NF-xx** na kod wybranych nakładek podłokietnika	Zamień xx na kod wybranej tapicerki
CAFE-VII 4L-zz NF-xx GB	ARM, CR	zz	NF-xx	xx
CAFE-VII 4L-ARM/FRONT-CR NF-xx WOOD xx GB	ARM-CR	CR	1.007	1.007

*Informacji na temat dostępnych kolorów ram szukaj na str. 157.

**Nakładka podłokietnika zawsze w kolorze kubetka.
Podłokietnik w kolorze ramy.

SŁOWNIK

Skróty użyte w cenniku:

A PLUS – w całości tapicerowane oparcie i siedzisko

ARM – wersja z podłokietnikami

B PLUS – przód krzesła tapicerowany

BA – oparcie

CTH – wieszak

ESH – kółka samohamowne (Ø 65 mm) do powierzchni miękkich

ESHH – kółka samohamowne (Ø 65 mm) do powierzchni twardych

GB – stopki z tworzywa sztucznego (PP), kolor czarny

GBF – stopki z tworzywa sztucznego (PP), podklejone filcem, kolor czarny

GBL – stopki z tworzywa sztucznego (PP) z wymienną nakładką

plastikową – wersja z łącznikiem, kolor czarny

GBLF – stopki z tworzywa sztucznego (PP) z wymienną nakładką plasti-

kową, podklejone filcem – wersja z łącznikiem, kolor czarny

GT – stopki z przezroczystego tworzywa sztucznego (PC)

GTF – stopki z przezroczystego tworzywa sztucznego (PC), podklejone filcem

GW – stopki z tworzywa sztucznego (PP), kolor biały

GTP – podłokietniki stałe

GTS – krzesło bez podłokietników

HB – wysokie oparcie

HR – zagłówek stały z tworzywa sztucznego

HRU – zagłówek stały tapicerowany

HRUA – zagłówek regulowany tapicerowany

HRM – zagłówek stały siatkowy

HRMA – zagłówek regulowany siatkowy

KHA – kółka sit break do wersji RB (kółko stopki)

NF – nakładki na podłokietniki

LU – podparcie lędźwi

PC – polikarbon

PF – podłokietnik fotelowy

PLUS – siedzisko i oparcie z tapicerowanymi poduszkami

PP – polipropylen

R – podłokietniki regulowane

RTS – bez podłokietników z możliwością zamontowania

SE – siedzisko

SEAT PLUS – siedzisko z tapicerowaną poduszką

SH – kółka samohamowne (Ø 50 mm) do powierzchni miękkich

SHH – kółka samohamowne (Ø 50 mm) do powierzchni twardych

SH-W – białe kółka samohamowne (Ø 50 mm) do powierzchni miękkich

SHH-W – białe kółka samohamowne (Ø 50 mm) do powierzchni twardych

STW – podstawa stalowa z drewnianymi nakładkami

ST – podstawa stalowa

TS – podstawa z tworzywa sztucznego

TR – pulpit z tworzywa sztucznego dla praworęcznych

TR-xx – pulpit drewniany dla praworęcznych

TL – pulpit z tworzywa sztucznego dla leworęcznych

TL-xx – pulpit drewniany dla leworęcznych











DROP GTP46 ts16
z mechanizmem Ergon Up
DROP TS16 GTP46 ERGON-UP-BL xx SH

→ nazwa handlowa


→ wygenerowany na fakturze kod produktu

KÓŁKA

Zdjęcie	Symbol	Materiał	Opis
	SH	plastikowe	Kółka samohamowne (Ø 50 mm) do powierzchni miękkich (dywanowych); kolor korpusu i kółek: czarny.
	SH-W	plastikowe	Kółka samohamowne (Ø 50 mm) do powierzchni miękkich (dywanowych); kolor korpusu i kółek: biały.
	SHH	plastikowe, pokryte cienką gumową oponką; bieżnia miękka	Kółka samohamowne (Ø 50 mm) do parkietów i powierzchni twardych; kolor korpusu i kółek: czarny, kolor bieżni: szary (RAL 7035).
	SHH-W	plastikowe, pokryte cienką gumową oponką; bieżnia miękka	Kółka samohamowne (Ø 50 mm) do parkietów i powierzchni twardych; kolor korpusu i kółek: biały, kolor bieżni: szary (RAL 7035).
	ESH	plastikowe; bieżnia twarda	Kółka samohamowne (Ø 65 mm) do powierzchni miękkich (dywanowych); kółka z bieżnią i korpus: kolor czarny (RAL 9011).
	ESHH	plastikowe pokryte cienką, gumową oponką; bieżnia miękka	Kółka samohamowne (Ø 65 mm) do parkietów i powierzchni twardych; kółka (bez bieżni) i korpus: kolor czarny (RAL 9011); bieżnia kółka: kolor szary.
	KHA KHHA	KHA – bieżnia twarda (do powierzchni miękkich) KHHA – bieżnia miękka (do powierzchni twardych)	Kółka sit break (Ø 50 mm) do wersji RB, samohamowne (kółko stopki); kolor czarny.
	RMH RMHH	plastikowe RMH – do powierzchni miękkich RMHH – do powierzchni twardych	Minikółka (Ø 37 mm), samohamowne; kolor czarny.










Istnieje możliwość wyboru kółek już przy zakupie fotela gabinetowego lub krzesła obrotowego.
Dopłata przy zamówieniu modelu z kółkami samohamownymi do parkietów i powierzchni twardych:

SHH – 11 zł netto
13,53 zł brutto
ESHH – 11 zł netto
13,53 zł brutto











W ofercie EXPRESS  istnieje możliwość dokupienia kompletu kółek samohamownych do parkietów i powierzchni twardych:

SHH – 25 zł netto
30,75 zł brutto
ESHH – 51 zł netto
62,73 zł brutto

PODZESPOŁY ZASTOSOWANE W PRODUKTACH MARKI NOWY STYL



PODSTAWY METALOWE (ST)				
Zdjęcie	Symbol	Wymiar max/średnica zewn. [mm]	Opis	Zastosowanie
	ST01-CR	Ø 655	5-ramienna podstawa stalowa w wykończeniu chrom	Smart
	ST02-ALU	Ø 685	5-ramienna podstawa stalowa w wykończeniu alu (malowana proszkowo na kolor alu)	Neo II
	ST02-CR	Ø 685	5-ramienna podstawa stalowa w wykończeniu chrom	Bolero II Goliat RB Inspire Mind Mirage Nadir Smart RB
	ST03-CR	Ø 715	5-ramienna podstawa stalowa w wykończeniu chrom	Bolero III
	ST04-ALU	Ø 700	5-ramienna podstawa aluminiowa w wykończeniu alu (malowana proszkowo na kolor alu)	Nova
	ST04-POL	Ø 700	5-ramienna podstawa z polerowanego aluminium	Formula Gem Linea Montana Neo Lux Nova Orion Quatro Smart white RB Star Zenit
	ST11-POL	Ø 660	5-ramienna podstawa z polerowanego aluminium	Montana
	ST17-POL	Ø 725	5-ramienna podstawa z polerowanego aluminium	Orlando Up 24/7 Orlando Up XXL Sonata Lux 24/7 Sonata XXL Lux
	ST20-CR	Ø 600	5-ramienna podstawa stalowa w wykończeniu chrom	Amigo GTP Cafe VI GTP/GTS

PODSTAWY METALOWE (ST)






Zdjęcie	Symbol	Wymiar max/średnica zewn. [mm]	Opis	Zastosowanie
	ST21-CR	Ø 622	5-ramienna podstawa stalowa w wykończeniu chrom	Bingo wood GTP/GTS
	ST26-BL	Ø 675	5-ramienna podstawa stalowa w wykończeniu black (malowana proszkowo na kolor czarny)	Nargo Nargo RB Rodeo Werek Werek FB
	ST28-POL	Ø 700	5-ramienna podstawa z polerowanego aluminium	Chester Orlando Orlando Up Orlando HB Sonata Lux
	ST33-POL	Ø 682	5-ramienna podstawa z polerowanego aluminium	@-Motion @-Motion U @-Motion RB
	ST36-ALU	Ø 693	5-ramienna podstawa aluminiowa w wykończeniu alu (malowana proszkowo na kolor alu – RAL 9006)	Intrata
	ST36-CR	Ø 693	5-ramienna podstawa aluminiowa w wykończeniu chrom (kombinacja polerowanego i malowanego na biało aluminium)	Intrata
	ST36-POL/BI	Ø 693	5-ramienna podstawa z polerowanego aluminium z elementami malowanymi proszkowo na kolor biały – RAL 9003	Bizzi Invitus
	ST43-POL	Ø 696	5-ramienna podstawa z polerowanego aluminium	Lynx Lynx LB
	ST44-POL	Ø 700	5-ramienna podstawa z polerowanego aluminium	Be-All Master Trinity
	ST48-POL	Ø 764	4-ramienna podstawa z polerowanego aluminium	Lynx LB

PODZESPOŁY ZASTOSOWANE W PRODUKTACH MARKI NOWY STYL

PODSTAWY STALOWE Z DREWNIANYMI NAKŁADKAMI (STW)

Zdjęcie	Symbol	Wymiar max/średnica zewn.	Opis	Zastosowanie
	STW01-yy (yy-kol. drewna)	Ø 710	5-ramienna podstawa stalowa z drewnianymi nakładkami	Manager Extra Mirage Extra Nova wood Zorba Extra
	STW02-yy (yy-kol. drewna)	Ø 725	5-ramienna podstawa stalowa z drewnianymi nakładkami	Chester











PODSTAWY Z TWORZYWA SZTUCZNEGO (TS)

Zdjęcie	Symbol	Wymiar max/średnica zewn.	Opis	Zastosowanie
	TS02	Ø 645	5-ramienna podstawa z tworzywa sztucznego (PA + GF); Kolor czarny	Grand Mind Prestige Reflex Smart Stillo Tema Webst@r Labo Worker RB
	TS02-K32	Ø 645	5-ramienna podstawa z tworzywa sztucznego (PA + GF); Kolor biały	Smart white
	TS06	Ø 715	5-ramienna podstawa z tworzywa sztucznego (PA + GF); Kolor czarny	Bolero II Gem Labo Mefisto 2002 Taktik
	TS07	Ø 715	5-ramienna podstawa z tworzywa sztucznego (PA + GF); Kolor czarny	Formula Invitus II
	TS12	Ø 630	5-ramienna podstawa stalowa z nakładkami z tworzywa sztucznego (PP); Kolor czarny	Comfort Goliat Goliat PU Goliat RB Perfect Senior RB











PODSTAWY Z TWORZYWA SZTUCZNEGO (TS)

Zdjęcie	Symbol	Wymiar max/średnica zewn.	Opis	Zastosowanie
	TS12-W	Ø 630	5-ramienna podstawa stalowa z nakładkami z tworzywa sztucznego (PP); Kolor biały	Goliat white
	TS13	Ø 710	5-ramienna podstawa stalowa z nakładkami z tworzywa sztucznego (PP); Kolor czarny	Manager Mirage Nargo Nargo RB
	TS16	Ø 694	5-ramienna podstawa z tworzywa sztucznego (PA + GF); Kolor czarny	Bizzi Drop Intrata Intrata RB Officer Net Offix Roxy Taktik
	TS22	Ø 550	5-ramienna podstawa z tworzywa sztucznego (PA + GF); Kolor czarny	Cartoons Line Ministyle
	TS25	Ø 700	5-ramienna podstawa z tworzywa sztucznego (PA + GF); Kolor czarny	@-Sense Be-All Master Trinity
	TS25-W	Ø 700	5-ramienna podstawa z tworzywa sztucznego (PA + GF); Kolor biały	@-Sense Be-All

PODZESPOŁY ZASTOSOWANE W PRODUKTACH MARKI NOWY STYL

PODŁOKIETNIKI STAŁE				
Zdjęcie	Symbol	Materiał	Typ/zakres ruchu	Zastosowanie
	GTP12	stal (szkielet) i tworzywo sztuczne PU	stały	Comfort
	GTP13	tworzywo sztuczne PU	stały	Prestige
	GTP18	tworzywo sztuczne PP	stały	Stillo
	GTP2	tworzywo sztuczne PP	stały	Nargo Perfect Reflex Webst@r
	GTP20	stal i tworzywo sztuczne PU	stały	Master
	GTP25I-CR	stal i nakładka PU	stały	Quatro
	GTP27	tworzywo sztuczne PP	stały	Smart Smart White
	GTP28-ALU/BL	stal i nakładka PP	stały	Cartoons line (BL) Ministyle
	GTP36	tworzywo sztuczne PA + GF	stały	Intrata
	GTP4	tworzywo sztuczne PP	stały	Rodeo



PODŁOKIETNIKI STAŁE

Zdjęcie	Symbol	Materiał	Typ/zakres ruchu	Zastosowanie
	GTP41	tworzywo sztuczne PP	stały	Offix
	GTP42	tworzywo sztuczne PP	stały	Bizzi Taktik
	GTP46	tworzywo sztuczne PP	stały	Drop Gem Labo Taktik
	GTP5	tworzywo sztuczne PP	stały	Grand
	GTP54-CR-xx (x – kol. tworzywa) ARM-ALU/CR/BL-yy (y -kol. tworzywa)	stal i tworzywo sztuczne PP	stały	Amigo GTP Amigo ARM
	GTP55-CR-xx (x-kol.drewna)	stal i nakładka drewniana	stały	Cafe VI
	GTP57K2 GTP57K2 – W (kolor biały)	tworzywo sztuczne (PA + GF) nakładka miękka PU	stały	@-Sense
	GTP6	tworzywo sztuczne PP	stały	Tema
	GTP7	tworzywo sztuczne PP	stały	Mind
	GTP9-ALU	aluminium i tworzywo sztuczne PP	stały	Neo II





PODZESPOŁY ZASTOSOWANE W PRODUKTACH MARKI NOWY STYL

PODŁOKIETNIKI STAŁE FOTELOWE				
Zdjęcie	Symbol	Materiał	Typ/zakres ruchu	Zastosowanie
	PF4-AU/CR-yy (y-kol. drewna)	stal i drewniana nakładka	stały	Nova
	PF5-ALU/CR-yy (y-kol. tapicerki)	stal i tapicerowana nakładka	stały	Nova Orion (CR)
	PF6	tworzywo sztuczne PP	stały	Manager
	PF12	tworzywo sztuczne PU	stały	Mirage
	PF16	tworzywo sztuczne PP	stały	Mefisto 2002
	PF17-CR-yy (y-kol. tapicerki)	stal i tapicerowana nakładka	stały	Linea Star
	PF20-yy (y-kol. drewna)	drewno – klejonka	stały	Mirage Extra
	PF22-yy (y-kol. drewna)	lite drewno	stały	Manager Extra Zorba Extra
	PF24	tworzywo sztuczne PP	stały	Formula
	PF25-CR-yy (y-kol. tapicerki)	stal i tapicerowana nakładka	stały	Formula











PODŁOKIETNIKI STAŁE FOTELOWE

Zdjęcie	Symbol	Materiał	Typ/zakres ruchu	Zastosowanie
	PF27-CR-yy (y-kol. tapicerki)	stal i tapicerowana nakładka	stały	Nadir Zenit
	PF31-CR-yy (y-kol. tapicerki)	stal i tapicerowana nakładka	stały	Mirage
	PF36-CR-yy (y-kol. tapicerki)	stal i tapicerowana nakładka	stały	Sonata Lux Sonata Lux 24/7 Sonata XXL Lux
	PF40-CR	stal i nakładka PP	stały	Lynx










PODŁOKIETNIKI REGULOWANE

Zdjęcie	Symbol	Materiał	Typ/zakres ruchu	Zastosowanie
	R10	tworzywo sztuczne PP	regulowane: – wysokość 75 mm (górze/dół)	Inspire
	R15-CR-yy (y-kol. tapicerki)	stal i tworzywo sztuczne (PA + GF) nakładka tapicerowana	regulowane 2D: – wysokość 80 mm (górze/dół) – regulacja głęb. nakładki 70 mm (przód/tył)	Sonata Lux
	R15G-CR	stal i tworzywo sztuczne (PA + GF) nakładka miękka PU	regulowane 2D: – wysokość 80 mm (górze/dół) – regulacja głęb. nakładki 70 mm (przód/tył)	Montana
	R15G-3-CR	stal i tworzywo sztuczne (PA + GF) nakładka PU	regulowane 2D: – wysokość 80 mm (górze/dół) – regulacja głęb. nakładki 70 mm (przód/tył)	Offix










PODZESPOŁY ZASTOSOWANE W PRODUKTACH MARKI NOWY STYL

PODŁOKIETNIKI REGULOWANE				
Zdjęcie	Symbol	Materiał	Typ/zakres ruchu	Zastosowanie
	R15K-BL R15K-CR	stal i tworzywo sztuczne (PA + GF) nakładka PU	regulowane 3D: – wysokość 80 mm (górze/dół) – szerokość 50 mm (regulacja na boki) – regulacja głęb. nakładki 70 mm (przód/tył)	@-Motion (R15K-CR) @-Motion U (R15K-CR) Bizzi (R15K-CR) Bolero III (R15K-BL)
	R16H-CR	stal i tworzywo sztuczne (PA + GF) nakładka PU	regulowane: – wysokość 100 mm (górze/dół)	Orlando
	R17J-BL	stal i tworzywo sztuczne (PA + GF) nakładka PU	regulowane 3D: – wysokość 85 mm (górze/dół) – regulacja głęb. nakładki 50 mm (przód/tył) – obrót nakładki 50° (na boki)	Invitus II
	R17M-CR	stal i tworzywo sztuczne (PA + GF) nakładka PU	regulowane 3D: – wysokość 85 mm (górze/dół) – regulacja głęb. nakładki 50 mm (przód/tył) – obrót nakładki 50° (na boki)	Invitus
	R18K-CR	stal i tworzywo sztuczne (PA + GF) nakładka PU	regulowane: – wysokość 80 mm (górze/dół)	@-Motion
	R19I	tworzywo sztuczne (PA + GF) nakładka miękka PU	regulowane: – wysokość 80 mm (górze/dół)	Officer Net
	R19K2	tworzywo sztuczne (PA + GF) nakładka miękka PU	regulowane: – wysokość 80 mm (górze/dół)	Trinity
	R19T	tworzywo sztuczne (PA + GF) nakładka PP	regulowane: – wysokość 80 mm (górze/dół)	Taktik
	R1B	tworzywo sztuczne (PA + GF) nakładka PU	regulowane: – wysokość 60 mm (górze/dół)	Bolero II Neo Lux
	R1C	tworzywo sztuczne (PA + GF) nakładka PU	regulowane: – wysokość 60 mm (górze/dół)	Inspire





PODŁOKIETNIKI REGULOWANE

Zdjęcie	Symbol	Materiał	Typ / zakres ruchu	Zastosowanie
	R1E	tworzywo sztuczne (PA + GF) nakładka PU	regulowane: – wysokość 60 mm (górze/dół)	Webst@r
	R20I	tworzywo sztuczne (PA + GF) pogrubiona nakładka PU (25 mm)	regulowane: – wysokość 70 mm (górze/dół)	Intrata
	R20N	tworzywo sztuczne (PA + GF) nakładka PU (14 mm)	regulowane: – wysokość 70 mm (górze/dół)	Intrata
	R23P1-CR-xx (x-kol.tapicerki)	aluminium polerowane i tworzywo sztuczne (PA + GF) nakładka tapicerowana	regulowane 2D: – wysokość 80 mm (górze/dół) – regulacja głęb. nakładki 60 mm (przód/tył)	Orlando UP
	R23P2-CR-yy (y-kol. tapicerki)	aluminium i tworzywo sztuczne (PA + GF) nakładka tapicerowana	regulowane 2D: – wysokość 80 mm (górze/dół) – regulacja głęb. nakładki 60 mm (przód/tył)	Chester
	R23P3-CR-yy (y-kol. drewna)	aluminium i tworzywo sztuczne (PA + GF) nakładka drewniana	regulowane 2D: – wysokość 80 mm (górze/dół) – regulacja głęb. nakładki 60 mm (przód/tył)	Chester Extra
	R26S	tworzywo sztuczne (PA + GF) nakładka PP	regulowane: – wysokość 80 mm (górze/dół)	Gem Labo
	R27	tworzywo sztuczne (PA + GF) nakładka (PA + GF)	regulowane: – wysokość 85 mm (górze/dół)	Drop
	R28S	tworzywo sztuczne (PA + GF) nakładka PP	regulowane: – wysokość 65 mm (górze/dół) – podłokietnik regulowany składany; możliwość złożenia podłokietnika ułatwia mak- symalne dosunięcie oparcia do blatu biurka	Taktik





PODZESPOŁY ZASTOSOWANE W PRODUKTACH MARKI NOWY STYL

PODŁOKIETNIKI REGULOWANE				
Zdjęcie	Symbol	Materiał	Typ/zakres ruchu	Zastosowanie
	R2C-CR	stal i tworzywo sztuczne (PA + GF) nakładka PU	regulowane 2D: – wysokość 75 mm (górze/dół) – obrót nakładki $\pm 30^\circ$ (na boki)	Quatro
	R2E-BL	stal i tworzywo sztuczne (PA + GF) nakładka PU	regulowane 2D: – wysokość 75 mm (górze/dół) – obrót nakładki $\pm 30^\circ$ (na boki)	Mind
	R32R (CR)	stal i tworzywo sztuczne (PA + GF) nakładka PU	regulowane 3D: – wysokość 80 mm (górze/dół) – szerokość 40 mm na stronę (regulacja na boki) – regulacja głębi nakładki 60 mm (przód-tył)	Intrata Taktik
	R35K2 R35K2-W/B (do wersji białej)	tworzywo sztuczne (PA + GF) kolor czarny lub wersja W/B – biało-czarny nakładka miękka PU w kolorze czarnym	regulowane: – wysokość 85 mm (górze/dół)	@-Sense Be-All Master (R35K2)
	R35K2-SB2 R35K2-W/B-SB2 (do wersji białej)	stal i tworzywo sztuczne (PA + GF) kolor czarny lub wersja W/B – biało-czarny nakładka miękka PU w kolorze czarnym	regulowane 2D: – wysokość 85 mm (górze/dół), – szerokość 25 mm (regulacja na boki)	@-Sense Be-All
	R35K3 R35K3-W/B (do wersji białej)	tworzywo sztuczne (PA + GF) kolor czarny lub wersja W/B – biało-czarny nakładka miękka PU w kolorze czarnym	regulowane 3D: – wysokość 85 mm (górze/dół) – regulacja głębi nakładki: 50 mm (przód/tył) – obrót nakładki $\pm 25^\circ$ (na boki)	@-Sense Be-All
	R35K3-SB2 R35K3-W/B-SB2 (do wersji białej)	stal i tworzywo sztuczne (PA + GF) kolor czarny lub wersja W/B – biało-czarny nakładka miękka PU w kolorze czarnym	regulowane 4D: – wysokość 85 mm (górze/dół) – szerokość 25 mm (regulacja na boki) – regulacja głębi nakładki 50 mm (przód/tył) – obrót nakładki $\pm 25^\circ$ (na boki)	@-Sense Be-All
	R3D	tworzywo sztuczne (PA + GF) nakładka PU	regulowane: – wysokość 60 mm (górze/dół)	Comfort Prestige Smart
	R3W-yy (y-kol. drewna)	tworzywo sztuczne (PA + GF) nakładka drewniana	regulowane: – wysokość 60 mm (górze/dół)	Prestige

MECHANIZMY SYNCHRONICZNE

Zdjęcie	Symbol	Opis	Zastosowanie
	ES EST EFT	<p>Mechanizm ES, funkcje:</p> <ul style="list-style-type: none"> – możliwość swobodnego kołysania się, – oparcie odchylające się z siedziskiem synchronicznie w stosunku 2:1, – kąt pochylenia oparcia 20° zsynchronizowany z siedziskiem 11°, – możliwość blokady oparcia i siedziska w 5 pozycjach, – Up&Down – regulacja wysokości oparcia (w zależności od zastosowanego łącznika), – regulacja siły oporu oparcia za pomocą pokrętki, – funkcja Anti-Shock – zabezpieczenie przed uderzeniem oparcia w plecy użytkownika, – regulacja głębokości siedziska 60 mm (EST), – opcja pochylenia siedziska do przodu (kąt ujemny) 5° oraz regulacja głębokości siedziska w zakresie 60 mm (EFT), – regulacja wysokości siedziska za pomocą podnośnika pneumatycznego. 	<p>@-Motion (EST, EFT) @-Motion RB (ES) @-Motion U (EST, EFT) Bizzi (EST) Bolero II (ES) Bolero III (EST) Chester (ES) Chester Extra (ES) Intrata M (ES) Intrata O (ES, EST, EFT) Invitus (ES) Montana (ES, EST) Neo II (ES) Officer Net (EST) Orlando (ES) Orlando HB (ES, EST, EFT) Orlando UP (EST, EFT) Sonata Lux (ES)</p>
	ESP ESPT ESPTN	<p>Mechanizm synchroniczny ESP, funkcje:</p> <ul style="list-style-type: none"> – możliwość swobodnego kołysania się, – oparcie odchylające się synchronicznie z siedziskiem w stosunku 2:1, – kąt pochylenia oparcia 22° zsynchronizowany z siedziskiem 11°, – możliwość blokady oparcia i siedziska w 5 pozycjach, – Up&Down – regulacja wysokości oparcia (w zależności od zastosowanego łącznika), – regulacja siły oporu oparcia za pomocą korbki, – Anti-Shock – zabezpieczenie przed uderzeniem oparcia w plecy użytkownika po zwolnieniu blokady, – regulacja głębokości siedziska 60 mm (ESPT), – opcja pochylenia siedziska do przodu (kąt ujemny) 2° regulowany za pomocą przycisku oraz regulacja głębokości siedziska 60 mm (ESPTN), – regulacja wysokości siedziska za pomocą podnośnika pneumatycznego. 	<p>Intrata M (ESPT, ESPTN) Montana HB (ESP, ESPT) Orlando UP 24/7 (ESPT) Orlando UP XXL (ESPT)</p>
	FS FST	<p>Mechanizm synchroniczny FS, funkcje:</p> <ul style="list-style-type: none"> – możliwość swobodnego kołysania się, – oparcie odchylające się synchronicznie z siedziskiem, – kąt pochylenia oparcia 20° zsynchronizowany z siedziskiem 11°*, – możliwość blokady oparcia w 5 pozycjach, – regulacja wysokości oparcia (w zależności od zastosowanego łącznika)**, – regulacja siły oporu oparcia za pomocą śruby, – Anti-Shock – zabezpieczenie przed uderzeniem oparcia w plecy użytkownika po zwolnieniu blokady, – regulacja głębokości siedziska 50 mm (FST), – regulacja wysokości siedziska za pomocą podnośnika pneumatycznego. <p>*Mierzone pod obciążeniem. **W przypadku @-Sense brak możliwości regulacji wysokości oparcia.</p>	<p>@-Sense Be-All Trinity</p>
	LP11 LP11T LP11TN	<p>Mechanizm synchroniczny LP11, funkcje:</p> <ul style="list-style-type: none"> – możliwość swobodnego kołysania się, – oparcie odchylające się synchronicznie z siedziskiem, – kąt pochylenia oparcia 23° zsynchronizowany z siedziskiem 11°*, – możliwość blokady oparcia w 5 pozycjach, – szybkie dostosowanie siły oporu oparcia za pomocą pokrętki umieszczonego po prawej stronie siedziska, – Anti-Shock – zabezpieczenie przed uderzeniem oparcia w plecy użytkownika po zwolnieniu blokady, – regulacja głębokości siedziska 60 mm, 6 pozycji blokady (LP11T), – regulacja głębokości siedziska 60 mm oraz opcja pochylenia siedziska do przodu (kąt ujemny) 3° synchronicznie z oparciem 6° zapewniająca optymalne podparcie pleców użytkownika w każdej pozycji wychylenia kręsta (LP11TN), – regulacja wysokości siedziska za pomocą podnośnika pneumatycznego. <p>*Mierzone pod obciążeniem.</p>	<p>@-Sense</p>

PODZESPOŁY ZASTOSOWANE W PRODUKTACH MARKI NOWY STYL

MECHANIZMY SYNCHRONICZNE			
Zdjęcie	Symbol	Opis	Zastosowanie
	ACTIVE IN (AN)	<p>Mechanizm Active-IN, funkcje:</p> <ul style="list-style-type: none"> – możliwość swobodnego kotysania się, – synchroniczne odchylanie oparcia i siedziska w stosunku 2:1, – kąt odchylecia oparcia 20° przy 8° odchylecia siedziska, – możliwość blokady siedziska i oparcia w 5 pozycjach, – Up&Down – regulacja wysokości oparcia (10 zapadek), – regulacja siły oporu oparcia za pomocą pokrętła, – Anti-Shock – zabezpieczenie przed uderzeniem oparcia w plecy użytkownika po zwolnieniu blokady, – punkt mocowania podnośnika przesunięty do przodu, przez co zwiększony jest komfort siedzenia (zniwelowanie efektu podnoszenia kolan), – regulacja wysokości siedziska za pomocą podnośnika pneumatycznego. 	Bizzi Intrata Operative
	ACTIVE-1	<p>Mechanizm ACTIVE-1, funkcje:</p> <ul style="list-style-type: none"> – możliwość swobodnego kotysania się, – synchroniczne odchylanie oparcia i siedziska w stosunku 2:1, – kąt odchylecia oparcia 19° przy 8° odchylecia siedziska, – możliwość blokady siedziska i oparcia w 5 pozycjach, – Up&Down – regulacja wysokości oparcia (10 zapadek), – regulacja siły oporu oparcia za pomocą pokrętła, – Anti-Shock – zabezpieczenie przed uderzeniem oparcia w plecy użytkownika po zwolnieniu blokady, – regulacja wysokości siedziska za pomocą podnośnika pneumatycznego. 	Comfort Gem Inspire Master Mind Quatro Stillo Taktik Taktik-Mesh Taktik-Mesh-Ergo-U Taktik-Mesh-U
	ACTIV-TR	<p>Mechanizm synchroniczny ACTIVE1 -TR (mechanizm TRASLA + mechanizm ACTIVE-1), funkcje:</p> <ul style="list-style-type: none"> – możliwość swobodnego kotysania się, – synchroniczne odchylanie się oparcia 19° i siedziska 8°, – blokada kąta pochylecia oparcia/siedziska w 5 pozycjach, – regulacja wysokości oparcia Up&Down (10 zapadek), – regulacja siły oporu oparcia za pomocą pokrętła, – Anti-Shock – zabezpieczenie przed uderzeniem oparcia w plecy użytkownika, – regulacja głębokości siedziska, – regulacja wysokości siedziska za pomocą podnośnika pneumatycznego. 	Taktik Taktik-Mesh Taktik-Mesh-Ergo-U Taktik-Mesh-U
	IM660	<p>Mechanizm synchroniczny IM660, funkcje:</p> <ul style="list-style-type: none"> – możliwość swobodnego kotysania się, – oparcie odchylające się synchronicznie z siedziskiem 2:1, – kąt pochylecia oparcia 21° zsynchronizowany z siedziskiem 9°, – blokada kąta pochylecia oparcia i siedziska w 5 pozycjach, – regulacja siły oporu oparcia za pomocą pokrętła, – Anti-Shock – zabezpieczenie przed uderzeniem oparcia w plecy użytkownika po zwolnieniu blokady, – regulacja wysokości siedziska za pomocą podnośnika pneumatycznego. 	Master

MECHANIZMY PERMANENTNE

Zdjęcie	Symbol	Opis	Zastosowanie	
	ERGON UP	Mechanizm ERGON UP, funkcje: – kąt pochylenia oparcia +20° (na zewnątrz/do tyłu) do -3° (do wewnątrz/do przodu), – blokada oparcia w wybranej pozycji, – Up&Down regulacja wysokości oparcia 60 mm (8 zapadek), – regulacja wysokości siedziska za pomocą podnośnika pneumatycznego.	Drop Labo Taktik Taktik-Mesh Taktik-Mesh-Ergo-U Taktik-Mesh-U	
	ERGON 2L	Mechanizm ERGON 2L, funkcje: – kąt pochylenia oparcia +20° (na zewnątrz/do tyłu) do -3° (do wewnątrz/do przodu), – blokada oparcia w wybranej pozycji, – regulacja wysokości oparcia za pomocą śruby, – regulacja wysokości siedziska za pomocą podnośnika pneumatycznego.	Taktik Taktik-Mesh Taktik-Mesh-Ergo-U Taktik-Mesh-U	
	CPT	Mechanizm CPT, funkcje: – kąt pochylenia oparcia +6° (na zewnątrz/do tyłu) do -17° (do wewnątrz/do przodu), – blokada oparcia w wybranej pozycji, – regulacja wysokości oparcia za pomocą śruby, – regulacja głębokości siedziska za pomocą śruby, – regulacja wysokości siedziska za pomocą podnośnika pneumatycznego.	Grand (CPW) Mind (CPA) Nargo (CPT) Nargo RB (CPT) Perfect (CPW) Prestige (CPW) Rodeo (CPT) Smart (CPW) Smart white (CPW-W) Tema (CPW) Webst@r (CPA)	
				CPA
				CPW
				CPW-W

MECHANIZMY ASYNCHRONICZNE

Zdjęcie	Symbol	Opis	Zastosowanie
	IBRA	Mechanizm IBRA, funkcje: – możliwość swobodnego kołysania się, – możliwość niezależnej blokady oparcia i siedziska w wybranej pozycji, – kąt pochylenia oparcia +20° (na zewnątrz/do tyłu) do -10° (do wewnątrz/do przodu), – kąt pochylenia siedziska od +10° do -3°, – regulacja wysokości oparcia Up&Down 60 mm (8 zapadek), – regulacja siły oporu oparcia za pomocą pokrętła, – regulacja wysokości siedziska za pomocą podnośnika pneumatycznego.	Labo Offix

PODZESPOŁY ZASTOSOWANE W PRODUKTACH MARKI NOWY STYL

MECHANIZMY SELF-TENSION

Zdjęcie	Symbol	Opis	Zastosowanie
	SFB1/SFT1	<p>Mechanizm synchroniczny samoważący SELF (SFB1), funkcje:</p> <ul style="list-style-type: none"> – możliwość swobodnego kotysania się, – synchroniczne odchylenie się oparcia 18° i siedziska 4,5°, – blokada kąta odchylenia oparcia i siedziska w 5 pozycjach, – Up&Down – regulacja wysokości oparcia (w zależności od zastosowanego łącnika), – automatyczne dopasowanie siły odchylenia oparcia do wagi użytkownika (zakres od 50 kg do 110 kg), – Anti-Shock – zabezpieczenie przed uderzeniem oparcia w plecy użytkownika, – regulacja głębokości siedziska 50 mm (SELF TRASLA/SFT1), – regulacja wysokości siedziska za pomocą podnośnika pneumatycznego. 	<p>Taktik-Mesh Taktik-Mesh-Ergo-U Taktik-Mesh-U</p>

MECHANIZMY TILT (MECHANIZMY FOTELOWE)

Zdjęcie	Symbol	Opis	Zastosowanie
	TILT	<p>Mechanizm TILT, funkcje:</p> <ul style="list-style-type: none"> – możliwość swobodnego kotysania się, – kąt wychylenia oparcia +13° (TILT/C) lub 19° (TILT/AR dla Lynx LB) – blokada kąta odchylenia oparcia w pozycji do pracy, – regulacja siły oporu oparcia za pomocą pokrętła, – regulacja wysokości siedziska za pomocą podnośnika pneumatycznego. 	<p>Invitus II (Tilt/C) Lynx LB (Tilt/AR) Manager (Tilt/C) Manager Extra (Tilt/C) Mefisto 2002 (Tilt/C) Mirage (Tilt/C) Mirage Extra (Tilt/C) Nadir (Tilt/C) Zenit (Tilt/C) Zorba (Tilt/C)</p>
	MULTIBLOCK (zdj. MULTIBLOCK MPD-170)	<p>Mechanizm MULTIBLOCK, funkcje:</p> <ul style="list-style-type: none"> – możliwość swobodnego kotysania się, – kąt wychylenia oparcia +16° (wraz z siedziskiem), – możliwość blokady siedziska i oparcia w 5 pozycjach, – regulacja siły oporu oparcia za pomocą pokrętła, – Anti-Shock – zabezpiecza przed uderzeniem oparcia w plecy użytkownika po zwolnieniu blokady, – regulacja wysokości siedziska za pomocą podnośnika pneumatycznego. 	<p>Formula Linea Lynx, Lynx LB Nova Orion Sonata Lux Star</p>
	DUETTO SYN- CRON/MPD-165/ DUETTO MULTIBLOCK	<p>Mechanizm MPD-165 SYNCRON:</p> <ul style="list-style-type: none"> – możliwość swobodnego kotysania się, – kąt pochylecia oparcia 19° zsynchronizowany z siedziskiem 12°, – blokada oparcia i siedziska w 5 pozycjach, – regulacja siły oporu oparcia za pomocą pokrętła, – Anti-Shock – zabezpieczenie przed uderzeniem oparcia w plecy użytkownika, – regulacja wysokości siedziska za pomocą podnośnika pneumatycznego. 	<p>Neo Lux Sonata Lux 24/7 Sonata XXL Lux</p>

Krzesła INTRATA zostały zaprojektowane z myślą o użytkownikach. Aby stworzyć własne unikalne krzesło dla każdego miejsca pracy, wystarczy wybrać preferowane rozwiązanie spośród szerokiej gamy rodzajów i kolorów tapicerek, mechanizmów ruchowych, podstaw, podłokietników i innych dodatkowych elementów. INTRATA umożliwia stworzenie ponad 760 konfiguracji foteli i krzeseł, co pozwala na spójne wizualnie wyposażenie wnętrza i zachowanie indywidualnego stylu.

KONFIGURATOR MODELI

INTRATA

M (MANAGER) lub **O** (OPERATIVE) lub **V** (VISITOR) –

OPARCIE – PODSTAWA/RAMA – PODŁOKIETNIKI – MECHANIZM – KÓŁKA

MANAGER

OPARCIE	PODSTAWA	PODŁOKIETNIKI	MECHANIZM	KÓŁKA
21	TS16	RTS	ES	SH
22	ST36 CR	GTP36	ESPT	SHH
23		R2OI	ESPTN	ESHH
23 HRUA		R32R		

OPERATIVE

OPARCIE	PODSTAWA	PODŁOKIETNIKI	MECHANIZM	KÓŁKA
11	TS16	RTS	AN	SH
12	ST36 CR	GTP36	ES	SHH
12 HR	ST36 ALU	R2ON	EST	ESH
13		R32R	ESPTN	
13 HR				
13 HRU				

OPERATIVE RB

OPARCIE	PODSTAWA	PODŁOKIETNIKI	MECHANIZM	KÓŁKA
11	TS16	GTP36	AN	KHA
12		R2ON		
		R2OI		

VISITOR

OPARCIE	RAMA	PODŁOKIETNIKI	KÓŁKA
31	CF BL	NA	RMH
32	CF CR	ARM	
	CF ALU		
	FL BL		
	FL CR		
	FL ALU		



PRZYKŁAD NAZEWNICTWA

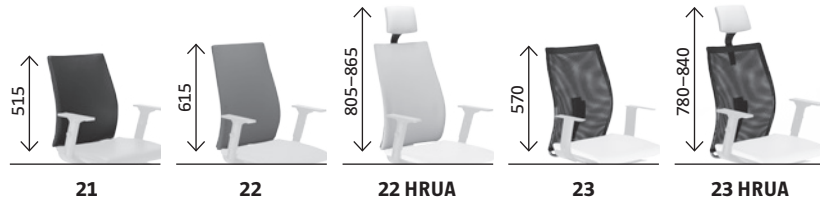
MANAGER OPARCIE PODSTAWA PODŁOKIETNIKI MECHANIZM KÓŁKA
 INTRATA **M** – **21** – **TS16** – **GTP36** – **ES** – **SH**

OPARCIE	OPIS
11	oparcie Operative tapicerowane niskie
12	oparcie Operative tapicerowane wysokie
12 HR	oparcie Operative tapicerowane, wysokie ze stałym zagłówkiem z tworzywa sztucznego
12 HRU	oparcie Operative tapicerowane, wysokie z zagłówkiem tapicerowanym stałym
13	oparcie Operative siatkowe, wysokie
13 HR	oparcie Operative siatkowe, wysokie ze stałym zagłówkiem z tworzywa sztucznego
13 HRU	oparcie Operative siatkowe, wysokie z zagłówkiem tapicerowanym stałym
21	oparcie Manager tapicerowane, niskie
22	oparcie Manager tapicerowane, wysokie
22 HRUA	oparcie Manager tapicerowane, wysokie z zagłówkiem tapicerowanym regulowanym
23	oparcie Manager siatkowe, wysokie
23 HRUA	oparcie Manager siatkowe, wysokie z zagłówkiem tapicerowanym regulowanym
31	oparcie Visitor tapicerowane
32	oparcie Visitor siatkowe
TS16	5-ramienna podstawa plastikowa czarna
TS16 RB	5-ramienna podstawa plastikowa czarna do kontuarów
ST36 CR	5-ramienna podstawa aluminiowa w wykończeniu chrome (kombinacja polerowanego i malowanego na biało aluminium)
ST36 ALU	5-ramienna podstawa aluminiowa w wykończeniu ALU (malowana proszkowo na kolor ALU)
CF BL	płoz: stalowa rama (malowana proszkowo na kolor czarny)
CF CR	płoz: stalowa rama chromowana
CF ALU	płoz: stalowa rama (malowana proszkowo na kolor ALU)
FL BL	4 nogi: stalowa rama (malowana proszkowo na kolor czarny)
FL CR	4 nogi: stalowa rama chromowana
FL ALU	4 nogi: stalowa rama (malowana proszkowo na kolor ALU)
FL BL RMH	4 nogi: stalowa rama (malowana proszkowo na kolor czarny) z mini kółkami
FL CR RMH	4 nogi: stalowa rama chromowana z mini kółkami
FL ALU RMH	4 nogi: stalowa rama (malowana proszkowo na kolor ALU) z mini kółkami
RTS	bez podłokietników
GTP36	z podłokietnikami stałymi
R2ON	z podłokietnikami regulowanymi
R2OI	z podłokietnikami regulowanymi i pogrubioną nakładką PU
R32R	z podłokietnikami 3D
NA	rama bez podłokietników
ARM	rama z podłokietnikami
AN*	mechanizm Active IN
ES	mechanizm Epron Synchron
EST	mechanizm Epron Synchron z regulacją głębokości siedziska
ESPT	mechanizm Epron Synchron Plus z regulacją głębokości siedziska
ESPTN	mechanizm Epron Synchron z regulacją głębokości siedziska oraz dodatkową funkcją pochylecia siedziska do przodu
SH	kółka samohamowne (Ø50) do powierzchni miękkich
SHH	kółka samohamowne (Ø50) do powierzchni twardych
ESH	kółka samohamowne (Ø65) do powierzchni miękkich
ESHH	kółka samohamowne (Ø65) do powierzchni twardych
KHA	kółka sit break do wersji RB
RMH	minikółka

* Mechanizm Active IN nie może być użyty w krzesłach z oparciem z siatką

OPARCIE

INTRATA MANAGER

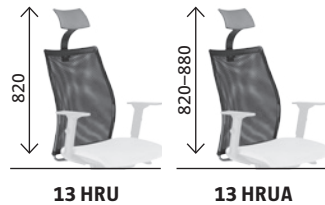


21 22 22 HRUA 23 23 HRUA

INTRATA OPERATIVE

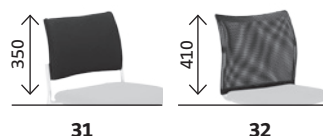


11 12 12 HR 12 HRU 12 HRUA 13 13 HR



13 HRU 13 HRUA

INTRATA VISITOR




31 32

PODSTAWA



TS16 ST36 CR ST36 ALU

MECHANIZM



AN ES EST ESPT

opcjonalnie:
ESPTN

RAMA



CF BL CF CR CF ALU FL BL FL CR FL ALU FL BL RMH FL CR RMH FL ALU RMH

PODŁOKIETNIK



RTS GTP36 R20N R20I R32R NA ARM

KÓŁKO



SH SHH ESH ESHH KHA

INTRATA MANAGER – DOSTĘPNE MODELE

← INDEKS



REMODEX



termin realizacji 21 dni

CENA WERSJI PODSTAWOWYCH

OPARCIE	PODSTAWA	PODŁOKIETNIKI	MECHANIZM	KÓŁKA	NAZWA <small>3 LATA GWARANCJA</small>	GRUPY CENOWE				
						GRUPA 0 (M)	GRUPA 1 (BN, YB, EF, SM, KN)	GRUPA 2 (CSE, YN, CM, VL, XR)	GRUPA 3 (SP FRONT)	GRUPA 5 (LE, SD)
tapicerowane niskie [21]	pięcioramienna z tworzywa sztucznego [ts16 BL]	bez podłokietników [RTS/RTS32]**	Epron Synchron [E-S]	samohamowne do powierzchni miękkich (Ø 50) [SH]	INTRATA M – 21 – ts16 – RTS – ES – SH	755 netto 928,65 brutto	770 netto 947,10 brutto	810 netto 996,30 brutto	888 netto 1092,24 brutto	1078 netto 1325,94 brutto
tapicerowane wysokie [22]					INTRATA M – 22 – ts16 – RTS – ES – SH	771 netto 948,33 brutto	789 netto 970,47 brutto	835 netto 1027,05 brutto	922 netto 1134,06 brutto	1137 netto 1398,51 brutto
tapicerowane, wysokie z zagłówkiem tapicerowanym, regulowanym [22 HRUA]					INTRATA M – 22 HRUA – ts16 – RTS – ES – SH	866 netto 1065,18 brutto	884 netto 1087,32 brutto	940 netto 1156,20 brutto	1047 netto 1287,81 brutto	1292 netto 1589,16 brutto
siatkowe wysokie [23]					INTRATA M – 23 – ts16 – RTS – ES – SH	921 netto 1132,83 brutto	931 netto 1145,13 brutto	956 netto 1175,88 brutto	1007 netto 1238,61 brutto	1102 netto 1355,46 brutto
siatkowe, wysokie z zagłówkiem tapicerowanym, regulowanym [23 HRUA]					INTRATA M – 23 HRUA – ts16 – RTS – ES – SH	1016 netto 1249,68 brutto	1026 netto 1261,98 brutto	1061 netto 1305,03 brutto	1132 netto 1392,36 brutto	1257 netto 1546,11 brutto

**Do podłokietników R32R należy wybrać wersję Intraty bez podłokietników (RTS32).

CENA DODATKÓW (dopłata do wersji podstawowych)

typ podstawy	alumiuniowa w wykończeniu ALU (pokryta lakierem w kolorze ALU) [ST36 ALU]	111 netto 136,53 brutto
	alumiuniowa w wykończeniu chrome (polerowane aluminium) [ST36 CR]	120 netto 147,60 brutto
podłokietniki	podłokietniki stałe [GTP36]	59 netto 72,57 brutto
	podłokietniki regulowane [R20N]	94 netto 115,62 brutto
	podłokietniki regulowane [R20I]	105 netto 129,15 brutto
kółka	podłokietniki regulowane 3D [R32R] (nie dotyczy wersji RB)	219 netto 269,37 brutto
	samohamowne do powierzchni twardych (Ø 50) [SHH]	11 netto 13,53 brutto
	samohamowne do powierzchni miękkich (Ø 65) [ESH]	30 netto 36,90 brutto
	samohamowne do powierzchni twardych (Ø 65) [ESHH]	41 netto 50,43 brutto

CENA DODATKÓW (dopłata do wersji podstawowych)

mechanizm	Epron Synchron Plus z regulacją głębokości siedziska [ESPT] (nie dotyczy wersji RB)	214 netto 263,22 brutto
	Epron Synchron Plus z regulacją głębokości siedziska oraz pochylem siedziska do przodu [ESPTN] (nie dotyczy wersji RB)	299 netto 367,77 brutto

Przykładowe modele z linii:



→ INTRATA M – 22 HRUA – ST36 CR – R20N – ESPT – SH



→ INTRATA M – 22 – ST36 ALU – GTP36 – ES – SH



→ INTRATA M – 23 HRUA – ST36 CR – R20N – ESPT – SH



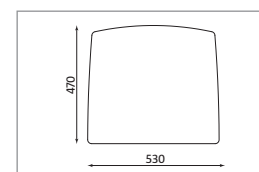
→ INTRATA M – 23 – TS16 – GTP36 – ESPT – SH



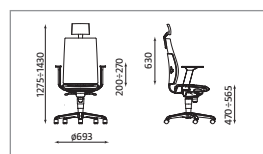
→ INTRATA M – 21 – ST36 ALU – R20N – ES – SH



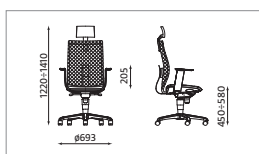
→ INTRATA M – 21 – TS16 – GTP36 – ES – SH



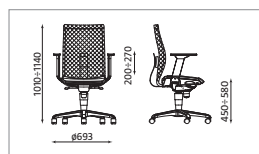
→ Wymiary siedziska



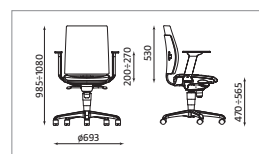
→ INTRATA M – 22 HRU – ST36 CR – R20N – ES – SH



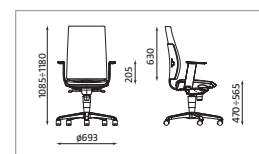
→ INTRATA M – 23 HRU – ST36 CR – GTP36 – ES – SH



→ INTRATA M – 23 – ST36 CR – R20N – ES – SH



→ INTRATA M – 21 – ST36 CR – R20N – ES – SH



→ INTRATA M – 22 – ST36 CR – GTP36 – ES – SH

* Dotyczy tylko wybranych modeli.

CENA WERSJI PODSTAWOWYCH

OPARCIE	PODSTAWA	PODŁOKIETNIKI	MECHANIZM	KÓŁKA	NAZWA	GRUPY CENOWE		
						GRUPA 0 (C, M)	GRUPA 1 (BN, YB, EF, SM, KN)	GRUPA 2 (CSE, YN, CM, VL, XR)
tapicerowane niskie [11]	pięcioramienna z tworzywa sztucznego [ts16 BL]	bez podłokietników [RTS/RTS32]**	Active IN [AN] Epron Synchron [ES]	samohamowne do powierzchni miękkich (Ø 50) [SH]	INTRATA O – 11 – ts16 – RTS – AN – SH	467 netto 574,41 brutto	480 netto 590,40 brutto	515 netto 633,45 brutto
tapicerowane niskie, wersja do kontuarów [11]					INTRATA O – 11 – ts16 – RTS – AN – RB – KHA	559 netto 687,57 brutto	572 netto 703,56 brutto	607 netto 746,61 brutto
tapicerowane wysokie [12]					INTRATA O – 12 – ts16 – RTS – AN – SH	487 netto 599,01 brutto	502 netto 617,46 brutto	542 netto 666,66 brutto
tapicerowane wysokie, wersja do kontuarów [12]					INTRATA O – 12 – ts16 – RTS – AN – RB – KHA	579 netto 712,17 brutto	594 netto 730,62 brutto	634 netto 779,82 brutto
tapicerowane wysokie z zagłówkiem plastikowym stałym [12 HR]					INTRATA O – 12 HR – ts16 – RTS – AN – SH	520 netto 639,60 brutto	535 netto 658,05 brutto	575 netto 707,25 brutto
tapicerowane wysokie z zagłówkiem tapicerowanym stałym [12 HRU]					INTRATA O – 12 HRU – ts16 – RTS – AN – SH	542 netto 666,66 brutto	557 netto 685,11 brutto	607 netto 746,61 brutto
tapicerowane wysokie z zagłówkiem tapicerowanym regulowanym [12 HRUA]					INTRATA O – 12 HRUA – ts16 – RTS – AN – SH	582 netto 715,86 brutto	597 netto 734,31 brutto	647 netto 795,81 brutto
siatkowe wysokie [13]					INTRATA O – 13 – ts16 – RTS – ES – SH	632 netto 777,36 brutto	641 netto 788,43 brutto	664 netto 816,72 brutto
siatkowe wysokie z zagłówkiem plastikowym stałym [13 HR]					INTRATA O – 13 HR – ts16 – RTS – ES – SH	665 netto 817,95 brutto	674 netto 829,02 brutto	697 netto 857,31 brutto
siatkowe wysokie z zagłówkiem tapicerowanym stałym [13 HRU]					INTRATA O – 13 HRU – ts16 – RTS – ES – SH	687 netto 845,01 brutto	696 netto 856,08 brutto	729 netto 896,67 brutto
siatkowe wysokie z zagłówkiem tapicerowanym regulowanym [13 HRUA]					INTRATA O – 13 HRUA – ts16 – RTS – ES – SH	727 netto 894,21 brutto	736 netto 905,28 brutto	769 netto 945,87 brutto

**Do podłokietników R32R należy wybrać wersję Intraty bez podłokietników (RTS32).

CENA DODATKÓW (dopłata do wersji podstawowych)

typ podstawy	alumiowa w wykończeniu ALU (pokryta lakierem w kolorze ALU) [ST36 ALU]	111 netto 136,53 brutto
	alumiowa w wykończeniu chrome (polerowane aluminium) [ST36 CR]	120 netto 147,60 brutto
podłokietniki	podłokietniki stałe [GTP36]	59 netto 72,57 brutto
	podłokietniki regulowane [R20N]	94 netto 115,62 brutto
	podłokietniki regulowane [R20I]	105 netto 129,15 brutto
	podłokietniki regulowane 3D [R32R] (nie dotyczy wersji RB i mechanizmu EFT)	219 netto 269,37 brutto
kółka, stopki	samohamowne do powierzchni twardych (Ø 50) [SHH]	11 netto 13,53 brutto
	samohamowne do powierzchni miękkich (Ø 65) [ESH]	30 netto 36,90 brutto
	samohamowne do powierzchni twardych (Ø 65) [ESHH]	41 netto 50,43 brutto
	stopki do wersji RB [GB]	bez dopłaty

CENA DODATKÓW (dopłata do wersji podstawowych)

mechanizm	Epron Synchron [ES] (dotyczy modeli O11 i O12)	121 netto 148,83 brutto
	Epron Synchron z regulacją głębokości siedziska [EST] (dotyczy modeli O11 i O12)	200 netto 246,00 brutto
	Epron Synchron z regulacją głębokości siedziska oraz pochylem siedziska do przodu [EFT] (dotyczy modeli O11 i O12)	320 netto 393,60 brutto
	Epron Synchron z regulacją głębokości siedziska [EST] (dotyczy modeli O13)	79 netto 97,17 brutto
	Epron Synchron z regulacją głębokości siedziska oraz pochylem siedziska do przodu [EFT] (dotyczy modeli O13)	199 netto 244,77 brutto

UWAGA! Mechanizm Active IN nie konfiguruje się z oparciem siatkowym.



→ INTRATA O – 12 HRU – ST36 CR – R20N – ES – SH

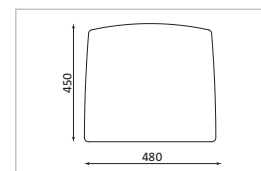
→ INTRATA O – 12 HR – TS16 – GTP36 – AN – SH

→ INTRATA O – 13 HRU – ST36 CR – R20N – ES – SH

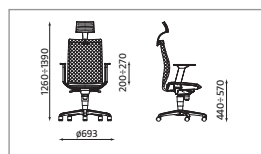
→ INTRATA O – 13 – ST36 ALU – RTS – ES – SH

→ INTRATA O – 11 – TS16 – GTP36 – ES – SH

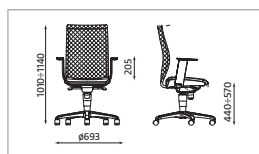
→ INTRATA O – 11 – ST36 ALU – RTS – ES – SH



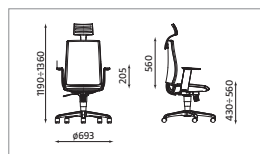
→ Wymiary siedziska



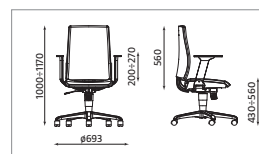
→ INTRATA O – 13 HR – ST36 CR – R20N – ES – SH



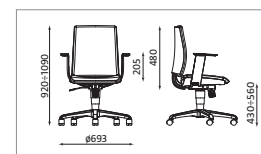
→ INTRATA O – 13 – ST36 CR – GTP36 – ES – SH



→ INTRATA O – 12 HR – ST36 CR – GTP36 – AN – SH



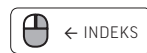
→ INTRATA O – 12 – ST36 CR – R20N – AN – SH



→ INTRATA O – 11 – ST36 CR – GTP36 – AN – SH

*Dotyczy tylko wybranych modeli.

INTRATA VISITOR – DOSTĘPNE MODELE

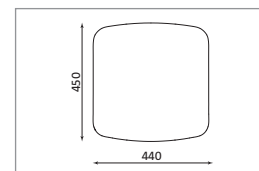


REMODEX termin realizacji 21 dni
CENA WERSJI PODSTAWOWYCH

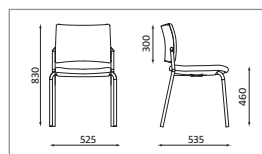
OPARCIE	RAMA	PODŁOKIETNIKI	NAZWA	GRUPY CENOWE			
				GRUPA 0 (M)	GRUPA 1 (BN, YB, EF, SM, KN)	GRUPA 2 (CSE, YN, CM, VL, XR)	GRUPA 5 (LE, SD)
tapicerowane [31]	ploza – czarna [CF BL]	rama bez podłokietników [NA]	INTRATA V – 31 – CF BL – NA	356 netto 437,88 brutto	366 netto 450,18 brutto	383 netto 471,09 brutto	538 netto 661,74 brutto
	ploza – ALU [CF ALU]		INTRATA V – 31 – CF ALU – NA	364 netto 447,72 brutto	374 netto 460,02 brutto	391 netto 480,93 brutto	546 netto 671,58 brutto
	ploza – chrome [CF CR]		INTRATA V – 31 – CF CR – NA	406 netto 499,38 brutto	416 netto 511,68 brutto	433 netto 532,59 brutto	588 netto 723,24 brutto
siatkowe [32]	ploza – czarna [CF BL]		INTRATA V – 32 – CF BL – NA	411 netto 505,53 brutto	418 netto 514,14 brutto	428 netto 526,44 brutto	520 netto 639,60 brutto
	ploza – ALU [CF ALU]		INTRATA V – 32 – CF ALU – NA	419 netto 515,37 brutto	426 netto 523,98 brutto	436 netto 536,28 brutto	528 netto 649,44 brutto
	ploza – chrome [CF CR]		INTRATA V – 32 – CF CR – NA	471 netto 579,33 brutto	478 netto 587,94 brutto	488 netto 600,24 brutto	580 netto 713,40 brutto
tapicerowane [31]	cztery nogi – czarna [FL BL]		INTRATA V – 31 – FL BL – NA	262 netto 322,26 brutto	272 netto 334,56 brutto	289 netto 355,47 brutto	444 netto 546,12 brutto
	cztery nogi – czarna z kófkami [FL BL RMH]		INTRATA V – 31 – FL BL – RMH – NA	364 netto 447,72 brutto	374 netto 460,02 brutto	391 netto 480,93 brutto	546 netto 671,58 brutto
	cztery nogi – ALU [FL ALU]		INTRATA V – 31 – FL ALU – NA	267 netto 328,41 brutto	277 netto 340,71 brutto	294 netto 361,62 brutto	449 netto 552,27 brutto
	cztery nogi – ALU z kófkami [FL ALU RMH]		INTRATA V – 31 – FL ALU – RMH – NA	369 netto 453,87 brutto	379 netto 466,17 brutto	396 netto 487,08 brutto	551 netto 677,73 brutto
	cztery nogi – chrome [FL CR]		INTRATA V – 31 – FL CR – NA	295 netto 362,85 brutto	305 netto 375,15 brutto	322 netto 396,06 brutto	477 netto 586,71 brutto
	cztery nogi – chrome z kófkami [FL CR RMH]		INTRATA V – 31 – FL CR – RMH – NA	397 netto 488,31 brutto	407 netto 500,61 brutto	424 netto 521,52 brutto	577 netto 709,71 brutto
siatkowe [32]	cztery nogi – czarna [FL BL]	INTRATA V – 32 – FL BL – NA	311 netto 382,53 brutto	318 netto 391,14 brutto	328 netto 403,44 brutto	420 netto 516,60 brutto	
	cztery nogi – czarna z kófkami [FL BL RMH]	INTRATA V – 32 – FL BL – RMH – NA	413 netto 507,99 brutto	420 netto 516,60 brutto	430 netto 528,90 brutto	522 netto 642,12 brutto	
	cztery nogi – ALU [FL ALU]	INTRATA V – 32 – FL ALU – NA	316 netto 388,68 brutto	323 netto 397,29 brutto	333 netto 409,59 brutto	425 netto 522,75 brutto	
	cztery nogi – ALU z kófkami [FL ALU RMH]	INTRATA V – 32 – FL ALU – RMH – NA	418 netto 514,14 brutto	425 netto 522,75 brutto	435 netto 535,05 brutto	527 netto 648,21 brutto	
	cztery nogi – chrome [FL CR]	INTRATA V – 32 – FL CR – NA	354 netto 435,42 brutto	361 netto 444,03 brutto	371 netto 456,33 brutto	463 netto 569,49 brutto	
	cztery nogi – chrom z kófkami [FL CR RMH]	INTRATA V – 32 – FL CR – RMH – NA	456 netto 560,88 brutto	463 netto 569,49 brutto	473 netto 581,79 brutto	565 netto 694,95 brutto	

CENA DODATKÓW (dopłata do wersji podstawowych)

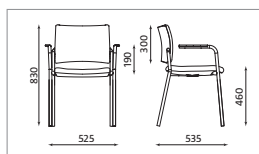
rama z podłokietnikami (ARM), krzesło na plozie (CF)	rama czarna lub ALU	34 netto 41,82 brutto
	rama chromowana	42 netto 51,66 brutto
rama z podłokietnikami (ARM), krzesło na nogach (FL)	rama czarna lub ALU	22 netto 27,06 brutto
	rama chromowana	30 netto 36,90 brutto
minikółka do powierzchni twardych (RMHH)	rama FL czarna/ALU/chrom	11 netto 13,53 brutto
stopki (SF)	stopki filcowe	8 netto 9,84 brutto



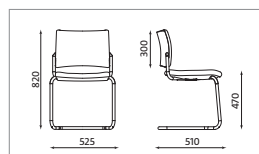
→ Wymiary siedziska



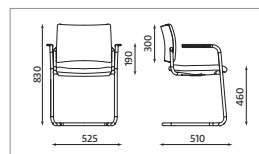
→ INTRATA V – 31 – FL CR – NA



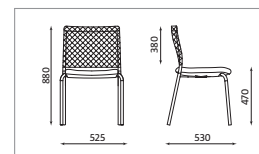
→ INTRATA V – 31 – FL CR – ARM



→ INTRATA V – 31 – CF CR – NA



→ INTRATA V – 31 – CF CR – ARM



→ INTRATA V – 32 – FL CR – NA

! W rysunkach technicznych krzeseł stacjonarnych szerokość krzesła jest równa rozstawowi nóg.

objętość kartonu [m ³]	ilość w kartonie [szt.]	waga netto 1 szt. [kg]	siedzisko		MODEL [mm]	3 LATA GWARANCJA	TERMIN REALIZACJI	CENA [zł]
			szer. [mm]	głęb. [mm]				WYKOŃCZENIA (SM01, SM03, SM07, SM10)
0,18	1	13,8	480	450			5	700 netto 861,00 brutto
0,18	1	13,8	480	450			5	735 netto 904,05 brutto
0,18	1	14,2	480	450			5	561 netto 690,03 brutto
0,18	1	14,2	480	450			5	596 netto 733,08 brutto
0,36	2	7,8	440	450			5	335 netto 412,05 brutto
0,32	2	7,8	440	450			5	305 netto 375,15 brutto

Przykładowe modele z linii:



→ INTRATA V – 31 – FL BL – ARM

→ INTRATA V – 32 – FL CR – ARM

→ INTRATA V – 32 – CF CR – ARM

→ INTRATA V – 31 – CF CR – ARM

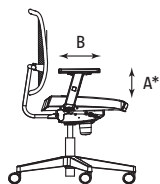
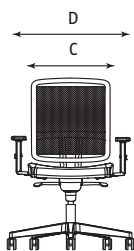
→ INTRATA V – 31 – FL CR – NA

→ INTRATA V – 32 – CF CR – NA

Produkt dostępny w terminie realizacji do 5 dni roboczych

@-SENSE – OPCJE

Wyposażenie dodatkowe/opis	Opcje		Symbol	Dopłata
Podłokietniki stałe z tworzywa z miękką nakładką z PU	Wersja BLACK	Podłokietniki	GTP57K2	95 netto 116,85 brutto
Podłokietniki regulowane na wysokość wykonane z tworzywa z miękką nakładką z PU			R35K2	105 netto 129,15 brutto
Podłokietniki 2D wykonane z tworzywa z miękką nakładką z PU			R35K2-SB2	205 netto 252,15 brutto
Podłokietniki 3D wykonane z tworzywa z miękką nakładką z PU			R35K3	210 netto 258,30 brutto
Podłokietniki 3D wykonane z tworzywa z miękką nakładką z PU			R35K3-SB2	255 netto 313,65 brutto
Biała ramka oparcia, biały łącznik, biała podstawa TS25-W	W		W1	50 netto 61,50 brutto
Biała ramka oparcia, biały łącznik			W2	20 netto 24,60 brutto
Biała ramka oparcia			W3	15 netto 18,45 brutto
Podłokietniki stałe z tworzywa z miękką nakładką z PU	Wersja WHITE	Podłokietniki	GTP57K2-W	115 netto 141,45 brutto
Podłokietniki regulowane na wysokość wykonane z tworzywa z miękką nakładką z PU			R35K2-W/B	125 netto 153,75 brutto
Podłokietniki 2D wykonane z tworzywa z miękką nakładką z PU			R35K2-W/B-SB2	225 netto 276,75 brutto
Podłokietniki 3D wykonane z tworzywa z miękką nakładką z PU			R35K3-W/B	230 netto 282,90 brutto
Podłokietniki 3D wykonane z tworzywa z miękką nakładką z PU			R35K3-W/B-SB2	275 netto 338,25 brutto
Regulacja głębokości siedziska (opcja dla mechanizmu FS)	Mechanizmy		FST	60 netto 73,80 brutto
Regulacja głębokości siedziska (opcja dla mechanizmu LP11)			LP11T	80 netto 98,40 brutto
Regulacja głębokości siedziska oraz kąt ujemny siedziska (opcja dla mechanizmu LP11)			LP11TN	90 netto 110,70 brutto
Kółka samohamowne \varnothing 50 mm do twardych powierzchni	Wersja BLACK oraz WHITE	Kółka	SHH	11 netto 13,53 brutto
Kółka samohamowne \varnothing 65 mm do miękkich powierzchni			ESH	30 netto 36,90 brutto
Kółka samohamowne \varnothing 65 mm do twardych powierzchni			ESHH	41 netto 50,43 brutto

WYMIARY PODŁOKIETNIKÓW DLA KRZESŁA @-SENSE


Typ podłokietników	Wymiar [mm]				Waga [kg]
	A*	B	C	D	
GTP57K2	225	225	460	620	1,25
R35K2	200–280	225	490	650	1,60
R35K3	220–300	230	480	660	1,80
R35K2 SB2	190–270	225	460–510	620–670	2,45
R35K3 SB2	210–290	230	450–500	630–680	2,65

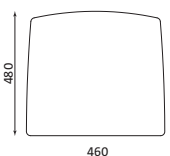
* Wymiary podane zgodnie z normą EN.



Model	Opis	Grupa cenowa			
		1	2	4	5
<p>@-SENSE-PW-BL FS</p>	<p>Krzesło obrotowe z mechanizmem synchronicznym (FS). Oparcie siatkowe, siatka w kolorze czarnym. Siedzisko tapicerowane, boki siedziska w wybranej tapicerce w kolorze czarnym. Na siedzisku pianka wylewana. Krzesło bez podłokietników (RTS). Czarna podstawa poliamidowa (TS25). Kółka samohamowne Ø 50 mm do powierzchni miękkich (SH). Wersja BL – wymienione elementy w kolorze czarnym: ramka oparcia, łącznik, podstawa, podnośnik.</p>	675 netto 830,25 brutto	690 netto 848,70 brutto	739 netto 908,97 brutto	820 netto 1008,60 brutto
<p>@-SENSE-PLUS-PW-BL FS</p>	<p>Krzesło obrotowe z mechanizmem synchronicznym (FS). Oparcie tapicerowane z motywem dekoracyjnym zgrzewanym ultradźwiękowo. Siedzisko tapicerowane, boki siedziska w wybranej tapicerce w kolorze czarnym. Na siedzisku pianka wylewana. Krzesło bez podłokietników (RTS). Czarna podstawa poliamidowa (TS25). Kółka samohamowne Ø 50 mm do powierzchni miękkich (SH). Wersja BL – wymienione elementy w kolorze czarnym: ramka oparcia, łącznik, podstawa, podnośnik.</p>	<p>Dostępne jedynie w tapicerkach Bondai: BN1005, BN4011, BN6016, BN8033, BN8010 813 netto 999,99 brutto</p>			
<p>@-SENSE-PW-BL LP11</p>	<p>Krzesło obrotowe z mechanizmem synchronicznym (LP11). Oparcie siatkowe, siatka w kolorze czarnym. Siedzisko tapicerowane, boki siedziska w wybranej tapicerce w kolorze czarnym. Na siedzisku pianka wylewana. Krzesło bez podłokietników (RTS). Czarna podstawa poliamidowa (TS25). Kółka samohamowne Ø 50 mm do powierzchni miękkich (SH). Wersja BL – wymienione elementy w kolorze czarnym: ramka oparcia, łącznik, podstawa, podnośnik.</p>	775 netto 953,25 brutto	790 netto 971,70 brutto	839 netto 1031,97 brutto	920 netto 1131,60 brutto
<p>@-SENSE-PLUS-PW-BL LP11</p>	<p>Krzesło obrotowe z mechanizmem synchronicznym (LP11). Oparcie tapicerowane z motywem dekoracyjnym zgrzewanym ultradźwiękowo. Siedzisko tapicerowane, boki siedziska w wybranej tapicerce w kolorze czarnym. Na siedzisku pianka wylewana. Krzesło bez podłokietników (RTS). Czarna podstawa poliamidowa (TS25). Kółka samohamowne Ø 50 mm do powierzchni miękkich (SH). Wersja BL – wymienione elementy w kolorze czarnym: ramka oparcia, łącznik, podstawa, podnośnik.</p>	<p>Dostępne jedynie w tapicerkach Bondai: BN1005, BN4011, BN6016, BN8033, BN8010 913 netto 1122,90 brutto</p>			

*W procesie certyfikacji.

Wymiary siedziska



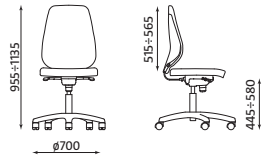
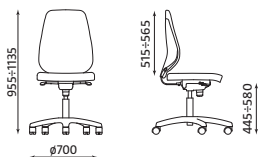
GRUPA CENOWA 1: Bondai, Kaiman, Lucia, Sempre
GRUPA CENOWA 2: Contract, Era, Microfibra, Valencia, Xtreme
GRUPA CENOWA 4: Synergy
GRUPA CENOWA 5: Skóra LE, Skóra SD

Be-All

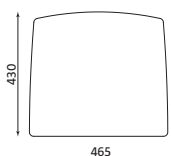
BE-ALL – OPCJE

Wyposażenie dodatkowe/opis	Symbol	Dopłata
Podfokietniki regulowane na wysokość wykonane z czarnego tworzywa sztucznego	R35K2	105 netto 129,15 brutto
Podfokietniki 2D wykonane z czarnego tworzywa sztucznego	R35K2-SB2	205 netto 252,15 brutto
Podfokietniki 3D wykonane z czarnego tworzywa sztucznego	R35K3	210 netto 258,30 brutto
Podfokietniki 4D wykonane z czarnego tworzywa sztucznego	R35K3-SB2	255 netto 313,65 brutto
Podfokietniki regulowane na wysokość wykonane z biało-czarnego tworzywa sztucznego	R35K2-W/B	125 netto 153,75 brutto
Podfokietniki 2D wykonane z biało-czarnego tworzywa sztucznego	R35K2-SB2-W/B	225 netto 276,75 brutto
Podfokietniki 3D wykonane z biało-czarnego tworzywa sztucznego	R35K3-W/B	230 netto 282,90 brutto
Podfokietniki 4D wykonane z biało-czarnego tworzywa sztucznego	R35K3-SB2-W/B	275 netto 338,25 brutto
Mechanizm synchroniczny FS z regulacją głębokości siedziska	FST	60 netto 73,80 brutto
Kółka do twardych powierzchni (∅50 mm)	SHH	11 netto 13,53 brutto

BE-ALL – KRZESŁO OBROTOWE
TERMIN REALIZACJI – 21 DNI

Model	Opis	Wersja	Grupa cenowa		
			1	2	4
BE-ALL-BL FS 	Krzesło obrotowe z tapicerowanym siedziskiem i oparciem, mechanizm synchroniczny (FS). Bez podłokietników (RTS). Regulacja wysokości oparcia w standardzie. Kółka \varnothing 50 mm do miękkich powierzchni (SH). Czarna podstawa poliamidowa (TS25). Wersja w kolorze czarnym.		649 netto 798,27 brutto	699 netto 859,77 brutto	789 netto 970,47 brutto
		ST44-POL	Polerowane aluminium	120 netto 147,60 brutto	
BE-ALL-W FS 	Krzesło obrotowe z tapicerowanym siedziskiem i oparciem, mechanizm synchroniczny (FS). Bez podłokietników (RTS). Regulacja wysokości oparcia w standardzie. Kółka \varnothing 50 mm do miękkich powierzchni (SH). Biała podstawa poliamidowa (TS25-W). Wersja w kolorze białym.		699 netto 859,77 brutto	749 netto 921,27 brutto	839 netto 1031,97 brutto
		ST44-POL	Polerowane aluminium	120 netto 147,60 brutto	

*Dla wybranych wersji.

Wymiary siedziska

 GRUPA CENOWA 1: Bondai, Lucia, Oban
 GRUPA CENOWA 2: Contract, Era, Xtreme
 GRUPA CENOWA 4: Synergy

BIZZI – OPCJE

Wyposażenie dodatkowe/opis	Symbol	Dopłata
Podłokietniki stałe w kolorze czarnym	GTP42-BL	43 netto 52,89 brutto
Podłokietniki stałe w kolorze czarnym z elementami w kolorze chrom (do podstawy ST36-POL/BI)	GTP42-CR	48 netto 59,04 brutto
Podłokietniki 3D wykonane ze stali i tworzywa sztucznego	R15K-BL	175 netto 215,25 brutto
Podłokietniki 3D wykonane ze stali (elementy chromowane) i tworzywa sztucznego (do podstawy ST36-POL/BI)	R15K-CR	190 netto 233,70 brutto
Mechanizm regulacji głębokości siedziska (dotyczy mechanizmu ES)	EST	79 netto 97,17 brutto
Kółka do twardych powierzchni (Ø50 mm)	SHH	11 netto 13,53 brutto

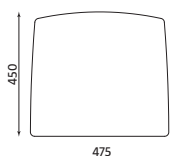
BIZZI – KRZESŁO OBROTOWE

TERMIN REALIZACJI – 21 DNI

Model	Opis	Wersja	Grupa cenowa			
			0	1	2	4
BIZZI AN 	Krzesło obrotowe z mechanizmem synchronicznym (AN). Oparcie i siedzisko tapicerowane. Bez podłokietników (RTS). Regulacja wysokości oparcia w standardzie. Kółka samohamowne Ø 50 mm do powierzchni miękkich. Czarna podstawa poliamidowa (TS16).		499 netto 613,77 brutto	515 netto 633,45 brutto	565 netto 694,95 brutto	605 netto 744,15 brutto
		ST44-POL	Polerowane aluminium z elementami malowanymi proszkowo na kolor biały		120 netto 147,60 brutto	
BIZZI ES 	Krzesło obrotowe z mechanizmem synchronicznym (ES). Oparcie i siedzisko tapicerowane. Bez podłokietników (RTS). Regulacja wysokości oparcia w standardzie. Kółka samohamowne Ø 50 mm do powierzchni miękkich. Czarna podstawa poliamidowa (TS16).		599 netto 736,77 brutto	615 netto 756,45 brutto	665 netto 817,95 brutto	705 netto 867,15 brutto
		ST36-POL/BI	Polerowane aluminium z elementami malowanymi proszkowo na kolor biały		120 netto 147,60 brutto	

*Dostępny dla wybranych wersji.

Wymiary siedziska



GRUPA CENOWA 0: Tkanina podstawowa, Skaj, Micro

GRUPA CENOWA 1: Bondai, Lucia, Sempre

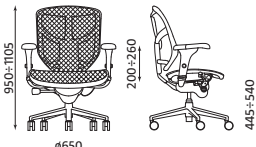
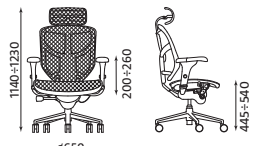
GRUPA CENOWA 2: Contract, Era, Xtreme

GRUPA CENOWA 4: Synergy

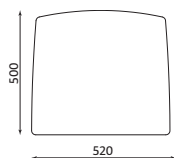
Enjoy

ENJOY – KRZESŁA OBROTOWE

TERMIN REALIZACJI – 21 DNI

Model	Opis	Cena
ENJOY R 	Krzesło obrotowe z mechanizmem synchronicznym. Oparcie i siedzisko z siatki. Regulacja wysokości oparcia w standardzie. Podłokietniki 3D. Kółka Ø 65 mm do powierzchni miękkich. Podstawa z polerowanego aluminium.	1699 netto 2089,77 brutto
ENJOY R HRMA 	Krzesło obrotowe z mechanizmem synchronicznym. Oparcie, siedzisko oraz regulowany zagłówek z siatki. Regulacja wysokości oparcia w standardzie. Podłokietniki 3D. Kółka Ø 65 mm do powierzchni miękkich. Podstawa z polerowanego aluminium.	1799 netto 2212,77 brutto

Wymiary siedziska



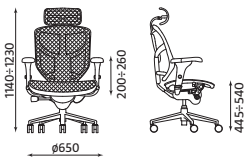
ENJOY – OPCJE

Wyposażenie dodatkowe/opis	Symbol	Dopłata
Kółka do twardych powierzchni (Ø 65 mm)	ESHH	11 netto 13,53 brutto

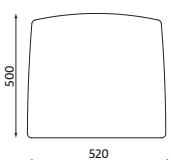
Enjoy-Ergohuman

ENJOY-ERGOHUMAN – KRZESŁA OBROTOWE

TERMIN REALIZACJI – 21 DNI

Model	Opis	Cena
<p>ENJOY-R-HRMA-ERGOHUMAN</p> 	<p>Krzesło obrotowe z mechanizmem synchronicznym. Oparcie, siedzisko oraz regulowany zagłówek z siatki, podłokietnik 3D, regulowane podparcie lędźwi. Kółka \varnothing 65 mm do powierzchni miękkich. Podstawa z polerowanego aluminium.</p>	<p>1899 netto 2335,77 brutto</p>

Wymiary siedziska



OPCJE DLA LINII ENJOY-ERGOHUMAN – KRZESŁA OBROTOWE

Wyposażenie dodatkowe/opis	Symbol	Dopłata
Kółka do twardych powierzchni (\varnothing 65 mm)	ESHH	11 netto 13,53 brutto

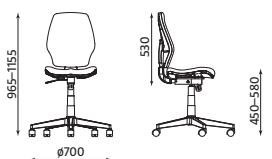
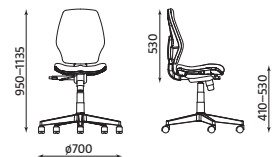
Master

MASTER – OPCJE

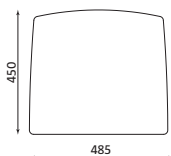
Wyposażenie dodatkowe/opis	Symbol	Grupa cenowa	Dopłata
Podłokietniki 3D wykonane ze stali i tworzywa sztucznego	R35K2	–	105 netto 129,15 brutto
Pianka wylewana na siedzisku i oparciu	PW	–	69 netto 84,87 brutto
Kółka do twardych powierzchni (∅50 mm)	SHH	–	11 netto 13,53 brutto
Tapicerowane okienko w plastikowej osłonie oparcia	WINDOW	0	25 netto 30,75 brutto
		1	29 netto 35,67 brutto
		2	39 netto 47,97 brutto

MASTER – KRZESŁO OBROTOWE

TERMIN REALIZACJI – 21 DNI

Model	Opis	Wersja	Grupa cenowa		
			0	1	2
MASTER 10 ACTIVE-1 	Krzesło obrotowe z mechanizmem synchronicznym (Active-1). Oparcie i siedzisko tapicerowane. Regulacja wysokości oparcia w standardzie. Krzesło bez podłokietników (RTS). Kółka samohamowne Ø50 mm do powierzchni miękkich. Czarna podstawa poliamidowa (TS25).		354 netto 435,42 brutto	367 netto 451,41 brutto	407 netto 500,61 brutto
		ST44-POL	Polerowane aluminium	120 netto 147,60 brutto	
MASTER 10 IM-660 	Krzesło obrotowe z mechanizmem synchronicznym (IM-660). Oparcie i siedzisko tapicerowane. Regulacja wysokości oparcia w standardzie. Krzesło bez podłokietników (RTS). Kółka samohamowne Ø50 mm do powierzchni miękkich. Czarna podstawa poliamidowa (TS25).		444 netto 546,12 brutto	457 netto 562,11 brutto	497 netto 611,31 brutto
		ST44-POL	Polerowane aluminium	120 netto 147,60 brutto	

Wymiary siedziska



MASTER

GRUPA CENOWA 0: Tkanina podstawowa, Micro
 GRUPA CENOWA 1: Bondaj, Kaiman, Lucia, Oban, Sempre
 GRUPA CENOWA 2: Contract, Era, Valencia, Xtreme

MASTER PW

GRUPA CENOWA 0: Tkanina podstawowa, Micro
 GRUPA CENOWA 1: Lucia, Oban, Sempre
 GRUPA CENOWA 2: Contract, Era, Xtreme

Officer Net

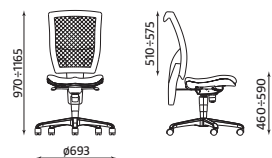
OPCJE DLA LINII OFFICER NET – KRZESŁA OBROTOWE

Wyposażenie dodatkowe/opis	Symbol	Dopłata
Regulowane podłokietniki z miękkimi nakładkami z PU	R19I	120 netto 147,60 brutto
Mechanizm regulacji głębokości siedziska	EST	79 netto 97,17 brutto
Kółka do twardych powierzchni (Ø 65 mm)	ESHH	11 netto 13,53 brutto

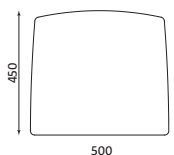
Officer Net

OFFICER NET – KRZESŁA OBROTOWE

TERMIN REALIZACJI – 21 DNI

Model	Opis	Grupa cenowa		
		0	1	2
<p>OFFICER-NET ES</p> 	<p>Krzesło obrotowe z mechanizmem synchronicznym (ES). Oparcie siatkowe, tapicerowane siedzisko. Regulacja wysokości oparcia w standardzie. Krzesło bez podłokietników (RTS). Kółka samohamowne Ø 65 mm do powierzchni miękkich. Czarna podstawa poliamidowa (TS16).</p>	<p>605 netto 744,15 brutto</p>	<p>613 netto 753,99 brutto</p>	<p>628 netto 772,44 brutto</p>

Wymiary siedziska



GRUPA CENOWA 0: Tkanina podstawowa, Skaj, Micro
 GRUPA CENOWA 1: Bondai, Kaiman, Lucia, Sempre
 GRUPA CENOWA 2: Contract, Era, Microfibra, Valencia, Xtreme

OPCJE DLA LINII TAKTIK – KRZESŁA OBROTOWE

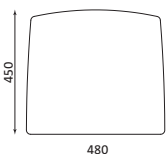
Wyposażenie dodatkowe/opis	Opcje	Symbol	Dopłata
Podłokietniki stałe w kolorze czarnym	Podłokietniki	GTP42	43 netto 52,89 brutto
Podłokietniki stałe w kolorze czarnym		GTP46	43 netto 52,89 brutto
Podłokietniki regulowane na wysokość, składane do tyłu, w kolorze czarnym		R28S	123 netto 151,29 brutto
Podłokietniki regulowane na wysokość, w kolorze czarnym		R19T	118 netto 145,13 brutto
Podłokietniki 3D wykonane ze stali i tworzywa z miękką nakładką z PU		R32R*	219 netto 269,37 brutto
Mechanizm dwudźwigniowy z regulacją wysokości oparcia	Mechanizmy	Ergon-UP	30 netto 36,90 brutto
Mechanizm synchroniczny z regulacją wysokości oparcia		Active-1	72 netto 88,56 brutto
Mechanizm synchroniczny z regulacją wysokości oparcia oraz regulacją głębokości siedziska		Active-TR	122 netto 150,06 brutto
Mechanizm synchroniczny samoważący z regulacją wysokości oparcia (dostępny dla wersji Taktik MESH, MESH-U, MESH-ERGO-U)		SFB1	225 netto 276,75 brutto
Mechanizm synchroniczny samoważący z regulacją wysokości oparcia oraz regulacją głębokości siedziska (dostępny dla wersji Taktik MESH, MESH-U, MESH-ERGO-U)		SFT1	305 netto 375,15 brutto
Kółka samohamowne \varnothing 50 mm do twardych powierzchni	Inne	SHH	11 netto 13,53 brutto
Podstawa 5-ramienna poliamidowa		TS06	bez dopłaty
Podparcie lędźwi z regulacją wysokości (dostępne dla wersji Taktik MESH, MESH-U, MESH-ERGO-U)		LU	50 netto 61,50 brutto
Tapicerowany zagłówek z regulacją wysokości i kąta odchylenia, dostępny w tapicerkach: M, V, KN, VL (dostępny dla wersji Taktik MESH, MESH-U, MESH-ERGO-U)		HRUA	180 netto 221,40 brutto
Tapicerowany zagłówek z regulacją wysokości i kąta odchylenia, w skórze LE-01 (dostępny dla wersji Taktik MESH, MESH-U, MESH-ERGO-U)		HRUA-LE-01	240 netto 295,20 brutto

*Do podłokietników R32R należy wybrać wersję Taktika bez podłokietników RTS32.

Model	Opis	Grupa cenowa		
		0	1	2
TAKTIK ERGON 2L 	Krzesło obrotowe z mechanizmem dwudźwigniowym (Ergon 2L). Oparcie tapicerowane. Regulacja wysokości oparcia w standardzie. Siedzisko tapicerowane. Krzesło bez podłokietników (RTS). Czarna podstawa poliamidowa (TS16). Kółka samohamowne Ø 50 mm do powierzchni miękkich (SH).	359 netto 441,57 brutto	377 netto 463,71 brutto	401 netto 493,23 brutto
TAKTIK-MESH ERGON 2L 	Krzesło obrotowe z mechanizmem dwudźwigniowym (Ergon 2L). Oparcie siatkowe, siatka w kolorze czarnym. Regulacja wysokości oparcia w standardzie. Siedzisko tapicerowane. Krzesło bez podłokietników (RTS). Czarna podstawa poliamidowa (TS16). Kółka samohamowne Ø 50 mm do powierzchni miękkich (SH).	464 netto 570,72 brutto	474 netto 583,02 brutto	489 netto 601,47 brutto
TAKTIK-MESH-U ERGON 2L 	Krzesło obrotowe z mechanizmem dwudźwigniowym (Ergon 2L). Oparcie siatkowe pokryte pokrowcem, siatka w kolorze czarnym. Regulacja wysokości oparcia w standardzie. Siedzisko tapicerowane. Krzesło bez podłokietników (RTS). Czarna podstawa poliamidowa (TS16). Kółka samohamowne Ø 50 mm do powierzchni miękkich (SH).	524 netto 644,52 brutto	534 netto 656,82 brutto	564 netto 693,72 brutto
TAKTIK-MESH-ERGO-U ERGON 2L 	Krzesło obrotowe z mechanizmem dwudźwigniowym (Ergon 2L). Oparcie siatkowe pokryte pokrowcem z poprzecznymi przeszyciami, siatka w kolorze czarnym. Regulacja wysokości oparcia w standardzie. Siedzisko tapicerowane. Krzesło bez podłokietników (RTS). Czarna podstawa poliamidowa (TS16). Kółka samohamowne Ø 50 mm do powierzchni miękkich (SH).	584 netto 718,32 brutto	594 netto 730,62 brutto	624 netto 767,52 brutto
TAKTIK-MESH-U TS16 R19T ACTIVE-1 		tylko w SM01, SM03, SM04, SM07, SM10, SM12 724 netto 890,52 brutto		

*Dostępny dla wybranych wersji.

Wymiary siedziska



TAKTIK & TAKTIK MESH

GRUPA CENOWA 0: Tkanina podstawowa, Micro
 GRUPA CENOWA 1: Bondaj, Kaiman, Lucia, Oban, Sempre
 GRUPA CENOWA 2: Contract, Era, Microfibra, Valencia, Xtreme

TAKTIK MESH U

GRUPA CENOWA 0: Tkanina podstawowa, Skaj
 GRUPA CENOWA 1: Bondaj, Kaiman, Oban, Lucia, Sempre
 GRUPA CENOWA 2: Contract, Era, Valencia, Xtreme

TAKTIK MESH ERGO U

GRUPA CENOWA 0: Tkanina podstawowa
 GRUPA CENOWA 1: Oban, Lucia, Sempre
 GRUPA CENOWA 2: Contract, Era, Xtreme

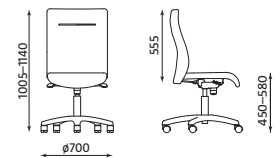
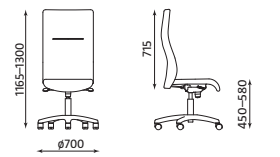
Produkt dostępny w terminie realizacji do 5 dni roboczych

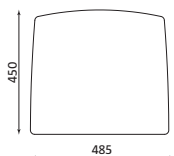
Trinity

OPCJE DLA LINII TRINITY – KRZESŁA OBROTOWE

Wyposażenie dodatkowe/opis	Symbol	Dopłata
Regulowane podłokietniki z miękkimi nakładkami z PU	R19K2	110 netto 135,30 brutto
Kółka do twardych powierzchni (Ø 65 mm)	ESHH	11 netto 13,53 brutto

TRINITY – KRZESŁO OBROTOWE
TERMIN REALIZACJI – 21 DNI

Model	Opis	Wersja	Grupa cenowa		
			1	2	4
TRINITY-LB FS 	Krzesło obrotowe z mechanizmem synchronicznym (FS). Oparcie niskie i siedzisko obustronnie tapicerowane. Bez podłokietników (RTS). Kółka samohamowne Ø 65 mm do powierzchni miękkich. Czarna podstawa poliamidowa (TS25).		589 netto 724,47 brutto	644 netto 792,12 brutto	809 netto 995,07 brutto
		ST44-POL	Polerowane aluminium	120 netto 147,60 brutto	
TRINITY FS 	Krzesło obrotowe z mechanizmem synchronicznym (FS). Oparcie wysokie i siedzisko obustronnie tapicerowane. Bez podłokietników (RTS). Kółka samohamowne Ø 65 mm do powierzchni miękkich. Czarna podstawa poliamidowa (TS25).		649 netto 798,27 brutto	724 netto 890,52 brutto	909 netto 1118,07 brutto
		ST44-POL	Polerowane aluminium	120 netto 147,60 brutto	



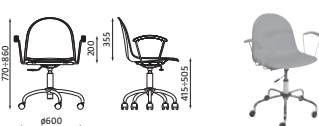

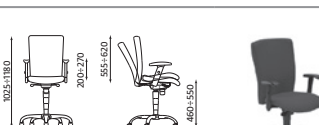
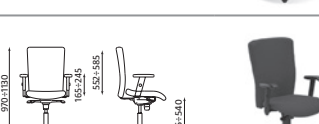


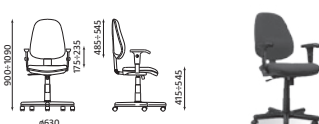
Wymiary siedziska


GRUPA CENOWA 1: Bondai, Kaiman, Oban, Lucia, Sempre
 GRUPA CENOWA 2: Contract, Era, Valencia, Xtreme
 GRUPA CENOWA 4: Synergy, Skóra LE Front, Skóra SD Front

atesty, certyfikaty, gwarancje	objętość kartonu [m ³]	ilość w kartonie [szt.]	waga netto 1 szt. [kg]	szerokość siedziska [mm]	głębokość siedziska [mm]	MODEL [mm]
REMODEX 	0,25	1	18	455	400–460	  <p>@-MOTION R15K steel33 chrome z mechanizmem Epron Synchron i regulacją głębokości siedziska @-MOTION ST33-POL R15K-CR EST xx ESH</p>
						 <p>@-MOTION R15K steel33 chrome z mechanizmem Epron Synchron i regulacją głębokości oraz kąta pochylecia siedziska @-MOTION ST33-POL R15K-CR EFT xx ESH</p>
REMODEX 	0,32	1	18,4	455	400–460	  <p>@-MOTION HR R15K steel33 chrome z mechanizmem Epron Synchron i regulacją głębokości siedziska @-MOTION-HR ST33-POL R15K-CR EST xx ESH</p>
						 <p>@-MOTION HR R15K steel33 chrome z mechanizmem Epron Synchron i regulacją głębokości oraz kąta pochylecia siedziska @-MOTION-HR ST33-POL R15K-CR EFT xx ESH</p>
REMODEX 	0,32	1	18,4	455	400–460	  <p>@-MOTION HRU R15K steel33 chrome z mechanizmem Epron Synchron i regulacją głębokości siedziska @-MOTION-HRU ST33-POL R15K-CR EST xx ESH</p>
						 <p>@-MOTION HRU R15K steel33 chrome z mechanizmem Epron Synchron i regulacją głębokości oraz kąta pochylecia siedziska @-MOTION-HRU ST33-POL R15K-CR EFT xx ESH</p>
REMODEX 	0,25	1	18	455	400–460	  <p>@-MOTION U R15K steel33 chrome z mechanizmem Epron Synchron i regulacją głębokości siedziska @-MOTION-U ST33-POL R15K-CR EST xx ESH</p>
						 <p>@-MOTION U R15K steel33 chrome z mechanizmem Epron Synchron i regulacją głębokości oraz kąta pochylecia siedziska @-MOTION-U ST33-POL R15K-CR EFT xx ESH</p>
REMODEX 	0,3	1	18,4	455	400–460	  <p>@-MOTION U HRU R15K steel33 chrome z mechanizmem Epron Synchron i regulacją głębokości siedziska @-MOTION-U-HRU ST33-POL R15K-CR EST xx ESH</p>
						 <p>@-MOTION U HRU R15K steel33 chrome z mechanizmem Epron Synchron i regulacją głębokości oraz kąta pochylecia siedziska @-MOTION-U-HRU ST33-POL R15K-CR EFT xx ESH</p>













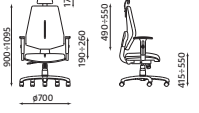











! W rysunkach technicznych krzesel stacjonarnych szerokość krzesła jest równa rozstawowi nóg.

TERMIN REALIZACJI	GRUPA CENOWA					
	GRUPA 0 (M, V, C)	GRUPA 1 (BN, YB, EF, SM, KN)	GRUPA 2 (CSE, YN, CM, VL, XR)	GRUPA 3 (SX, SP FRONT)	GRUPA 4 (LDS, LE FRONT, SD FRONT)	GRUPA 5 (LE, SD)
14		1219 netto 1499,37 brutto	1246 netto 1532,58 brutto			1361 netto 1674,03 brutto
14		1339 netto 1646,97 brutto	1366 netto 1680,18 brutto			1481 netto 1821,63 brutto
14		1277 netto 1570,71 brutto	1304 netto 1603,92 brutto			1419 netto 1745,37 brutto
14		1397 netto 1718,31 brutto	1424 netto 1751,52 brutto			1539 netto 1892,97 brutto
14		1309 netto 1610,07 brutto	1341 netto 1649,43 brutto			1473 netto 1811,79 brutto
14		1429 netto 1757,67 brutto	1461 netto 1797,03 brutto			1593 netto 1959,39 brutto
14		1279 netto 1573,17 brutto	1317 netto 1619,91 brutto			1487 netto 1829,01 brutto
14		1399 netto 1720,77 brutto	1437 netto 1767,51 brutto			1607 netto 1976,61 brutto
14		1369 netto 1683,87 brutto	1412 netto 1736,76 brutto			1599 netto 1966,77 brutto
14		1489 netto 1831,47 brutto	1532 netto 1884,36 brutto			1719 netto 2114,37 brutto

atesty, certyfikaty, gwarancje	objętość kartonu [m ³]	ilość w kartonie [szt.]	waga netto 1 szt. [kg]	szerokość siedziska [mm]	głębokość siedziska [mm]	MODEL [mm]	
3 LATA GWARANCJA	0,25	1	18	455	420		@-MOTION R18K steel33 chrome Ring Base z mechanizmem Epron Synchron @-MOTION-RB-CR ST33-POL R18K-CR ES xx GB
3 LATA GWARANCJA	0,4	1	10	455	440		@-MOTION cfp lux chrome @-MOTION-LUX CFP-CR NF9-xx xx GBF
REMODEX 2 LATA GWARANCJA	0,12	1	8,8	460	460		AMIGO GTP chrome AMIGO ST20-CR GTP54-CR-xx PST00 xx SH
2 LATA GWARANCJA	0,16	1	18	480	470		BOLERO II R1B ts06 z mechanizmem Epron Synchron BOLERO-II TS06 R1B ES xx SH
REMODEX 2 LATA GWARANCJA	0,16	1	18	480	470		BOLERO II R1B steel02 chrome z mechanizmem Epron Synchron BOLERO-II ST02-CR R1B ES xx SH
2 LATA GWARANCJA	0,16	1	19,5	470	450		BOLERO III R15K steel03 chrome z mechanizmem Epron Synchron i regulacją głębokości siedziska BOLERO-III ST03 R15K EST xx SH
REMODEX 2 LATA GWARANCJA	0,15	1	15	455	440		COMFORT profil GTP12 ts12 z mechanizmem Active-1 COMFORT-PROFIL TS12 GTP12 ACTIV1 xx SH
			15,3				COMFORT GTP12 ts12 z mechanizmem Active-1 i Schukra COMFORT-SCHUKRA TS12 GTP12 ACTIV1 xx SH
REMODEX 2 LATA GWARANCJA	0,15	1	15,5	455	440		COMFORT profil R3D ts12 z mechanizmem Active-1 COMFORT-PROFIL TS12 R3D ACTIV1 xx SH
			15,8				COMFORT R3D ts12 z mechanizmem Active-1 i Schukra COMFORT-SCHUKRA TS12 R3D ACTIV1 xx SH
REMODEX 2 LATA GWARANCJA	0,185	1	13	470	460		DROP GTP46 ts16 z mechanizmem Ergon Up DROP TS16 GTP46 ERGON-UP-BL xx SH







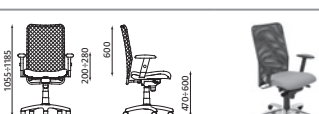









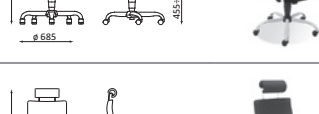



! W rysunkach technicznych krzesel stacjonarnych szerokość krzesła jest równa rozstawowi nóg.

TERMIN REALIZACJI	GRUPA CENOWA					
	GRUPA 0 (M, V, C)	GRUPA 1 (BN, YB, EF, SM, KN)	GRUPA 2 (CSE, YN, CM, VL, XR)	GRUPA 3 (SX, SP FRONT)	GRUPA 4 (LDS, LE FRONT, SD FRONT)	GRUPA 5 (LE, SD)
14		1179 netto 1450,17 brutto	1206 netto 1483,38 brutto			1321 netto 1624,83 brutto
14		775 netto 953,25 brutto	804 netto 988,92 brutto			921 netto 1132,83 brutto
ZP	PLASTIC 352 netto 432,96 brutto					
21	tylko w M 659 netto 810,57 brutto	739 netto 908,97 brutto	809 netto 995,07 brutto			
21	tylko w M 714 netto 878,22 brutto	794 netto 976,62 brutto	864 netto 1062,72 brutto			
21	tylko w M 834 netto 1025,82 brutto	914 netto 1124,22 brutto	984 netto 1210,32 brutto			
21	tylko w C, M 419 netto 515,37 brutto	436 netto 536,28 brutto	tylko w CSE, VL, XR 456 netto 560,88 brutto			
21	tylko w C, M 533 netto 655,59 brutto	550 netto 676,50 brutto	tylko w CSE, VL, XR 570 netto 701,10 brutto			
21	tylko w C, M 473 netto 581,79 brutto	490 netto 602,70 brutto	tylko w CSE, VL, XR 510 netto 627,30 brutto			
21	tylko w C, M 587 netto 722,01 brutto	604 netto 742,92 brutto	tylko w CSE, VL, XR 624 netto 767,52 brutto			
14	439 netto 539,97 brutto	tylko w BN, YB, EF, SM 460 netto 565,80 brutto	tylko w CSE, YN, XR 502 netto 617,46 brutto			


atesty, certyfikaty, gwarancje	objętość kartonu [m ³]	ilość w kartonie [szt.]	waga netto 1 szt. [kg]	szerokość siedziska [mm]	głębokość siedziska [mm]	MODEL [mm]
REMODEX 2 LATA GWARANCJA	0,185	1	13	470	460	 
3 LATA GWARANCJA	0,18	1	15,8	510	420	 
REMODEX 3 LATA GWARANCJA	0,18	1	16,1	510	420	 
3 LATA GWARANCJA	0,18	1	15,8	510	420	 
REMODEX 3 LATA GWARANCJA	0,18	1	16,1	510	420	 
REMODEX 3 LATA GWARANCJA	0,18	1	15,8	510	420	 
3 LATA GWARANCJA	0,18	1	16,1	510	420	 
REMODEX  2 LATA GWARANCJA	0,1	1	15,4	460	415-450	 
REMODEX 2 LATA GWARANCJA	0,162	1	16	495	420	 
REMODEX 2 LATA GWARANCJA	0,15	1	16	495	420	 
REMODEX  2 LATA GWARANCJA	0,13	1	12,2	485	385-425	 


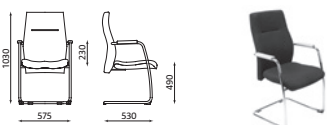
! W rysunkach technicznych krzesel stacjonarnych szerokość krzesła jest równa rozstawowi nóg.

TERMIN REALIZACJI	GRUPA CENOWA					
	GRUPA 0 (M, V, C)	GRUPA 1 (BN, YB, EF, SM, KN)	GRUPA 2 (CSE, YN, CM, VL, XR)	GRUPA 3 (SX, SP FRONT)	GRUPA 4 (LDS, LE FRONT, SD FRONT)	GRUPA 5 (LE, SD)
14	486 netto 597,78 brutto	tylko w BN, YB, EF, SM 507 netto 623,61 brutto	tylko w CSE, YN, XR 549 netto 675,27 brutto			
21	tylko w M 555 netto 682,65 brutto	tylko w BN, YB, EF, SM 576 netto 708,48 brutto	tylko w CSE, YN, CM, XR 631 netto 776,13 brutto			
21	tylko w M 660 netto 811,80 brutto	tylko w BN, YB, EF, SM 681 netto 837,63 brutto	tylko w CSE, YN, CM, XR 746 netto 917,58 brutto			
14	tylko w M 607 netto 746,61 brutto	tylko w BN, YB, EF, SM 628 netto 772,44 brutto	tylko w CSE, YN, CM, XR 683 netto 840,09 brutto			
14	tylko w M 712 netto 875,76 brutto	tylko w BN, YB, EF, SM 733 netto 901,59 brutto	tylko w CSE, YN, CM, XR 798 netto 981,54 brutto			
21	tylko w M 702 netto 863,46 brutto	tylko w BN, YB, EF, SM 723 netto 889,29 brutto	tylko w CSE, YN, CM, XR 778 netto 956,94 brutto			
21	tylko w M 807 netto 992,61 brutto	tylko w BN, YB, EF, SM 828 netto 1018,44 brutto	tylko w CSE, YN, CM, XR 893 netto 1098,39 brutto			
14	tylko w C 250 netto 307,50 brutto	tylko w EF 272 netto 334,56 brutto				
14	tylko w M, C 630 netto 774,90 brutto	tylko w BN, YB, EF, SM 652 netto 801,96 brutto	tylko w CSE, YN, XR 694 netto 853,62 brutto			
14	tylko w M, C 658 netto 809,34 brutto	tylko w BN, YB, EF, SM 680 netto 834,40 brutto	tylko w CSE, YN, XR 722 netto 886,06 brutto			
14	tylko w M, C 384 netto 472,32 brutto	405 netto 498,15 brutto	447 netto 549,81 brutto			

atesty, certyfikaty, gwarancje	objętość kartonu [m ³]	ilość w kartonie [szt.]	waga netto 1 szt. [kg]	szerokość siedziska [mm]	głębokość siedziska [mm]	MODEL [mm]	
REMODEX 2 LATA GWARANCJA	0,146	1	14,7	485	420	 	MIND R2E ts02 z mechanizmem Active-1 MIND TS02 R2E-BL ACTIV1 xx SH
REMODEX 2 LATA GWARANCJA	0,146	1	14,1	485	420	 	MIND R2E steel02 chrome z mechanizmem Active-1 MIND ST02 R2E-BL ACTIV1 xx SH
REMODEX 3 LATA GWARANCJA	0,15	1	15,3	485	420	 	MONTANA R15G steel11 chrome z mechanizmem Epron Synchron MONTANA ST11-POL R15G-CR ES BA-xx SE-xx SH
REMODEX 3 LATA GWARANCJA	0,15	1	16,5	485	420-480	 	MONTANA R15G steel11 chrome z mechanizmem Epron Synchron i regulacją głębokości siedziska MONTANA ST11-POL R15G-CR EST BA-xx SE-xx SH
REMODEX 3 LATA GWARANCJA	0,21	1	16,5	485	420 445-510	 	MONTANA HB LU R15G steel11 chrome z mechanizmem Epron Synchron Plus MONTANA-HB-LU ST11-POL R15G-CR ESP BA-xx SE-xx SH
REMODEX 3 LATA GWARANCJA	0,18	1	19	475	460	 	NEO II GTP9 steel02 ALU z mechanizmem Epron Synchron NEO-II ST02-ALU GTP9-ALU ES xx SH
REMODEX 3 LATA GWARANCJA	0,18	1	19	475	432	 	NEO II LU GTP9 steel02 ALU z mechanizmem Epron Synchron NEO-II-LU ST02-ALU GTP9-ALU ES xx SH
REMODEX 3 LATA GWARANCJA	0,21	1	18,7	475	460	 	NEO II HRUA GTP9 steel02 ALU z mechanizmem Epron Synchron NEO-II-HRUA ST02-ALU GTP9-ALU ES xx SH
REMODEX 3 LATA GWARANCJA	0,21	1	18,7	475	435	 	NEO II HRUA LU GTP9 steel02 ALU z mechanizmem Epron Synchron NEO-II-HRUA-LU ST02-ALU GTP9-ALU ES xx SH
REMODEX 3 LATA GWARANCJA	0,185	1	15,9	490	460	 	OFFIX GTP41 ts16 z mechanizmem Ibra OFFIX TS16 GTP41 SYNCROIBRA xx SH



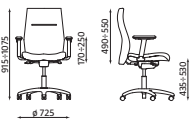



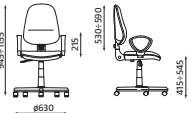

















! W rysunkach technicznych krzesel stacjonarnych szerokość krzesła jest równa rozstawowi nóg.

TERMIN REALIZACJI	GRUPA CENOWA					
	GRUPA 0 (M, V, C)	GRUPA 1 (BN, YB, EF, SM, KN)	GRUPA 2 (CSE, YN, CM, VL, XR)	GRUPA 3 (SX, SP FRONT)	GRUPA 4 (LDS, LE FRONT, SD FRONT)	GRUPA 5 (LE, SD)
14	tylko w M, C 528 netto 649,44 brutto	549 netto 675,27 brutto	591 netto 726,93 brutto			
14	tylko w M, C 604 netto 742,92 brutto	625 netto 768,75 brutto	667 netto 820,41 brutto			
21	tylko w M 832 netto 1023,36 brutto	852 netto 1047,96 brutto	882 netto 1084,86 brutto			
21	tylko w M 911 netto 1120,53 brutto	931 netto 1145,13 brutto	961 netto 1182,03 brutto			
21	tylko w M 959 netto 1179,57 brutto	979 netto 1204,17 brutto	1009 netto 1241,07 brutto			
21	tylko w M 1051 netto 1292,73 brutto	1071 netto 1317,33 brutto	1101 netto 1354,23 brutto			
21	tylko w M 738 netto 907,74 brutto	757 netto 931,11 brutto	819 netto 1007,37 brutto			
21	tylko w M 767 netto 943,41 brutto	788 netto 969,24 brutto	855 netto 1051,65 brutto			
21	tylko w M 903 netto 1110,69 brutto	922 netto 1134,06 brutto	998 netto 1227,54 brutto			
21	tylko w M 932 netto 1146,36 brutto	953 netto 1172,19 brutto	1034 netto 1271,82 brutto			
5 	tylko w SM16, SM12, SM04, SM07, SM03, SM01 557 netto 686,11 brutto					
14	tylko w M, C 536 netto 659,28 brutto	tylko w BN, YB, EF, SM 557 netto 686,11 brutto	tylko w CSE, YN, XR 593 netto 729,39 brutto			

atesty, certyfikaty, gwarancje	objętość kartonu [m ³]	ilość w kartonie [szt.]	waga netto 1 szt. [kg]	szerokość siedziska [mm]	głębokość siedziska [mm]	MODEL [mm]
3 LATA GWARANCJA	0,185	1	15,9	490	460	 <p>OFFIX R15G-3 ts16 z mechanizmem Ibra OFFIX TS16 R15G-3-CR SYNCROIBRA xx SH</p>
 REMODEX 2 LATA GWARANCJA	0,18	1	18,1	500	440	 <p>ORLANDO R16H steel28 chrome z mechanizmem Epron Synchron ORLANDO ST28-POL R16H-CR ES xx SH</p>
 REMODEX 2 LATA GWARANCJA	0,18	1	18,1	500	440–500	 <p>ORLANDO UP R16H steel28 chrome z mechanizmem Epron Synchron i regulacją głębokości siedziska ORLANDO-UP ST28-POL R16H-CR EST xx SH</p> <p>ORLANDO UP R16H steel28 chrome z mechanizmem Epron Synchron i regulacją głębokości oraz kąta pochylecia siedziska ORLANDO-UP ST28-POL R16H-CR EFT xx SH</p>
REMODEX 2 LATA GWARANCJA	0,21	1	18,6	500	450	 <p>ORLANDO HB R16H steel28 chrome z mechanizmem Epron Synchron ORLANDO-HB ST28-POL R16H-CR ES xx SH</p>
2 LATA GWARANCJA	0,21	1	19,8	500	440–500	 <p>ORLANDO HB R16H steel28 chrome z mechanizmem Epron Synchron i regulacją głębokości siedziska ORLANDO-HB ST28-POL R16H-CR EST xx SH</p> <p>ORLANDO HB R16H steel28 chrome z mechanizmem Epron Synchron i regulacją głębokości oraz kąta pochylecia siedziska ORLANDO-HB ST28-POL R16H-CR EFT xx SH</p>
REMODEX 2 LATA GWARANCJA	0,45	1	12,7	500	460	 <p>ORLANDO lux steel cfp chrome ORLANDO-LUX CFP-CR NF9-yy xx GBF</p>
REMODEX 2 LATA GWARANCJA	0,45	1	12,7	500	460	 <p>ORLANDO wood steel cfp chrome ORLANDO CFP-CR NF6-yy xx GBF</p>
5 LAT GWARANCJA	0,18	1	20,3	490	375–430	 <p>ORLANDO UP 24/7 R23P1 steel17 chrome z mechanizmem Epron Synchron Plus i regulacją głębokości siedziska ORLANDO-UP-24/7 ST17-POL R23P1-CR-xx ESPT xx ESH</p>

! W rysunkach technicznych krzesel stacjonarnych szerokość krzesła jest równa rozstawowi nóg.


TERMIN REALIZACJI	GRUPA CENOWA					
	GRUPA 0 (M, V, C)	GRUPA 1 (BN, YB, EF, SM, KN)	GRUPA 2 (CSE, YN, CM, VL, XR)	GRUPA 3 (SX, SP FRONT)	GRUPA 4 (LDS, LE FRONT, SD FRONT)	GRUPA 5 (LE, SD)
14	tylko w M, C 606 netto 745,38 brutto	tylko w BN, YB, EF, SM 627 netto 771,21 brutto	tylko w CSE, YN, XR 663 netto 815,49 brutto			
14		tylko w BN, EF, SM, KN 995 netto 1223,85 brutto	1100 netto 1353,00 brutto		1305 netto 1605,15 brutto	
14		tylko w BN, EF, SM, KN 1110 netto 1365,30 brutto	1215 netto 1494,45 brutto		1420 netto 1746,60 brutto	
14		tylko w BN, EF, SM, KN 1230 netto 1512,90 brutto	1335 netto 1642,05 brutto		1540 netto 1894,20 brutto	
14		tylko w BN, EF, SM, KN 1021 netto 1255,83 brutto	1151 netto 1415,73 brutto		1391 netto 1710,93 brutto	
14		tylko w BN, EF, SM, KN 1100 netto 1353,00 brutto	1230 netto 1512,90 brutto		1470 netto 1808,10 brutto	
14		tylko w BN, EF, SM, KN 1220 netto 1500,60 brutto	1350 netto 1660,50 brutto		1590 netto 1955,70 brutto	
14		tylko w BN, EF, SM, KN 669 netto 822,87 brutto	774 netto 952,02 brutto		979 netto 1204,17 brutto	
14		tylko w BN, EF, SM, KN 669 netto 822,87 brutto	774 netto 952,02 brutto		979 netto 1204,17 brutto	
14					tylko w LDS, WK 1799 netto 2212,77 brutto	



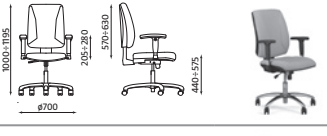
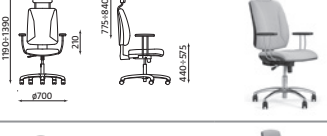




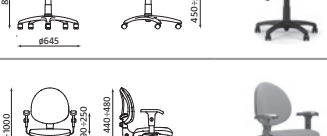
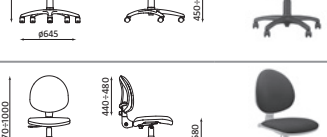

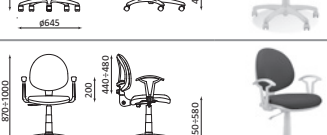

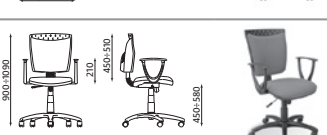

atesty, certyfikaty, gwarancje	objętość kartonu [m ³]	ilość w kartonie [szt.]	waga netto 1 szt. [kg]	szerokość siedziska [mm]	głębokość siedziska [mm]	MODEL [mm]
 	0,18	1	20,3	490	375–430	  <p>ORLANDO UP XXL R23P1* z mechanizmem Epron Synchron Plus i regulacją głębokości siedziska ORLANDO-UP-XXL ST17-POL R23P1-CR-xx ESPT xx ESH</p>
 	0,1	1	11,9	440	395–420	  <p>PERFECT profil GTP2 ts12 z mechanizmem CPT PERFECT-PROFIL TS12 GTP2 PST01-CPW xx SH</p>
 	0,1	1	11,7	460	440–470	  <p>PRESTIGE profil GTS ts02 z mechanizmem CPT PRESTIGE-PROFIL TS02 GTS PST01-CPW xx SH</p>
 	0,1	1	12,44	460	440–470	  <p>PRESTIGE profil GTP13 ts02 z mechanizmem CPT PRESTIGE-PROFIL TS02 GTP13 PST01-CPW xx SH</p>
 	0,1	1	12,44	460	440–470	  <p>PRESTIGE profil R3D ts02 z mechanizmem CPT PRESTIGE-PROFIL TS02 R3D PST01-CPW xx SH</p>
 	0,1	1	12,44	460	440–470	  <p>PRESTIGE profil R3W ts02 z mechanizmem CPT PRESTIGE-PROFIL TS02 R3W-yy PST01-CPW xx SH</p>

***Dopłaty do wersji podstawowej dla krzesła ORLANDO UP XXL**

Opis	Symbol	Dopłata
Podłokietnik regulowany 2D z czarną tapicerowaną nakładką	R23P1-CR-LE01	45 netto 55,35 brutto
Kółka samohamowne Ø 65 mm do twardych powierzchni	ESHH	11 netto 13,53 brutto


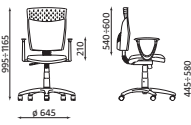








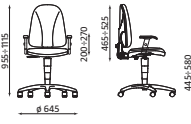

! W rysunkach technicznych krzesel stacjonarnych szerokość krzesła jest równa rozstawowi nóg.

TERMIN REALIZACJI	GRUPA CENOWA					
	GRUPA 0 (M, V, C)	GRUPA 1 (BN, YB, EF, SM, KN)	GRUPA 2 (CSE, YN, CM, VL, XR)	GRUPA 3 (SX, SP FRONT)	GRUPA 4 (LDS, LE FRONT, SD FRONT)	GRUPA 5 (LE, SD)
14		tylko w BN, EF, SM, KN 1489 netto 1831,47 brutto	1594 netto 1960,62 brutto	1689 netto 2077,47 brutto	1799 netto 2212,77 brutto	1919 netto 2360,37 brutto
5 	tylko w C11, C14, C24, C38 204 netto 250,92 brutto					
14	tylko w C, M 204 netto 250,92 brutto			tylko w SX 278 netto 341,94 brutto		
14	tylko w C, M 205 netto 252,15 brutto	tylko w EF, SM, KN, YB 222 netto 273,06 brutto				
14	tylko w C, M 254 netto 312,42 brutto	tylko w EF, SM, KN, YB 271 netto 333,33 brutto				
14	tylko w C, M 301 netto 370,23 brutto	tylko w EF, SM, KN, YB 318 netto 391,14 brutto				
14	tylko w C, M 321 netto 394,83 brutto	tylko w EF, SM, KN, YB 338 netto 415,74 brutto				

atesty, certyfikaty, gwarancje	objętość kartonu [m ³]	ilość w kartonie [szt.]	waga netto 1 szt. [kg]	szerokość siedziska [mm]	głębokość siedziska [mm]	MODEL [mm]	
REMODEX 3 LATA GWARANCJA	0,18	1	15,3	510	435	 	QUATRO GTP25I steel04 chrome z mechanizmem Active-1 QUATRO ST04-POL GTP25I-CR ACTIV1 xx ESH
REMODEX 3 LATA GWARANCJA	0,18	1	15,3	510	435	 	QUATRO R2C steel04 chrome z mechanizmem Active-1 QUATRO ST04-POL R2C-CR ACTIV1 xx ESH
REMODEX 3 LATA GWARANCJA	0,21	1	16	510	435	 	QUATRO HRU GTP25I steel04 chrome z mechanizmem Active-1 QUATRO-HRU ST04-POL GTP25I-CR ACTIV1 xx ESH
REMODEX 3 LATA GWARANCJA	0,21	1	16	510	435	 	QUATRO HRU R2C steel04 chrome z mechanizmem Active-1 QUATRO-HRU ST04-POL R2C-CR ACTIV1 xx ESH
REMODEX 2 LATA GWARANCJA	0,1	1	10,5	460	425-465	 	SMART RTS ts02 z mechanizmem CPT SMART TS02 RTS PST01-CPW xx SH
REMODEX 2 LATA GWARANCJA	0,1	1	11,5	460	425-465	 	SMART GTP27 ts02 z mechanizmem CPT SMART TS02 GTP27 PST01-CPW xx SH
REMODEX 2 LATA GWARANCJA	0,1	1	11,5	460	425-465	 	SMART R3D ts02 z mechanizmem CPT SMART TS02 R3D PST01-CPW xx SH
REMODEX 2 LATA GWARANCJA	0,1	1	10,5	460	425-465	 	SMART white RTS ts02 z mechanizmem CPT SMART-WHITE TS02-K32 RTS PST01-W-CPW xx SH-W
REMODEX 2 LATA GWARANCJA	0,1	1	11,5	460	425-465	 	SMART white GTP27 ts02 z mechanizmem CPT SMART-WHITE TS02-K32 GTP27 PST01-W-CPW xx SH-W
REMODEX 2 LATA GWARANCJA	0,12	1	12,5	460	425-465	 	SMART R3D steel01 chrome z mechanizmem CPT SMART ST01-CR R3D PST01-CPW xx SH
REMODEX 2 LATA GWARANCJA	0,146	1	12,4	460	430	 	STILLO 09 GTP18 ts02 z mechanizmem Active-1 STILLO-09 TS02 GTP18 ACTIV1 xx SH

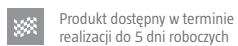
! W rysunkach technicznych krzesel stacjonarnych szerokość krzesła jest równa rozstawowi nóg.

TERMIN REALIZACJI	GRUPA CENOWA					
	GRUPA 0 (M, V, C)	GRUPA 1 (BN, YB, EF, SM, KN)	GRUPA 2 (CSE, YN, CM, VL, XR)	GRUPA 3 (SX, SP FRONT)	GRUPA 4 (LDS, LE FRONT, SD FRONT)	GRUPA 5 (LE, SD)
14	tylko w M 739 netto 908,97 brutto	tylko w BN, YB, EF, SM 761 netto 936,03 brutto	tylko w CSE, YN, XR 816 netto 1003,68 brutto			
14	tylko w M 803 netto 987,69 brutto	tylko w BN, YB, EF, SM 825 netto 1014,75 brutto	tylko w CSE, YN, XR 880 netto 1082,40 brutto			
14	tylko w M 834 netto 1025,82 brutto	tylko w BN, YB, EF, SM 856 netto 1052,88 brutto	tylko w CSE, YN, XR 921 netto 1132,83 brutto			
14	tylko w M 898 netto 1104,54 brutto	tylko w BN, YB, EF, SM 920 netto 1131,60 brutto	tylko w CSE, YN, XR 985 netto 1211,55 brutto			
14	205 netto 252,15 brutto	221 netto 271,83 brutto		tylko w SX 280 netto 344,40 brutto		
14	235 netto 289,05 brutto	251 netto 308,73 brutto		tylko w SX 310 netto 381,30 brutto		
14	325 netto 399,75 brutto	341 netto 419,43 brutto		tylko w SX 400 netto 492,00 brutto		
14	225 netto 276,75 brutto	241 netto 296,43 brutto		tylko w SX 300 netto 369,00 brutto		
14	260 netto 319,80 brutto	276 netto 339,48 brutto		tylko w SX 335 netto 412,05 brutto		
14	377 netto 463,71 brutto	393 netto 483,39 brutto		tylko w SX 452 netto 555,96 brutto		
21	tylko w M, C 366 netto 450,18 brutto	384 netto 472,32 brutto	409 netto 506,07 brutto			



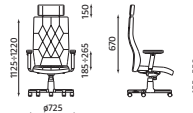

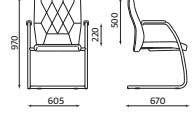



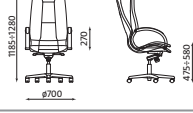


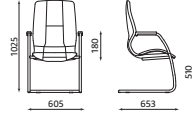




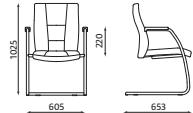



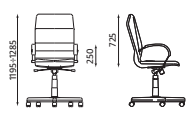

atesty, certyfikaty, gwarancje	objętość kartonu [m ³]	ilość w kartonie [szt.]	waga netto 1 szt. [kg]	szerokość siedziska [mm]	głębokość siedziska [mm]	MODEL [mm]
REMODEX 	0,146	1	12,5	460	430	  <p>STILLO 10 GTP18 ts02 z mechanizmem Active-1 STILLO-10 TS02 GTP18 ACTIV1 xx SH</p>
REMODEX 	0,1	1	12,1	440	395-420	  <p>TEMA profil GTP6 ts02 z mechanizmem CPT TEMA-PROFIL TS02 GTP6 PST01-CPW xx SH</p>
REMODEX 	0,1	1	11,5	470	425-465	  <p>WEBST@R profil GTP2 ts02 z mechanizmem CPT WEBST@R-PROFIL TS02 GTP2 PST01-CPA xx SH</p>
REMODEX 	0,1	1	12	470	425-465	  <p>WEBST@R profil R1E ts02 z mechanizmem CPT WEBST@R-PROFIL TS02 R1E PST01-CPA xx SH</p>

! W rysunkach technicznych krzesel stacjonarnych szerokość krzesła jest równa rozstawowi nóg.


TERMIN REALIZACJI	GRUPA CENOWA					
	GRUPA 0 (M, V, C)	GRUPA 1 (BN, YB, EF, SM, KN)	GRUPA 2 (CSE, YN, CM, VL, XR)	GRUPA 3 (SX, SP FRONT)	GRUPA 4 (LDS, LE FRONT, SD FRONT)	GRUPA 5 (LE, SD)
5	tylko w EF031, YB009, YB026, YB130 399 netto 490,77 brutto					
21	tylko w M, C 381 netto 468,63 brutto	399 netto 490,77 brutto	424 netto 521,52 brutto			
14	tylko w M, C 217 netto 266,91 brutto	tylko w EF 235 netto 289,05 brutto				
14	tylko w C, M 292 netto 359,16 brutto	tylko w BN, YB, EF, SM 310 netto 381,30 brutto				
5	tylko w SM10, SM12, SM04, SM03, SM01 379 netto 466,17 brutto					
14	tylko w C, M 361 netto 444,03 brutto	tylko w BN, YB, EF, SM 379 netto 466,17 brutto				

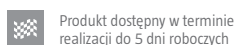



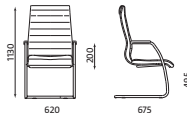
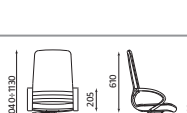
Produkt dostępny w terminie realizacji do 5 dni roboczych

atesty, certyfikaty, gwarancje	objętość kartonu [m ³]	ilość w kartonie [szt.]	waga netto 1 szt. [kg]	szerokość siedziska [mm]	głębokość siedziska [mm]	MODEL [mm]	
REMODEX 3 LATA GWARANCJA	0,29	1	22,5	525	470	 	CHESTER HRU R23P2 steel28 chrome z mechanizmem Epron Synchron CHESTER-HRU ST28-POL R23P2-CR-yy ES xx ESH (MECHANIZM ZAMONTOWANY)
REMODEX 3 LATA GWARANCJA	0,29	1	22	525	470	 	CHESTER EXTRA HRU R23P3 z mechanizmem Epron Synchron CHESTER-HRU STW02-yy R23P3-CR-yy ES xx ESH (MECHANIZM ZAMONTOWANY)
REMODEX 3 LATA GWARANCJA	0,45	1	14,9	525	470	 	CHESTER LB cfp chrome CHESTER-LB CFP-CR NF2-xx xx
REMODEX 3 LATA GWARANCJA	0,35	1	20	550	500	 	FORMULA ts07 z mechanizmem Multiblock FORMULA TS07 PF24 MPD170 xx ESH (MECHANIZM ZAMONTOWANY)
REMODEX 3 LATA GWARANCJA	0,35	1	20	550	500	 	FORMULA steel04 chrome z mechanizmem Multiblock FORMULA ST04-POL PF25-CR-yy MPD170 xx ESH (MECHANIZM ZAMONTOWANY)
							WIESZAK FOTELOWY CTH dla fotela Formula ts07 i Formula steel04 chrome montowany z tyłu oparcia
REMODEX 3 LATA GWARANCJA	0,51	1	17	550	515	 	FORMULA LB cfp chrome FORMULA-LB CFP-CR NF2-xx xx
REMODEX 3 LATA GWARANCJA	0,18	1	16	495	465	 	INVITUS R17M steel36 chrome z mechanizmem Epron Synchron INVITUS ST36-POL/BI R17M-CR ES xx ESH (MECHANIZM ZAMONTOWANY)
							WIESZAK FOTELOWY CTH dla fotela Invitus R17M steel36 chrome montowany z tyłu oparcia
REMODEX 3 LATA GWARANCJA	0,45	1	14,9	495	465	 	INVITUS LB cfp chrome INVITUS-LB CFP-CR NF2-3.097 xx
REMODEX 2 LATA GWARANCJA	0,18	1	16	495	455	 	INVITUS II R17J ts07 z mechanizmem Tilt INVITUS-II TS07 R17J TILT/C xx SH (MECHANIZM ZAMONTOWANY)
REMODEX 2 LATA GWARANCJA	0,33	1	23,5	520	440	 	LINEA steel04 chrome z mechanizmem Multiblock LINEA ST04-POL PF17-CR-yy MPD170 xx SH (MECHANIZM ZAMONTOWANY)

! W rysunkach technicznych krzesel stacjonarnych szerokość krzesła jest równa rozstawowi nóg.

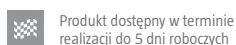
TERMIN REALIZACJI	GRUPA CENOWA					
	GRUPA 0 (M, V, C)	GRUPA 1 (BN, YB, EF, SM, KN)	GRUPA 2 (CSE, YN, CM, VL, XR)	GRUPA 3 (SX, SP FRONT)	GRUPA 4 (LDS, LE FRONT, SD FRONT)	GRUPA 5 (LE, SD)
14				tylko w SP FRONT 1564 netto 1923,72 brutto	tylko w LE FRONT, SD FRONT 1724 netto 2120,52 brutto	1899 netto 2335,77 brutto
14				tylko w SP FRONT 1564 netto 1923,72 brutto	tylko w LE FRONT, SD FRONT 1724 netto 2120,52 brutto	1899 netto 2335,77 brutto
14				tylko w SP FRONT 999 netto 1228,77 brutto	tylko w LE FRONT, SD FRONT 1139 netto 1400,97 brutto	1299 netto 1597,77 brutto
14		tylko w KN 1015 netto 1248,45 brutto		tylko w SP FRONT 1145 netto 1408,35 brutto	tylko w LE FRONT, SD FRONT 1265 netto 1555,95 brutto	1585 netto 1949,55 brutto
14		tylko w KN 1365 netto 1678,95 brutto		tylko w SP FRONT 1495 netto 1838,85 brutto	tylko w LE FRONT, SD FRONT 1615 netto 1986,45 brutto	1935 netto 2380,05 brutto
ZP	Dostępny tylko z wysokimi wersjami obrotowymi, niedostępny dla wersji obrotowych LB i wersji na płozie. 99 netto 121,77 brutto					
ZP		tylko w KN 870 netto 1070,10 brutto		tylko w SP FRONT 970 netto 1193,10 brutto	tylko w LE FRONT, SD FRONT 1065 netto 1309,95 brutto	1315 netto 1617,45 brutto
14		tylko w EF, SM, KN 1175 netto 1445,25 brutto	1245 netto 1531,35 brutto	1255 netto 1543,65 brutto	1375 netto 1691,25 brutto	1575 netto 1937,25 brutto
ZP	Dostępny tylko z wysokimi wersjami obrotowymi, niedostępny dla wersji obrotowych LB i wersji na płozie. 99 netto 121,77 brutto					
ZP		tylko w EF, SM, KN 825 netto 1014,75 brutto	875 netto 1076,25 brutto	885 netto 1088,65 brutto	965 netto 1186,95 brutto	1155 netto 1420,65 brutto
21		tylko w EF, SM, KN 809 netto 995,07 brutto	859 netto 1056,57 brutto	869 netto 1068,87 brutto	954 netto 1173,42 brutto	1149 netto 1413,27 brutto
5 	tylko w LE01, LE06, SD01, SD09, SD16 1279 netto 1573,17 brutto					
14		tylko w SM, KN 1025 netto 1260,75 brutto	tylko w CSE, VL 1105 netto 1359,15 brutto	1169 netto 1437,87 brutto	1279 netto 1573,17 brutto	



atesty, certyfikaty, gwarancje	objętość kartonu [m ³]	ilość w kartonie [szt.]	waga netto 1 szt. [kg]	szerokość siedziska [mm]	głębokość siedziska [mm]	MODEL [mm]		
								WIESZAK FOTELOWY CTH dla fotela Linea steel 04 chrome montowany z tyłu oparcia
REMODEX 	0,32	1	18,7	500	430			LYNX steel43 chrome z mechanizmem Multiblock LYNX ST43-POL PF40-CR MPD170 xx ESH (MECHANIZM ZAMONTOWANY)
	0,32	1	16,7	500	435			LYNX LB steel 48 z mechanizmem Tilt LYNX-LB ST48-POL PF40-CR TILT/AR xx GB
	0,32	1	18,2	500	435			LYNX LB steel 43 z mechanizmem Multiblock LYNX-LB ST43-POL PF40-CR MPD170 xx ESH
REMODEX 	0,54	1	16,7	520	470			LYNX LB cfp chrome LYNX-LB CFP-CR NF-3.097 xx GB
REMODEX 	0,29	1	18,7	505	480			MANAGER ts13 z mechanizmem Tilt MANAGER TS13 PF6 TILT/C xx SH
	0,29	1	15,8	505	480			MANAGER CF LB black MANAGER-LB CF-BL PF6 xx
REMODEX 	0,3	1	20,3	505	480			MANAGER extra z mechanizmem Tilt MANAGER STW01-yy PF22-yy TILT/C xx SH
REMODEX 	0,27	1	14,4	505	480			MANAGER extra CFN/LB MANAGER-LB CFN-xx
REMODEX 	0,19	1	19,2	525	470			MEFISTO 2002 ts06 z mechanizmem Tilt MEFISTO TS06 PF16 TILT/C xx SH
REMODEX 	0,29	1	16,3	500	510			MIRAGE ts13 z mechanizmem Tilt MIRAGE TS13 PF12 TILT/C xx SH

! W rysunkach technicznych krzesel stacjonarnych szerokość krzesła jest równa rozstawowi nóg.


TERMIN REALIZACJI	GRUPA CENOWA					
	GRUPA 0 (M, V, C)	GRUPA 1 (BN, YB, EF, SM, KN)	GRUPA 2 (CSE, YN, CM, VL, XR)	GRUPA 3 (SX, SP FRONT)	GRUPA 4 (LDS, LE FRONT, SD FRONT)	GRUPA 5 (LE, SD)
ZP	Dostępny tylko z wysokimi wersjami obrotowymi, niedostępny dla wersji obrotowych LB i wersji na płozie. 99 netto 121,77 brutto					
21		tylko w KN 1195 netto 1469,85 brutto	tylko w CSE, VL 1315 netto 1617,45 brutto	tylko w SP FRONT 1375 netto 1691,25 brutto	1505 netto 1851,15 brutto	1775 netto 2183,25 brutto
5					tylko w SD01 FRONT 1395 netto 1715,85 brutto	tylko w SD01 1625 netto 1998,75 brutto
21		1135 netto 1396,05 brutto	tylko w CSE, VL 1235 netto 1519,05 brutto	tylko w SP FRONT 1285 netto 1580,55 brutto	1395 netto 1715,85 brutto	1625 netto 1998,75 brutto
21		1165 netto 1432,95 brutto	tylko w CSE, VL 1265 netto 1555,95 brutto	tylko w SP FRONT 1315 netto 1617,45 brutto	1425 netto 1752,75 brutto	1655 netto 2035,65 brutto
21		tylko w KN 815 netto 1002,45 brutto	tylko w CSE, VL 915 netto 1125,45 brutto	tylko w SP FRONT 965 netto 1186,95 brutto	1075 netto 1322,25 brutto	1305 netto 1605,15 brutto
14	tylko w M, V 499 netto 613,77 brutto	tylko w SM, KN 534 netto 656,82 brutto	tylko w CSE, VL 589 netto 724,47 brutto	tylko w SP FRONT 604 netto 742,92 brutto		
ZP	tylko w M, V 415 netto 510,45 brutto	tylko w SM, KN 445 netto 547,35 brutto	tylko w CSE, VL 495 netto 608,85 brutto	tylko w SP FRONT 505 netto 621,15 brutto		
14	tylko w M, V 680 netto 836,40 brutto	tylko w SM, KN 715 netto 879,45 brutto	tylko w CSE, VL 770 netto 947,10 brutto	tylko w SP FRONT 785 netto 965,55 brutto		
ZP	tylko w M, V 489 netto 601,47 brutto	tylko w SM, KN 519 netto 638,37 brutto	tylko w CSE, VL 569 netto 699,87 brutto	tylko w SP FRONT 579 netto 712,17 brutto		
5	tylko w M07, M43, M56, M62 460 netto 565,80 brutto					
14	tylko w M 460 netto 565,80 brutto	tylko w KN 495 netto 608,85 brutto				
21	tylko w M 465 netto 571,95 brutto	tylko w YB, EF, SM, KN 505 netto 621,15 brutto		tylko w SP FRONT 579 netto 712,17 brutto	679 netto 835,17 brutto	

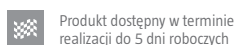




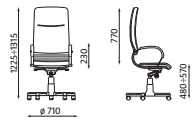



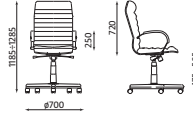




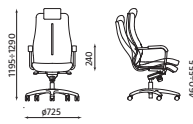







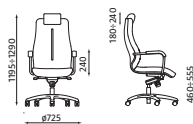



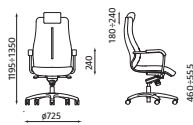

atesty, certyfikaty, gwarancje	objętość kartonu [m ³]	ilość w kartonie [szt.]	waga netto 1 szt. [kg]	szerokość siedziska [mm]	głębokość siedziska [mm]	MODEL [mm]
	0,29	1	13,2	500	510	  <p>MIRAGE CF LB black MIRAGE-LB CF-BL PF12 xx</p>
						  <p>MIRAGE CF LB chrome MIRAGE-LB CF-CR PF12 xx</p>
	0,3	1	19,15	500	510	  <p>MIRAGE extra z mechanizmem Tilt MIRAGE STW01-yy PF20-yy TILT/C xx SH</p>
	0,3	1	15,08	500	510	  <p>MIRAGE extra CFN/LB MIRAGE-LB CFN-xx</p>
	0,29	1	21,4	500	510	  <p>MIRAGE steel02 chrome z mechanizmem Tilt MIRAGE ST02-CR PF31-CR-yy TILT/C xx SH</p>
 	0,29	1	19,4	510	480	  <p>NADIR steel02 chrome z mechanizmem Tilt NADIR ST02-CR PF27-CR-yy TILT/C xx SH</p>
 	0,21	1	19	490	450	  <p>NEO LUX PL R1B steel04 chrome z mechanizmem Duetto Syncron/MPD-165/ NEO-LUX ST04-POL R1B MPD165 xx SH</p>
 	0,41	1	8,3	450	440	  <p>NEO LUX 4L ARM chrome NEO-LUX 4L-ARM-CR NF14-xx xx GB</p>
  	0,33	1	22,3	520	470	  <p>NOVA steel04 ALU z mechanizmem Multiblock NOVA ST04-ALU PF5-ALU-yy MPD170 xx SH (MECHANIZM ZAMONTOWANY)</p>   <p>NOVA steel04 chrome z mechanizmem Multiblock NOVA ST04-POL PF5-CR-yy MPD170 xx SH (MECHANIZM ZAMONTOWANY)</p>
						 <p>WIESZAK FOTELOWY CTH dla foteli Nova steel04 ALU i Nova steel04 chrome montowany z tyłu oparcia</p>
 	0,33	1	15,5	520	470	  <p>NOVA steel CF LB ALU NOVA-LB CF-ALU PF4-ALU-yy xx</p>   <p>NOVA steel CF LB chrome NOVA-LB CF-CR PF4-CR-yy xx</p>

*W trakcie certyfikacji.

! W rysunkach technicznych krzesel stacjonarnych szerokość krzesła jest równa rozstawowi nóg.

TERMIN REALIZACJI	GRUPA CENOWA					
	GRUPA 0 (M, V, C)	GRUPA 1 (BN, YB, EF, SM, KN)	GRUPA 2 (CSE, YN, CM, VL, XR)	GRUPA 3 (SX, SP FRONT)	GRUPA 4 (LDS, LE FRONT, SD FRONT)	GRUPA 5 (LE, SD)
ZP	tylko w M 419 netto 515,37 brutto	tylko w YB, EF, SM, KN 449 netto 552,27 brutto		tylko w SP FRONT 513 netto 630,99 brutto	603 netto 741,69 brutto	
ZP	tylko w M 435 netto 535,05 brutto	tylko w YB, EF, SM, KN 465 netto 571,95 brutto		tylko w SP FRONT 529 netto 650,67 brutto	619 netto 761,37 brutto	
21	tylko w M 585 netto 719,55 brutto	tylko w YB, EF, SM, KN 625 netto 768,75 brutto		tylko w SP FRONT 699 netto 859,77 brutto	799 netto 982,77 brutto	
21	tylko w M 525 netto 645,75 brutto	tylko w YB, EF, SM, KN 555 netto 682,65 brutto		tylko w SP FRONT 619 netto 761,37 brutto	709 netto 872,07 brutto	
5 	tylko w SP01, SP12 669 netto 822,87 brutto					
14	tylko w M 555 netto 682,65 brutto	tylko w YB, EF, SM, KN 595 netto 731,85 brutto		tylko w SP FRONT 669 netto 822,87 brutto	769 netto 945,87 brutto	
14	tylko w M 685 netto 842,55 brutto			tylko w SP FRONT 780 netto 959,40 brutto		
14		tylko w EF, SM, KN 1039 netto 1277,97 brutto	1164 netto 1431,72 brutto	tylko w SP FRONT 1234 netto 1517,82 brutto	1364 netto 1677,72 brutto	
21		tylko w EF, SM, KN 559 netto 687,57 brutto	614 netto 755,22 brutto	tylko w SP FRONT 659 netto 810,57 brutto	719 netto 884,37 brutto	
14	tylko w M 979 netto 1204,17 brutto	tylko w SM, KN 1044 netto 1284,12 brutto	tylko w CSE, YN, CM, VL 1143 netto 1405,89 brutto	tylko w SP FRONT 1203 netto 1479,69 brutto	1365 netto 1678,95 brutto	
14	tylko w M 999 netto 1228,77 brutto	tylko w SM, KN 1064 netto 1308,72 brutto	tylko w CSE, YN, CM, VL 1163 netto 1430,49 brutto	tylko w SP FRONT 1223 netto 1504,29 brutto	1385 netto 1703,55 brutto	
ZP	Dostępny tylko z wysokimi wersjami obrotowymi, niedostępny dla wersji obrotowych LB i wersji na płoźcie. 99 netto 121,77 brutto					
14	tylko w M 649 netto 798,27 brutto	tylko w SM, KN 704 netto 865,92 brutto	tylko w CSE, YN, CM, VL 839 netto 1031,97 brutto	tylko w SP FRONT 919 netto 1130,37 brutto	1059 netto 1302,57 brutto	
14	tylko w M 673 netto 827,79 brutto	tylko w SM, KN 728 netto 895,04 brutto	tylko w CSE, YN, CM, VL 863 netto 1061,49 brutto	tylko w SP FRONT 943 netto 1159,89 brutto	1083 netto 1332,09 brutto	







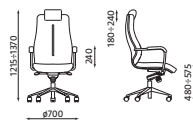



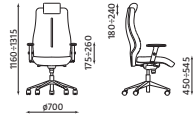


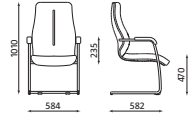

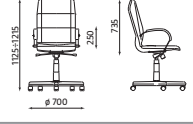


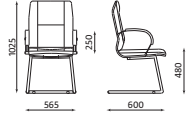


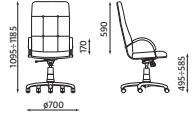


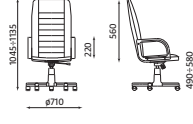

atesty, certyfikaty, gwarancje	objętość kartonu [m ³]	ilość w kartonie [szt.]	waga netto 1 szt. [kg]	szerokość siedziska [mm]	głębokość siedziska [mm]	MODEL [mm]
 REMODEX 	0,36	1	23,1	520	470	  <p>NOVA wood ALU z mechanizmem Multiblock NOVA STW01-yy PF4-ALU-yy MPD170 xx SH (MECHANIZM ZAMONTOWANY)</p> <p>NOVA wood chrome z mechanizmem Multiblock NOVA STW01-yy PF4-CR-yy MPD170 xx SH (MECHANIZM ZAMONTOWANY)</p>
 REMODEX 	0,33	1	23,3	500	490	  <p>ORION steel04 chrome z mechanizmem Multiblock ORION ST04-POL PF5-CR-yy MPD170 xx SH (MECHANIZM ZAMONTOWANY)</p>
						 <p>WIESZAK FOTELOWY CTH dla fotela Orion steel04 chrome montowany z tyłu oparcia</p>
 REMODEX 	0,33	1	24,5	540	510	  <p>SONATA LUX 24/7 HRU steel17 chrome z mechanizmem Duetto Multiblock SONATA-24/7-LUX-HRU ST17-POL PF36-CR-yy MPD165/78 xx ESH</p>
 REMODEX 	0,33	1	24,5	540	510	  <p>SONATA LUX 24/7 HRUA steel17 chrome z mechanizmem Duetto Multiblock SONATA-24/7-LUX-HRUA ST17-POL PF36-CR-yy MPD165/78 xx ESH</p>
 REMODEX 	0,33	1	24,5	540	510	  <p>SONATA XXL LUX HRU steel17 chrome* z mechanizmem Duetto Multiblock SONATA-XXL-LUX-HRU ST17-POL PF36-CR-yy MPD165/78 xx ESH</p>
 REMODEX 	0,33	1	24,5	540	510	  <p>SONATA XXL LUX HRUA steel17 chrome* z mechanizmem Duetto Multiblock SONATA-XXL-LUX-HRUA ST17-POL PF36-CR-yy MPD165/78 xx ESH</p>

***DOPLĄTY DO WERSJI PODSTAWOWEJ DLA KRZESŁA SONATA XXL**

Opis	Symbol	Dopłata
Podłokietnik stały, wykonany ze stali z tapicerowaną, czarną nakładką	PF36-CR-LE01	45 netto 55,35 brutto
Kółka samohamowne Ø 65 mm do twardych powierzchni	ESHH	11 netto 13,53 brutto

! W rysunkach technicznych krzesel stacjonarnych szerokość krzesła jest równa rozstawowi nóg.

TERMIN REALIZACJI	GRUPA CENOWA					
	GRUPA 0 (M, V, C)	GRUPA 1 (BN, YB, EF, SM, KN)	GRUPA 2 (CSE, YN, CM, VL, XR)	GRUPA 3 (SX, SP FRONT)	GRUPA 4 (LDS, LE FRONT, SD FRONT)	GRUPA 5 (LE, SD)
14	tylko w M 979 netto 1204,17 brutto	tylko w SM, KN 1044 netto 1284,12 brutto	tylko w CSE, YN, CM, VL 1143 netto 1405,89 brutto	tylko w SP FRONT 1203 netto 1479,69 brutto	1365 netto 1678,95 brutto	
14	tylko w M 999 netto 1228,77 brutto	tylko w SM, KN 1064 netto 1308,72 brutto	tylko w CSE, YN, CM, VL 1163 netto 1430,49 brutto	tylko w SP FRONT 1223 netto 1504,29 brutto	1385 netto 1703,55 brutto	
21				tylko w SP FRONT 1259 netto 1548,57 brutto	1459 netto 1794,57 brutto	
ZP	Dostępny tylko z wysokimi wersjami obrotowymi, niedostępny dla wersji obrotowych LB i wersji na płozie. 99 netto 121,77 brutto					
21					tylko w LDS, WK 1846 netto 2270,58 brutto	
21					tylko w LDS, WK 1955 netto 2404,65 brutto	
5 					tylko w LE FRONT, SD FRONT 1846 netto 2270,58 brutto	tylko w SD01 2101 netto 2584,23 brutto
21		tylko w KN 1521 netto 1870,83 brutto	tylko w CSE, YN, CM, VL 1586 netto 1950,78 brutto	tylko w SP FRONT 1666 netto 2049,18 brutto	1846 netto 2270,58 brutto	2101 netto 2584,23 brutto
5 					tylko w SD01 FRONT 1955 netto 2404,65 brutto	tylko w SD01 2210 netto 2718,30 brutto
21		tylko w KN 1630 netto 204,90 brutto	tylko w CSE, YN, CM, VL 1695 netto 2084,85 brutto	tylko w SP FRONT 1775 netto 2183,25 brutto	1955 netto 2404,65 brutto	2210 netto 2718,30 brutto

atesty, certyfikaty, gwarancje	objętość kartonu [m ³]	ilość w kartonie [szt.]	waga netto 1 szt. [kg]	szerokość siedziska [mm]	głębokość siedziska [mm]	MODEL [mm]
REMODEX 3 LATA GWARANCJA	0,33	1	24,5	540	510	  SONATA LUX HRU steel28 chrome z mechanizmem Multiblock SONATA-LUX-HRU ST28-POL PF36-CR-yy MPD170 xx ESH
REMODEX 3 LATA GWARANCJA	0,33	1	24,5	540	510	  SONATA LUX HRUA steel28 chrome z mechanizmem Multiblock SONATA-LUX-HRUA ST28-POL PF36-CR-yy MPD170 xx ESH
REMODEX 3 LATA GWARANCJA	0,33	1	20	515	460	  SONATA LUX HRU synchro R15 steel28 chrome z mechanizmem Epron Synchron SONATA-LUX-HRU ST28-POL R15-CR-yy ES xx ESH
REMODEX 3 LATA GWARANCJA	0,33	1	20	515	460	  SONATA LUX HRUA synchro R15 steel28 chrome z mechanizmem Epron Synchron SONATA-LUX-HRUA ST28-POL R15-CR-yy ES xx ESH
						 WIESZAK FOTELOWY CTH dla foteli z linii Sonata montowany z tyłu oparcia
REMODEX 3 LATA GWARANCJA	0,5	1	17	540	510	  SONATA LUX cfp LB steel chrome SONATA-LUX-LB CFP-CR NF1-yy xx
REMODEX 2 LATA GWARANCJA	0,33	1	22	510	460	  STAR steel04 chrome z mechanizmem Multiblock STAR ST04-POL PF17-CR-yy MPD170 xx SH (MECHANIZM ZAMONTOWANY)
						 WIESZAK FOTELOWY CTH dla fotela Star steel04 chrome montowany z tyłu oparcia
REMODEX 2 LATA GWARANCJA	0,34	1	18,1	510	460	  STAR steel CF LB chrome STAR-LB CF-CR PF17-CR-yy xx
 REMODEX 2 LATA GWARANCJA	0,3	1	19	520	465	  ZENIT steel04 z mechanizmem Tilt ZENIT ST04-POL PF27-CR-yy TILT/C xx SH
 REMODEX 2 LATA GWARANCJA	0,3	1	20,4	535	460	  ZORBA extra z mechanizmem Tilt ZORBA STW01-yy PF27-yy TILT/C xx SH



*W trakcie certyfikacji.

! W rysunkach technicznych krzesel stacjonarnych szerokość krzesła jest równa rozstawowi nóg.

TERMIN REALIZACJI	GRUPA CENOWA					
	GRUPA 0 (M, V, C)	GRUPA 1 (BN, YB, EF, SM, KN)	GRUPA 2 (CSE, YN, CM, VL, XR)	GRUPA 3 (SX, SP FRONT)	GRUPA 4 (LDS, LE FRONT, SD FRONT)	GRUPA 5 (LE, SD)
21		tylko w KN 1329 netto 1634,67 brutto	tylko w YN, CM, VL 1394 netto 1714,62 brutto	tylko w SP FRONT 1474 netto 1813,02 brutto	1654 netto 2034,42 brutto	1909 netto 2348,07 brutto
21		tylko w KN 1438 netto 1768,74 brutto	tylko w YN, CM, VL 1503 netto 1848,69 brutto	tylko w SP FRONT 1583 netto 1947,09 brutto	1763 netto 2168,49 brutto	2018 netto 2482,14 brutto
21		tylko w KN 1359 netto 1671,57 brutto	tylko w YN, CM, VL 1424 netto 1751,52 brutto	tylko w SP FRONT 1504 netto 1849,92 brutto	1684 netto 2071,32 brutto	1939 netto 2384,97 brutto
21		tylko w KN 1468 netto 1805,64 brutto	tylko w YN, CM, VL 1533 netto 1885,59 brutto	tylko w SP FRONT 1613 netto 1983,99 brutto	1793 netto 2205,39 brutto	2048 netto 2519,04 brutto
ZP	Dostępny tylko z wysokimi wersjami obrotowymi, niedostępny dla wersji obrotowych LB i wersji na płoźcie. 99 netto 121,77 brutto					
21		tylko w KN 899 netto 1005,77 brutto	tylko w YN, CM, VL 959 netto 1179,57 brutto	tylko w SP FRONT 1029 netto 1265,67 brutto	1189 netto 1462,47 brutto	1424 netto 1751,52 brutto
21		tylko w KN 1035 netto 1273,05 brutto	tylko w CSE, YN, CM, VL 1110 netto 1365,30 brutto	tylko w SX 1195 netto 1469,85 brutto	1353 netto 1664,19 brutto	1638 netto 2014,74 brutto
ZP	Dostępny tylko z wysokimi wersjami obrotowymi, niedostępny dla wersji obrotowych LB i wersji na płoźcie. 99 netto 121,77 brutto					
21		tylko w KN 799 netto 982,77 brutto	tylko w CSE, YN, CM, VL 864 netto 1062,72 brutto	934 netto 1148,82 brutto	1073 netto 1319,79 brutto	1337 netto 1644,51 brutto
21				732 netto 900,36 brutto	892 netto 1097,16 brutto	
14	tylko w M 795 netto 977,85 brutto			tylko w SP FRONT 890 netto 1094,70 brutto	1042 netto 1281,66 brutto	



	atesty, certyfikaty, gwarancje	składowanie w stosie [max. ilość szt.]	objętość kartonu [m ³]	ilość w kartonie [szt.]	waga netto 1 szt. [kg]	szerokość siedziska [mm]	głębokość siedziska [mm]	MODEL [mm]
REMODEX 	8	0,34	4	4,3	460	460		AMIGO ALU AMIGO 4L-ALU xx GB (po 4 szt.)
								AMIGO chrome AMIGO 4L-CR xx GB (po 4 szt.)
REMODEX 	8	0,34	4	4,8	460	460		AMIGO CLICK ALU AMIGO-CLICK 4L-ALU xx GB
								AMIGO CLICK chrome AMIGO-CLICK 4L-CR xx GB
	8	0,34	4	5,7	460	460		AMIGO ARM ALU AMIGO 4L-ALU ARM-ALU-yy xx GB
								AMIGO ARM chrome AMIGO 4L-CR ARM-CR-yy xx GB
REMODEX 		0,16	1	23	460	460		AMIGO ARM-2 black AMIGO-2 A-BL ARM-BL-yy xx GB
								AMIGO ARM-2 ALU AMIGO-2 A-ALU ARM-ALU-yy xx GB
REMODEX 		0,18	1	27	460	460		AMIGO ARM-3 black AMIGO-3 A-BL ARM-BL-yy xx GB
								AMIGO ARM-3 ALU AMIGO-3 A-ALU ARM-ALU-yy xx GB
REMODEX 		0,21	1	35	460	460		AMIGO ARM-4 black AMIGO-4 A-BL ARM-BL-yy xx GB
								AMIGO ARM-4 ALU AMIGO-4 A-ALU ARM-ALU-yy xx GB
REMODEX 		0,21	1	43	460	460		AMIGO ARM-5 black AMIGO-5 A-BL ARM-BL-yy xx GB
								AMIGO ARM-5 ALU AMIGO-5 A-ALU ARM-ALU-yy xx GB
								AMIGO CONNECTOR łącznik do połączenia ławek (2 szt. w komplecie)
REMODEX 	6	0,34	4	7,1	400	450		ARIOSO black ARIOSO-FR 4L-BL xx GB
								ARIOSO ALU ARIOSO-FR 4L-ALU xx GB

! W rysunkach technicznych krzeseł stacjonarnych szerokość krzesła jest równa rozstawowi nóg.

TERMIN REALIZACJI	GRUPA CENOWA						
	PLASTIK	GRUPA 0 (M, V, C)	GRUPA 1 (BN, YB, EF, SM, KN)	GRUPA 2 (CSE, YN, CM, VL, XR)	GRUPA 3 (SX, SP FRONT)	GRUPA 4 (LDS, LE FRONT, SD FRONT)	GRUPA 5 (LE, SD)
21	106 netto 130,38 brutto						
14	113 netto 138,99 brutto						
21	144 netto 177,12 brutto						
14	169 netto 207,87 brutto						
21	166 netto 204,18 brutto						
14	176 netto 216,48 brutto						
21	478 netto 587,94 brutto						
21	501 netto 616,23 brutto						
21	574 netto 706,02 brutto						
21	603 netto 741,69 brutto						
21	671 netto 825,33 brutto						
21	706 netto 868,38 brutto						
21	849 netto 1044,27 brutto						
21	949 netto 1167,27 brutto						
ZP	9 netto 11,07 brutto						
5 	tylko w C4, C11, C14, C32 133 netto 163,59 brutto						
21		133 netto 163,59 brutto	tylko w EF 145 netto 178,35 brutto		tylko w SX 200 netto 246 brutto		
5 	tylko w C4, C11, C14, C32 139 netto 170,97 brutto						
21		139 netto 170,97 brutto	tylko w EF 151 netto 185,73 brutto		tylko w SX 206 netto 253,38 brutto		

atesty, certyfikaty, gwarancje	składowanie w stosie [max. ilość szt.]	objętość kartonu [m ³]	ilość w kartonie [szt.]	waga netto 1 szt. [kg]	szerokość siedziska [mm]	głębokość siedziska [mm]	MODEL [mm]			
REMODEX 	8	0,25	6	4,4	400	430				ASCONA chrome ASCONA 4L-CR GB
REMODEX 	6	paleta	3,2	440	400	400				BETA ALU BETA-NSN 4L-AL xx GB
REMODEX 	6	paleta	3,2	440	400	400				BETA chrome BETA-NSN 4L-CR xx GB
REMODEX 	6	paleta	3,2	440	400	400				BETA CLICK chrome BETA-NSN-CLICK 4L-CR xx GB
REMODEX 	0,48	1	4,1	440	400	400				BETA TL chrome BETA-NSN 4L-CR xx TL GB
REMODEX 	0,48	1	4,1	440	400	400				BETA TR chrome BETA-NSN 4L-CR xx TR GB
REMODEX 	6	paleta	4,2	430	400	400				BETA CFS chrome BETA-NSN CFS-CR xx GB
REMODEX 	0,15	1	19,5	440	400	400				BETA-3 black BETA-3-NSN B-BL xx GB
REMODEX 	0,18	1	24,5	440	400	400				BETA-4 black BETA-4-NSN B-BL xx GB
REMODEX 	0,21	1	30,7	440	400	400				BETA-5 black BETA-5-NSN B-BL xx GB
REMODEX 	0,38	1	16	480	500	500				CLUB CLUB xx



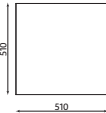

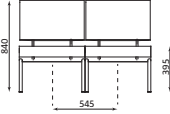

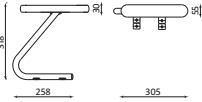
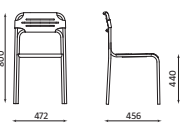


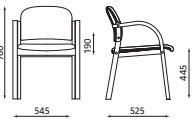

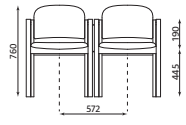

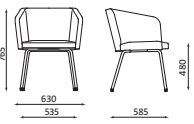

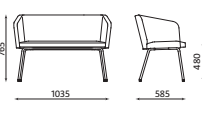

! W rysunkach technicznych krzeseł stacjonarnych szerokość krzesła jest równa rozstawowi nóg.

TERMIN REALIZACJI	GRUPA CENOWA						
	PLASTIK	GRUPA 0 (M, V, C)	GRUPA 1 (BN, YB, EF, SM, KN)	GRUPA 2 (CSE, YN, CM, VL, XR)	GRUPA 3 (SX, SP FRONT)	GRUPA 4 (LDS, LE FRONT, SD FRONT)	GRUPA 5 (LE, SD)
14	tapicerka z tworzywa sztucznego tylko w kolorze czarnym 89 netto 109,47 brutto				tylko w SX 175 netto 215,25 brutto		
14	72 netto 88,56 brutto						
5 	tylko w K31, K36, K59 79 netto 97,17 brutto						
14	79 netto 97,17 brutto						
14	86 netto 105,78 brutto						
14	156 netto 191,88 brutto						
14	156 netto 191,88 brutto						
14	131 netto 161,13 brutto						
21	396 netto 487,08 brutto						
21	489 netto 601,47 brutto						
21	598 netto 735,54 brutto						
5 	tylko w V4, V46, V82 429 netto 527,67 brutto						
14		tylko w V 429 netto 527,67 brutto	tylko w EF, SM 454 netto 558,42 brutto	tylko w CSE, YN, VL, XR 574 netto 706,02 brutto	614 netto 755,22 brutto	759 netto 933,57 brutto	1119 netto 1376,37 brutto

							MODEL [mm]		
atesty, certyfikaty, gwarancje	składowanie w stosie [max. ilość szt.]	objętość kartonu [m ³]	ilość w kartonie [szt.]	waga netto 1 szt. [kg]	szerokość siedziska [mm]	głębokość siedziska [mm]			
2 LATA GWARANCJA		0,37	1	16	480	480			CLUB ROLL CLUB-ROLL xx
REMODEX 2 LATA GWARANCJA		0,68	1	28,6	1066	500			CLUB DUO CLUB-DUO xx
REMODEX 2 LATA GWARANCJA		0,93	1	38	1570	500			CLUB TRIO CLUB-TRIO-420 xx
REMODEX 2 LATA GWARANCJA		0,38	1	18,7	480	500			CLUB SQ CLUB-SQ xx
REMODEX 2 LATA GWARANCJA		0,43	1	19,9	480	500			CLUB SQ TR-xx CLUB-SQ-TR-xx xx
REMODEX 2 LATA GWARANCJA		0,68	1	28,6	1066	500			CLUB SQ DUO CLUB-SQ-DUO xx
REMODEX 2 LATA GWARANCJA		0,8	1	16,3	480	480			COLUMBIA COLUMBIA xx
REMODEX 2 LATA GWARANCJA		0,68	1	18	1060	480			COLUMBIA DUO COLUMBIA-DUO xx
REMODEX 3 LATA GWARANCJA		0,34	1	10,8	540	480			CONECT II chrome CONECT-II 4L-CR xx GB
REMODEX 3 LATA GWARANCJA		0,38	1	14	540	480			CONECT II ARM chrome CONECT-II 4L-CR ARM-CR-xx xx GB
REMODEX 3 LATA GWARANCJA		0,29	1	13,6					CONECT table CONECT TABLE CR 60x90 MA-xx
REMODEX 3 LATA GWARANCJA			1	5					CONECT II łącznik 60 CONECT-II SHELF 60 MA-xx

! W rysunkach technicznych krzesel stacjonarnych szerokość krzesła jest równa rozstawowi nóg.

TERMIN REALIZACJI	GRUPA CENOWA						
	PLASTIK	GRUPA 0 (M, V, C)	GRUPA 1 (BN, YB, EF, SM, KN)	GRUPA 2 (CSE, YN, CM, VL, XR)	GRUPA 3 (SX, SP FRONT)	GRUPA 4 (LDS, LE FRONT, SD FRONT)	GRUPA 5 (LE, SD)
14		tylko w V 477 netto 586,71 brutto	tylko w EF, SM 502 netto 617,46 brutto	tylko w CSE, YN, VL, XR 622 netto 765,06 brutto	662 netto 814,26 brutto	807 netto 992,61 brutto	1167 netto 1435,41 brutto
14		tylko w V 715 netto 879,45 brutto	tylko w EF, SM 775 netto 953,25 brutto	tylko w CSE, YN, VL, XR 908 netto 1116,84 brutto	987 netto 1214,01 brutto	1247 netto 1533,81 brutto	1896 netto 2332,08 brutto
14		tylko w V 1019 netto 1253,37 brutto	tylko w EF, SM 1084 netto 1333,32 brutto	tylko w CSE, YN, VL, XR 1314 netto 1616,22 brutto	1409 netto 1733,07 brutto	1802 netto 2216,46 brutto	2551 netto 3137,73 brutto
21		tylko w V 569 netto 699,87 brutto	tylko w EF, SM 594 netto 730,32 brutto	tylko w CSE, XR 729 netto 896,67 brutto	778 netto 956,94 brutto	923 netto 1135,29 brutto	1318 netto 1621,14 brutto
21		tylko w V 657 netto 808,11 brutto	tylko w EF, SM 682 netto 838,86 brutto	tylko w CSE, XR 817 netto 1004,91 brutto	866 netto 1065,18 brutto	1011 netto 1243,53 brutto	1406 netto 1729,38 brutto
21		tylko w V 845 netto 1039,35 brutto	tylko w EF, SM 904 netto 1111,92 brutto	tylko w CSE, XR 1103 netto 1356,69 brutto	1193 netto 1467,39 brutto	1423 netto 1750,29 brutto	2012 netto 2474,76 brutto
21		689 netto 847,47 brutto	758 netto 932,34 brutto	837 netto 1029,51 brutto	922 netto 1134,06 brutto	1113 netto 1368,99 brutto	1756 netto 2159,88 brutto
21		1015 netto 1248,45 brutto	1110 netto 1365,30 brutto	1219 netto 1499,37 brutto	1339 netto 1646,97 brutto	1630 netto 2004,90 brutto	2473 netto 3041,79 brutto
21		tylko w V 694 netto 853,62 brutto	tylko w EF 719 netto 884,37 brutto	tylko w CSE, YN, VL, XR 774 netto 952,02 brutto	tylko w SX 836 netto 1028,28 brutto		
21		tylko w V 864 netto 1062,72 brutto	tylko w EF 889 netto 1093,47 brutto	tylko w CSE, YN, VL, XR 944 netto 1161,12 brutto	tylko w SX 1006 netto 1237,38 brutto		
21				315 netto 387,45 brutto			
21				143 netto 175,89 brutto			


atesty, certyfikaty, gwarancje	składowanie w stosie [max. ilość szt.]	objętość kartonu [m ³]	ilość w kartonie [szt.]	waga netto 1 szt. [kg]	szerokość siedziska [mm]	głębokość siedziska [mm]	MODEL [mm]
REMODEX 3 LATA GWARANCJA			1	6,9			  CONNECT II łącznik 90 CONNECT-II SHELF 90 MA-xx
REMODEX 3 LATA GWARANCJA			1	5,8			  CONNECT II łącznik 51×51 CONNECT-II SHELF 51×51 MA-xx
							  CONNECT LINK (2 szt. w komplecie)
							 CONNECT podłokietnik prawy lub lewy
REMODEX 2 LATA GWARANCJA	8	0,3	6	4	400	430	  CORTESSA black CORTESSA 4L-BL xx GB CORTESSA ALU CORTESSA 4L-ALU xx GB CORTESSA chrome CORTESSA 4L-CR xx GB
 REMODEX 2 LATA GWARANCJA	4	0,36	3	6,7	470	470	  ELVA** ELVA 4L-ARM-xx xx
REMODEX 2 LATA GWARANCJA	4	0,37	3	6,7	470	470	  ELVA CLICK ELVA-CLICK 4L-ARM-xx xx
REMODEX 3 LATA GWARANCJA		0,3	1	11,8	500	450	  HELLO! 4L ALU*** HELLO 4L-ALU xx GBP HELLO! 4L chrome*** HELLO 4L-CR xx GBP
REMODEX 3 LATA GWARANCJA		0,68	1	18	1000	450	  HELLO! 4L DUO ALU*** HELLO-DUO 4L-ALU xx GBP HELLO! 4L DUO chrome*** HELLO-DUO 4L-CR xx GBP

*Dostępny dla wybranych wersji.

**Elementy drewniane niedostępne w kolorach 1.06S i 1.06R.

***Kolor wykończenia Micro M12, M15 oraz Skaj V01, V26 niedostępny dla całej linii HELLO!

! W rysunkach technicznych krzeseł stacjonarnych szerokość krzesła jest równa rozstawowi nóg.






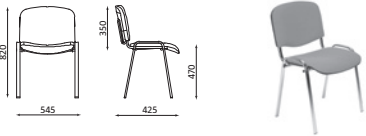


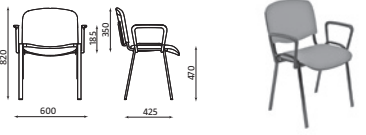


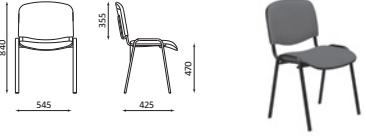


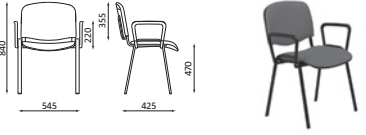


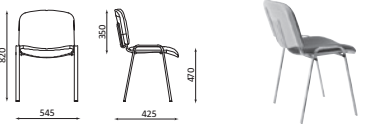
TERMIN REALIZACJI	GRUPA CENOWA						
	PLASTIK	GRUPA 0 (M, V, C)	GRUPA 1 (BN, YB, EF, SM, KN)	GRUPA 2 (CSE, YN, CM, VL, XR)	GRUPA 3 (SX, SP FRONT)	GRUPA 4 (LDS, LE FRONT, SD FRONT)	GRUPA 5 (LE, SD)
21	161 netto 198,03 brutto						
21	109 netto 134,07 brutto						
ZP	25 netto 30,75 brutto						
21	84 netto 103,32 brutto						
14	78 netto 95,94 brutto						
14	80 netto 98,40 brutto						
5 	tylko w K02, K30, K31 87 netto 107,01 brutto						
14	87 netto 107,01 brutto						
14		tylko w M, C 376 netto 462,48 brutto	391 netto 480,93 brutto	417 netto 512,91 brutto			
14		tylko w M, C 405 netto 498,15 brutto	420 netto 516,60 brutto	446 netto 548,58 brutto			
21		tylko w M, V 675 netto 830,25 brutto	tylko w BN, SM 710 netto 873,30 brutto	tylko w CSE, YN, VL, XR 775 netto 953,25 brutto	tylko w SP FRONT 817 netto 1004,91 brutto	1039 netto 1277,97 brutto	1288 netto 1584,24 brutto
21		tylko w M, V 697 netto 857,31 brutto	tylko w BN, SM 732 netto 900,36 brutto	tylko w CSE, YN, VL, XR 797 netto 980,31 brutto	tylko w SP FRONT 839 netto 1031,97 brutto	1061 netto 1305,03 brutto	1310 netto 1611,30 brutto
21		tylko w M, V 965 netto 1186,95 brutto	tylko w BN, SM 1030 netto 1266,90 brutto	tylko w CSE, YN, VL, XR 1129 netto 1388,67 brutto	tylko w SP FRONT 1211 netto 1489,53 brutto	1586 netto 1950,78 brutto	1981 netto 2436,63 brutto
21		tylko w M, V 997 netto 1226,31 brutto	tylko w BN, SM 1062 netto 1306,26 brutto	tylko w CSE, YN, VL, XR 1161 netto 1428,03 brutto	tylko w SP FRONT 1243 netto 1528,89 brutto	1618 netto 1990,14 brutto	2013 netto 2475,99 brutto

atesty, certyfikaty, gwarancje	składowanie w stosie [max. ilość szt.]	objętość kartonu [m ³]	ilość w kartonie [szt.]	waga netto 1 szt. [kg]	szerokość siedziska [mm]	głębokość siedziska [mm]	MODEL [mm]
REMODEX 		0,31	1	13,5	500	450	
							HELLO! 4S ALU* HELLO-4S ST41-ALU xx
REMODEX 		0,32	1	24,8	490	450	
							HELLO! 1S chrome* HELLO 1S-CR PST00/BD xx
REMODEX 		0,32	1	14,8	490	450	
							HELLO! CROSS chrome* HELLO-CROSS-CR ST40 xx
REMODEX 		0,34	1	12,3	490	450	
							HELLO! CFS ALU* HELLO CFS-ALU xx
REMODEX 		0,2	1	8,6			
							HELLO! TABLE MA ALU HELLO TABLE ALU xx (PAKIET)
REMODEX 		0,2	1	10,7			
							HELLO! TABLE MA chrome HELLO TABLE CR xx (PAKIET)
		0,2	1	10,7			
							HELLO! TABLE GL ALU HELLO TABLE ALU GL xx (PAKIET)
		0,2	1	10,7			
							HELLO! TABLE GL chrome HELLO TABLE CR GL xx (PAKIET)
REMODEX 		0,4	1	14,55			
							HELLO! TABLE DUO MA ALU HELLO DUO TABLE ALU-xx (PAKIET)
REMODEX 		0,4	1	14,55			
							HELLO! TABLE DUO MA chrome HELLO DUO TABLE CR-xx (PAKIET)




*Kolor wykończenia Micro M12, M15 oraz Skaj V01, V26 niedostępny dla całej linii HELLO!


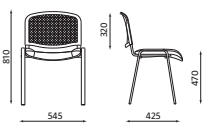

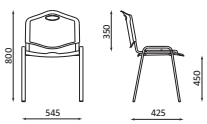

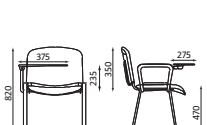


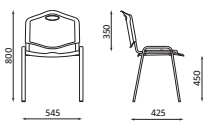

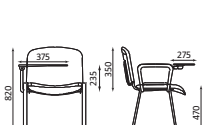




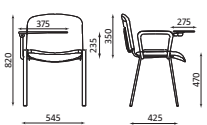

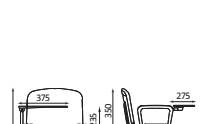




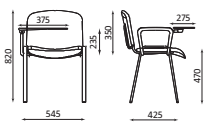

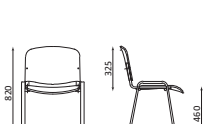

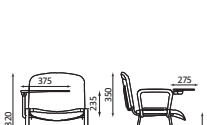


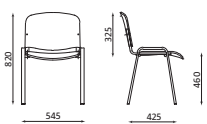

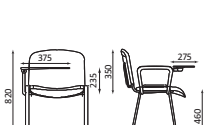




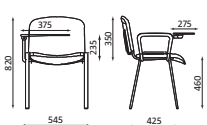





! W rysunkach technicznych krzesel stacjonarnych szerokość krzesła jest równa rozstawowi nóg.

TERMIN REALIZACJI	GRUPA CENOWA						
	PLASTIK	GRUPA 0 (M, V, C)	GRUPA 1 (BN, YB, EF, SM, KN)	GRUPA 2 (CSE, YN, CM, VL, XR)	GRUPA 3 (SX, SP FRONT)	GRUPA 4 (LDS, LE FRONT, SD FRONT)	GRUPA 5 (LE, SD)
21		tylko w M, V 775 netto 953,25 brutto	tylko w BN, SM 810 netto 996,30 brutto	tylko w CSE, YN, VL, XR 875 netto 1076,25 brutto	tylko w SP FRONT 917 netto 1127,91 brutto	1139 netto 1400,97 brutto	1388 netto 1707,24 brutto
21		tylko w M, V 799 netto 982,77 brutto	tylko w BN, SM 834 netto 1025,82 brutto	tylko w CSE, YN, VL, XR 899 netto 1105,77 brutto	tylko w SP FRONT 941 netto 1157,43 brutto	1163 netto 1430,49 brutto	1412 netto 1736,76 brutto
21		tylko w M, V 1259 netto 1548,57 brutto	tylko w BN, SM 1294 netto 1591,62 brutto	tylko w CSE, YN, VL, XR 1359 netto 1671,57 brutto	tylko w SP FRONT 1401 netto 1723,23 brutto	1623 netto 1996,29 brutto	1872 netto 2302,56 brutto
21		tylko w M, V 873 netto 1073,79 brutto	tylko w BN, SM 908 netto 1116,84 brutto	tylko w CSE, YN, VL, XR 973 netto 1196,79 brutto	tylko w SP FRONT 1015 netto 1248,45 brutto	1237 netto 1521,51 brutto	1486 netto 1827,78 brutto
21		tylko w M, V 705 netto 867,15 brutto	tylko w BN, SM 740 netto 910,20 brutto	tylko w CSE, YN, VL, XR 805 netto 990,15 brutto	tylko w SP FRONT 847 netto 1041,81 brutto	1069 netto 1314,87 brutto	1318 netto 1621,14 brutto
21		tylko w M, V 729 netto 896,67 brutto	tylko w BN, SM 764 netto 939,72 brutto	tylko w CSE, YN, VL, XR 829 netto 1019,67 brutto	tylko w SP FRONT 871 netto 1071,33 brutto	1093 netto 1344,39 brutto	1342 netto 1650,66 brutto
21		blat melamina 309 netto 380,07 brutto					
21		blat melamina 341 netto 419,43 brutto					
21		blat szkło przezroczyste 579 netto 712,17 brutto					
21		blat szkło matowe 633 netto 778,59 brutto					
21		blat szkło przezroczyste 611 netto 751,53 brutto					
21		blat szkło matowe 665 netto 817,95 brutto					
21		blat melamina 384 netto 472,32 brutto					
21		blat melamina 432 netto 531,36 brutto					

atesty, certyfikaty, gwarancje	składowanie w stosie [max. ilość szt.]	objętość kartonu [m ³]	ilość w kartonie [szt.]	waga netto 1 szt. [kg]	szerokość siedziska [mm]	głębokość siedziska [mm]	MODEL [mm]
		0,4	1	19,05			 <p>HELLO! TABLE DUO GL ALU HELLO DUO TABLE ALU GL xx (PAKIET)</p>
							 <p>HELLO! TABLE DUO GL chrome HELLO DUO TABLE CR GL xx (PAKIET)</p>
 	10	paleta: 50	6,7	475	415		<p>ISO black ISO 4L-BL xx GB</p>
							<p>ISO ALU ISO 4L-ALU xx GB</p>
							<p>ISO chrome ISO 4L-CR xx GB</p>
 	10	paleta: 50	8,7	475	415		<p>ISO ARM black ISO 4L-BL ARM xx GB</p>
							<p>ISO ARM ALU ISO 4L-ALU ARM xx GB</p>
							<p>ISO ARM chrome ISO 4L-CR ARM xx GB</p>
 	10	paleta: 50	6,65	475	415		<p>ISO LUX black ISO-LUX 4L-BL xx GB</p>
							<p>ISO LUX ALU ISO-LUX 4L-ALU xx GB</p>
							<p>ISO LUX chrome ISO-LUX 4L-CR xx GB</p>
 	10	paleta: 50	8,65	475	415		<p>ISO LUX ARM black ISO-LUX 4L-BL ARM xx GB</p>
							<p>ISO LUX ARM ALU ISO-LUX 4L-ALU ARM xx GB</p>
							<p>ISO LUX ARM chrome ISO-LUX 4L-CR ARM xx GB</p>
 	10	paleta: 50	6,7	475	415		<p>ISO BIANCO chrome ISO-BIANCO 4L-CR xx GB</p>

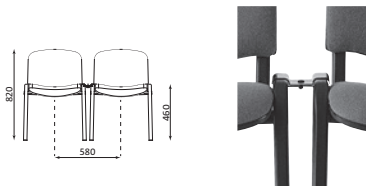

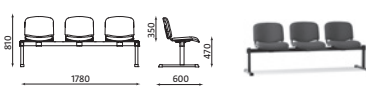

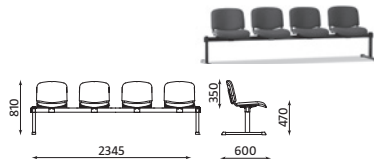

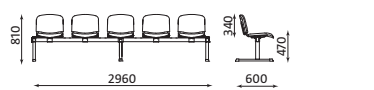




! W rysunkach technicznych krzesel stacjonarnych szerokość krzesła jest równa rozstawowi nóg.

TERMIN REALIZACJI	GRUPA CENOWA						
	PLASTIK	GRUPA 0 (M, V, C)	GRUPA 1 (BN, YB, EF, SM, KN)	GRUPA 2 (CSE, YN, CM, VL, XR)	GRUPA 3 (SX, SP FRONT)	GRUPA 4 (LDS, LE FRONT, SD FRONT)	GRUPA 5 (LE, SD)
21	blat szkło przeźroczyste 779 netto 958,17 brutto						
21	blat szkło matowe 873 netto 1073,79 brutto						
21	blat szkło przeźroczyste 827 netto 1017,21 brutto						
21	blat szkło matowe 921 netto 1132,83 brutto						
5 	tylko w C4, C6, C11, C14, C24, C26, C29, C32, C38, C73 92 netto 113,16 brutto						
14		92 netto 113,16 brutto	104 netto 127,92 brutto	119 netto 146,37 brutto	tylko w SX 158 netto 194,34 brutto		
14		97 netto 119,31 brutto	109 netto 134,07 brutto	124 netto 152,52 brutto	tylko w SX 163 netto 200,49 brutto		
5 	tylko w C4, C6, C11, C14, C24, C26, C29, C32, C38, C73 107 netto 131,61 brutto						
14		107 netto 131,61 brutto	119 netto 146,37 brutto	134 netto 164,82 brutto	tylko w SX 173 netto 212,79 brutto		
14		146 netto 179,58 brutto	158 netto 194,34 brutto	173 netto 212,79 brutto	tylko w SX 212 netto 260,76 brutto		
14		153 netto 188,19 brutto	165 netto 202,95 brutto	180 netto 221,40 brutto	tylko w SX 219 netto 269,37 brutto		
14		166 netto 204,18 brutto	178 netto 218,94 brutto	193 netto 237,39 brutto	tylko w SX 232 netto 285,36 brutto		
5 	tylko w C4, C6, C7, C11, C14, C24, C26, C32, C38, C73 109 netto 134,07 brutto						
14		109 netto 134,07 brutto	121 netto 148,83 brutto	136 netto 167,28 brutto			
14		114 netto 140,22 brutto	126 netto 154,98 brutto	141 netto 173,43 brutto			
14		124 netto 152,52 brutto	136 netto 167,28 brutto	151 netto 185,73 brutto			
14		163 netto 200,49 brutto	175 netto 215,25 brutto	190 netto 233,70 brutto			
14		170 netto 209,10 brutto	182 netto 223,86 brutto	197 netto 242,31 brutto			
14		183 netto 225,09 brutto	195 netto 239,85 brutto	210 netto 258,30 brutto			
14		118 netto 145,14 brutto	130 netto 159,90 brutto	145 netto 178,35 brutto	tylko w SX 184 netto 226,32 brutto		





atesty, certyfikaty, gwarancje	składowanie w stosie [max. ilość szt.]	objętość kartonu [m ³]	ilość w kartonie [szt.]	waga netto 1 szt. [kg]	szerokość siedziska [mm]	głębokość siedziska [mm]	MODEL [mm]
REMODEX 	10	0,4	4	6	475	415	  <p>ISO ERGO MESH black ISO-ERGO-MESH 4L-BL BA-xx SE-xx GB</p>
							  <p>ISO ERGO MESH ALU ISO-ERGO-MESH 4L-ALU BA-xx SE-xx GB</p>
							  <p>ISO ERGO MESH chrome ISO-ERGO-MESH 4L-CR BA-xx SE-xx GB</p>
REMODEX 	12	paleta: 50		5,4	475	415	  <p>ISO plastik black ISO-PLASTIK 4L-BL xx GB</p>
							  <p>ISO plastik ALU ISO-PLASTIK 4L-ALU xx GB</p>
							  <p>ISO plastik chrome ISO-PLASTIK 4L-CR xx GB</p>
REMODEX 		paleta: 50		9,5	475	415	  <p>ISO TR black także dla leworęcznych (TL) ISO 4L-BL xx TR GB</p>
							  <p>ISO TR ALU także dla leworęcznych (TL) ISO 4L-ALU xx TR GB</p>
							  <p>ISO TR chrome także dla leworęcznych (TL) ISO 4L-CR xx TR GB</p>
REMODEX 		paleta: 50		8,5	475	415	  <p>ISO TR-xx black także dla leworęcznych (TL-xx) ISO 4L-BL xx TR-xx GB</p>
							  <p>ISO TR-xx ALU także dla leworęcznych (TL-xx) ISO 4L-ALU xx TR-xx GB</p>
							  <p>ISO TR-xx chrome także dla leworęcznych (TL-xx) ISO 4L-CR xx TR-xx GB</p>
REMODEX 	10	paleta: 50		5,3	475	415	  <p>ISO wood black ISO 4L-BL WOOD-xx GB</p>
							  <p>ISO wood ALU ISO 4L-ALU WOOD-xx GB</p>
							  <p>ISO wood chrome ISO 4L-CR WOOD-xx GB</p>
REMODEX 		paleta: 50		8,5	475	415	  <p>ISO wood TR-xx black także dla leworęcznych (TL-xx) ISO 4L-BL WOOD-xx TR-xx GB</p>
							  <p>ISO wood TR-xx ALU także dla leworęcznych (TL-xx) ISO 4L-ALU WOOD-xx TR-xx GB</p>
							  <p>ISO wood TR-xx chrome także dla leworęcznych (TL-xx) ISO 4L-CR WOOD-xx TR-xx GB</p>











! W rysunkach technicznych krzesel stacjonarnych szerokość krzesła jest równa rozstawowi nóg.

TERMIN REALIZACJI	GRUPA CENOWA						
	PLASTIK	GRUPA 0 (M, V, C)	GRUPA 1 (BN, YB, EF, SM, KN)	GRUPA 2 (CSE, YN, CM, VL, XR)	GRUPA 3 (SX, SP FRONT)	GRUPA 4 (LDS, LE FRONT, SD FRONT)	GRUPA 5 (LE, SD)
14		144 netto 177,12 brutto	151 netto 185,73 brutto	164 netto 201,72 brutto			
14		149 netto 183,27 brutto	156 netto 191,88 brutto	169 netto 207,87 brutto			
14		159 netto 195,57 brutto	166 netto 204,18 brutto	179 netto 220,17 brutto			
14	92 netto 113,16 brutto						
14	97 netto 119,31 brutto						
14	107 netto 131,61 brutto						
14		181 netto 222,63 brutto	193 netto 237,39 brutto	208 netto 255,84 brutto			
14		187 netto 230,01 brutto	199 netto 244,77 brutto	214 netto 263,22 brutto			
14		199 netto 244,77 brutto	211 netto 259,53 brutto	226 netto 277,98 brutto			
14		195 netto 239,85 brutto	207 netto 254,61 brutto	222 netto 273,06 brutto			
14		201 netto 247,23 brutto	213 netto 261,99 brutto	228 netto 280,44 brutto			
14		213 netto 261,99 brutto	225 netto 276,75 brutto	240 netto 295,20 brutto			
14	SKLEJKA 154 netto 189,42 brutto						
14	SKLEJKA 159 netto 195,57 brutto						
14	SKLEJKA 169 netto 207,87 brutto						
14	SKLEJKA 257 netto 316,11 brutto						
14	SKLEJKA 263 netto 323,49 brutto						
14	SKLEJKA 275 netto 338,25 brutto						



atesty, certyfikaty, gwarancje	składowanie w stosie [max. ilość szt.]	objętość kartonu [m ³]	ilość w kartonie [szt.]	waga netto 1 szt. [kg]	szerokość siedziska [mm]	głębokość siedziska [mm]	MODEL [mm]
							 <p>ISO link black 12MM LINK-METAL 30×15</p> <p>ISO link ALU LINK-METAL 30×15</p> <p>ISO link chrome LINK-METAL 30×15</p>
REMODEX  2 LATA GWARANCJA		0,18	1	26,2	475	415	 <p>ISO-3 black ISO-3 B-BL xx GB</p> <p>ISO-3 ALU ISO-3 B-ALU xx GB</p>
REMODEX  2 LATA GWARANCJA		0,21	1	32,9	475	415	 <p>ISO-4 black ISO-4 B-BL xx GB</p> <p>ISO-4 ALU ISO-4 B-ALU xx GB</p>
REMODEX  2 LATA GWARANCJA		0,21	1	41,7	475	415	 <p>ISO-5 black ISO-5 B-BL xx GB</p> <p>ISO-5 ALU ISO-5 B-ALU xx GB</p>
		0,20	12	0,8			 <p>Koszyk black dla ISO KOSZYK BASKET BLACK</p> <p>Koszyk ALU dla ISO KOSZYK BASKET ALU</p> <p>Koszyk chrome dla ISO KOSZYK BASKET CHROM</p>
		0,31	1	24,0			 <p>3-rzędowy WÓZEK ISO (dla 30 szt.) WÓZEK DO KRZESEŁ ISO 3-RZĘDOWY</p>
		0,02	1	2,0			 <p>TR ISO wood ZESP.PULPIT DR.KONF + PODŁ.BR-ISO KONF. PRAWY xx</p> <p>TL ISO wood ZESP.PULPIT DR.KONF + PODŁ.BR-ISO KONF. LEWY xx</p>
		0,02	1	1,8			 <p>TR ISO plastic ZESP.PULPIT KONF. + PODŁ.BR-ISO PRAWY</p> <p>TL ISO plastic ZESP.PULPIT KONF. + PODŁ.BR-ISO LEWY</p>

! W rysunkach technicznych krzeseł stacjonarnych szerokość krzesła jest równa rozstawowi nóg.

TERMIN REALIZACJI	GRUPA CENOWA						
	PLASTIK	GRUPA 0 (M, V, C)	GRUPA 1 (BN, YB, EF, SM, KN)	GRUPA 2 (CSE, YN, CM, VL, XR)	GRUPA 3 (SX, SP FRONT)	GRUPA 4 (LDS, LE FRONT, SD FRONT)	GRUPA 5 (LE, SD)
14				8 netto 9,84 brutto			
14				9 netto 11,07 brutto			
14				10 netto 12,30 brutto			
21		465 netto 571,95 brutto	501 netto 616,23 brutto	546 netto 671,58 brutto			
21		479 netto 589,17 brutto	515 netto 633,45 brutto	560 netto 688,80 brutto			
21		574 netto 706,02 brutto	622 netto 765,06 brutto	682 netto 838,86 brutto			
21		595 netto 731,85 brutto	643 netto 790,89 brutto	703 netto 864,69 brutto			
21		717 netto 881,91 brutto	777 netto 955,71 brutto	852 netto 1047,96 brutto			
21		745 netto 916,35 brutto	805 netto 990,15 brutto	880 netto 1082,40 brutto			
14				41 netto 50,43 brutto			
14				42 netto 51,66 brutto			
14				50 netto 61,50 brutto			
14				1299 netto 1597,77 brutto			
5 				115 netto 141,45 brutto			
5 				115 netto 141,45 brutto			
5 				101 netto 124,23 brutto			
5 				101 netto 124,23 brutto			

atesty, certyfikaty, gwarancje	składowanie w stosie [max. ilość szt.]	objętość kartonu [m ³]	ilość w kartonie [szt.]	waga netto 1 szt. [kg]	szerokość siedziska [mm]	głębokość siedziska [mm]	MODEL [mm]	
REMODEX 2 LATA GWARANCJA	2	0,33	2	9,2	505	520		 KELLY chrome KELLY CFP-CR NF-xx xx GB
REMODEX 3 LATA GWARANCJA	4	0,4	1	8	440	450		 LOCO II chrome LOCO-II 4L-ARM-CR NF-xx xx GB
REMODEX 3 LATA GWARANCJA	4	0,4	1	8	440	450		 LOCO II CLICK chrome LOCO-II-CLICK 4L-ARM-CR NF-xx xx GB
REMODEX 2 LATA GWARANCJA	4	0,38	4	6,3	480	470		 MALVA MALVA 4L-xx xx
REMODEX 2 LATA GWARANCJA	4	0,38	4	6,3	480	470		 MALVA CLICK MALVA-CLICK 4L-xx xx
REMODEX 2 LATA GWARANCJA	20 po złożeniu	0,09	5	3	400	400		 POLYFOLD black POLYFOLD 4L-BL xx GB (minimalne zamówienie – 1 karton, 5 szt.)
REMODEX 2 LATA GWARANCJA	20 po złożeniu	0,09	5	3	400	400		 POLYFOLD ALU POLYFOLD 4L-ALU xx GB (minimalne zamówienie – 1 karton, 5 szt.)
REMODEX 2 LATA GWARANCJA	20 po złożeniu	0,09	5	4,8	400	400		 POLYFOLD PLUS black POLYFOLD 4L-BL PLUS-xx-xx GB (minimalne zamówienie – 1 karton, 5 szt.) POLYFOLD PLUS ALU POLYFOLD 4L-ALU PLUS-xx-xx GB (minimalne zamówienie – 1 karton, 5 szt.)
								 POLYFOLD CLICK ALU POLYFOLD-CLICK 4L-ALU xx GB (minimalne zamówienie – 1 karton, 5 szt.) POLYFOLD CLICK PLUS ALU POLYFOLD-CLICK 4L-ALU PLUS-xx-xx GB (minimalne zamówienie – 1 karton, 5 szt.)
	4	0,51	4	8,3	555	450		 RUMBA S RUMBA-S CFP-CR NF-xx xx GB



! W rysunkach technicznych krzeseł stacjonarnych szerokość krzesła jest równa rozstawowi nóg.

TERMIN REALIZACJI	GRUPA CENOWA						
	PLASTIK	GRUPA 0 (M, V, C)	GRUPA 1 (BN, YB, EF, SM, KN)	GRUPA 2 (CSE, YN, CM, VL, XR)	GRUPA 3 (SX, SP FRONT)	GRUPA 4 (LDS, LE FRONT, SD FRONT)	GRUPA 5 (LE, SD)
14		373 netto 458,79 brutto	391 netto 480,93 brutto				
14		tylko w M, C 427 netto 525,21 brutto	456 netto 560,88 brutto	509 netto 626,07 brutto			
14		tylko w M, C 444 netto 546,12 brutto	473 netto 581,79 brutto	526 netto 646,98 brutto			
14		tylko w M, C 364 netto 447,72 brutto	379 netto 466,17 brutto	405 netto 498,15 brutto			
14		tylko w M, C 393 netto 483,39 brutto	408 netto 501,84 brutto	434 netto 533,82 brutto			
5 	tylko w K02, K05, K36, K33 89 netto 109,47 brutto						
14	89 netto 109,47 brutto						
5 	tylko w K02, K05, K36, K33 91 netto 111,93 brutto						
14	91 netto 111,93 brutto						
14	tylko w V 145 netto 178,35 brutto						
14	tylko w V 147 netto 180,81 brutto						
14	102 netto 125,46 brutto						
14	tylko w V 158 netto 194,34 brutto						
14		257 netto 316,11 brutto	269 netto 330,87 brutto				

atesty, certyfikaty, gwarancje	składowanie w stosie [max. ilość szt.]	objętość kartonu [m ³]	ilość w kartonie [szt.]	waga netto 1 szt. [kg]	szerokość siedziska [mm]	głębokość siedziska [mm]	MODEL [mm]		
REMODEX 	4	0,36	2	8	460	460			SAMBA ALU SAMBA 4L-ARM-ALU NF-xx xx GB
									SAMBA chrome SAMBA 4L-ARM-CR NF-xx xx GB
REMODEX 		0,34	1	9,3	460	460			SAMBA TR-xx ALU SAMBA 4L-ARM-ALU NF-xx xx TR-xx GB
									SAMBA TR-xx chrome SAMBA 4L-ARM-CR NF-xx xx TR-xx GB
REMODEX 	4	0,36	2	7,8	445	460			SAMBA wood ALU SAMBA 4L-ARM-ALU NF-xx WOOD-xx GB
									SAMBA wood chrome SAMBA 4L-ARM-CR NF-xx WOOD-xx GB
REMODEX 	4	0,36	2	8	445	460			SAMBA NET chrome SAMBA-NET 4L-ARM-CR NF-xx BA-xx SE-xx GB
REMODEX 	6*	0,4	4	5,5	450	460			STYL black STYL 4L-BL xx GB
									STYL ALU STYL 4L-ALU xx GB
									STYL chrome STYL 4L-CR xx GB
REMODEX 	6*	0,4	4	6,9	450	460			STYL ARM black STYL 4L-ARM-BL xx GB
									STYL ARM ALU STYL 4L-ARM-ALU xx GB
									STYL ARM chrome STYL 4L-ARM-CR xx GB
REMODEX 	3	0,32	3	6,1	460	430			SYLWIA S chrome SYLWIA-S CF-CR xx GB
REMODEX 		0,36	2	6,4	460	430			SYLWIA S ARM chrome SYLWIA-S CFP-CR NF-xx xx GB

*1 szt. w tapicerkach V i KN.

! W rysunkach technicznych krzesel stacjonarnych szerokość krzesła jest równa rozstawowi nóg.

TERMIN REALIZACJI	GRUPA CENOWA						
	PLASTIK	GRUPA 0 (M, V, C)	GRUPA 1 (BN, YB, EF, SM, KN)	GRUPA 2 (CSE, YN, CM, VL, XR)	GRUPA 3 (SX, SP FRONT)	GRUPA 4 (LDS, LE FRONT, SD FRONT)	GRUPA 5 (LE, SD)
14		277 netto 340,71 brutto	309 netto 380,07 brutto	341 netto 419,43 brutto	383 netto 471,09 brutto	468 netto 575,64 brutto	563 netto 692,49 brutto
5 	tylko w V4, V17, V46, V49 oraz 1.007, 1.008, 1.010, 1.033 288 netto 354,24 brutto						
14		288 netto 354,24 brutto	320 netto 393,60 brutto	352 netto 432,96 brutto	394 netto 484,62 brutto	479 netto 589,17 brutto	574 netto 706,02 brutto
14		382 netto 469,86 brutto	414 netto 509,22 brutto	446 netto 548,58 brutto	488 netto 600,24 brutto	573 netto 704,79 brutto	668 netto 821,64 brutto
14		401 netto 493,23 brutto	433 netto 532,59 brutto	465 netto 571,95 brutto	507 netto 623,61 brutto	592 netto 728,16 brutto	687 netto 845,01 brutto
14	SKLEJKA 354 netto 435,42 brutto						
14	SKLEJKA 365 netto 448,95 brutto						
14		397 netto 488,31 brutto	414 netto 509,22 brutto	431 netto 530,13 brutto	456 netto 560,88 brutto		551 netto 677,73 brutto
14	8 netto 9,84 brutto						
14		127 netto 156,21 brutto	139 netto 170,97 brutto				
21		132 netto 162,36 brutto	144 netto 177,12 brutto				
14		147 netto 180,81 brutto	159 netto 195,57 brutto				
5 	tylko w C11, C14, C24, C32, C73 145 netto 178,35 brutto						
14		145 netto 178,35 brutto	159 netto 195,57 brutto				
21		150 netto 184,50 brutto	164 netto 201,72 brutto				
14		165 netto 202,95 brutto	179 netto 220,17 brutto				
14		151 netto 185,73 brutto	163 netto 200,49 brutto		tylko w SX 231 netto 284,13 brutto		
14		221 netto 271,83 brutto	237 netto 291,51 brutto		tylko w SX 313 netto 384,99 brutto		

atesty, certyfikaty, gwarancje	składowanie w stosie [max. ilość szt.]	objętość kartonu [m ³]	ilość w kartonie [szt.]	waga netto 1 szt. [kg]	szerokość siedziska [mm]	głębokość siedziska [mm]	MODEL [mm]	
REMODEX 	2	0,38	2	7,8	550	450		VISA ALU VISA 4L-ALU xx GB
								VISA chrome VISA 4L-CR xx GB
REMODEX 	10	0,4	4	5	440	405		V-SIT black V-SIT 4L-BL xx GB
								V-SIT chrome V-SIT 4L-CR xx GB
REMODEX 	10	0,4	4	5,8	440	405		V-SIT ARM black V-SIT 4L-ARM-BL NF-xx GB
								V-SIT ARM chrome V-SIT 4L-ARM-CR NF-xx GB
 REMODEX	3	0,31	2	8,8	460	475		WAIT PP chrome* WAIT CFP-CR NF-VL9035 BA-PP SE-xx GB
								WAIT PC chrome* WAIT CFP-CR NF-VL9035 BA-PC SE-xx GB

*Produkt w procesie certyfikacji

***DOPŁATA DO WERSJI PODSTAWOWEJ DLA KRZESŁA WAIT**

Opis	Symbol	Dopłata
Stopki do twardej powierzchni	GBF	25 netto 30,75 brutto


! W rysunkach technicznych krzeseł stacjonarnych szerokość krzesła jest równa rozstawowi nóg.

TERMIN REALIZACJI	GRUPA CENOWA						
	PLASTIK	GRUPA 0 (M, V, C)	GRUPA 1 (BN, YB, EF, SM, KN)	GRUPA 2 (CSE, YN, CM, VL, XR)	GRUPA 3 (SX, SP FRONT)	GRUPA 4 (LDS, LE FRONT, SD FRONT)	GRUPA 5 (LE, SD)
21		239 netto 293,97 brutto	251 netto 308,73 brutto				
14		266 netto 327,18 brutto	278 netto 341,94 brutto				
14		164 netto 201,72 brutto	176 netto 216,48 brutto				
14		186 netto 228,78 brutto	198 netto 243,54 brutto				
14		197 netto 242,31 brutto	210 netto 258,30 brutto				
14		223 netto 274,29 brutto	236 netto 290,28 brutto				
21		539 netto 662,97 brutto	544 netto 669,12 brutto	567 netto 697,41 brutto	577 netto 709,71 brutto		665 netto 817,95 brutto
21		589 netto 724,47 brutto	594 netto 730,62 brutto	617 netto 758,91 brutto	627 netto 771,21 brutto		715 netto 879,45 brutto


atesty certyfikaty, gwarancje	składowanie w stosie [max. ilość szt.]	objętość kartonu [m ³]	ilość w kartonie [szt.]	waga netto 1 szt. [kg]	szerokość siedziska [mm]	głębokość siedziska [mm]	MODEL [mm]		
REMODEX 2 LATA GWARANCJA	4	0,32	2	3,5	410	420			EL SOL aluminium EL-SOL 4L-ALUMINIUM xx GB
REMODEX 2 LATA GWARANCJA	6	0,35	4	4,6	445	410			FONDO PP ALU/black FONDO-PP 4L-zz GLOSS-xx GB (NS)
									FONDO PP chrome FONDO-PP 4L-CR GLOSS-xx GB (NS)
									FONDO PP chrome/RAL FONDO-PP 4L-zz GLOSS-xx GB (NS)
REMODEX 2 LATA GWARANCJA	3	0,4	4	5,4	445	410			FONDO PP ARM ALU/black FONDO-PP 4L-ARM-zz GLOSS-xx GB (NS)
									FONDO PP ARM chrome/RAL FONDO-PP 4L-ARM-zz GLOSS-xx GB (NS)
	4	0,41	4	6,4	445	400			FONDO PP CFS-ROD chrome* FONDO-PP CFS-ROD-CR xxx GT (NS)
									FONDO HOCKER


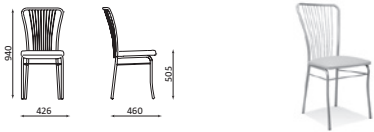

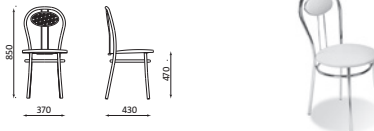

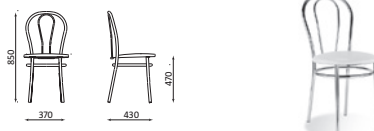

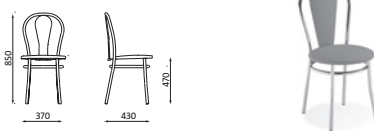

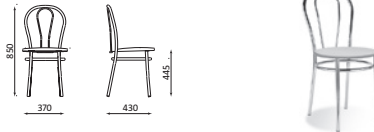
*Na zdjęciu Fondo PP CFS-ROD SEAT PLUS chrome z poduszką do sztaplowania, cena wersji na zdjęciu: 301 zł netto + dopłaty z tabelki obok.

! W rysunkach technicznych krzesel stacjonarnych szerokość krzesła jest równa rozstawowi nóg.





TERMIN REALIZACJI	GRUPA CENOWA						
	SKLEJKA	GRUPA 0 (M, V, C)	GRUPA 1 (BN, YB, EF, SM, KN)	GRUPA 2 (CSE, YN, CM, VL, XR)	GRUPA 3 (SX)	GRUPA 4 (LDS, LE FRONT, SD FRONT)	GRUPA 5 (LE, SD)
21				PLASTIC 267 netto 328,41 brutto			
14				PLASTIC 231 netto 284,13 brutto			
5 				tylko w WHITE, ORANGE, GREEN 264 netto 324,72 brutto			
ZP				PLASTIC 264 netto 324,72 brutto			
ZP				PLASTIC 253 netto 311,19 brutto			
ZP				PLASTIC 297 netto 365,31 brutto			
21				PLASTIC 301 netto 370,23 brutto			
	ceny na stronie 100						

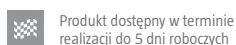
DOPŁATY DO WERSJI PODSTAWOWYCH DLA KRZESŁA FONDO						
OPIS	WERSJE	GRUPA 0 (M, V, C)	GRUPA 1 (BN, YB, EF, SM, KN)	GRUPA 2 (CSE, YN, CM, VL, XR)	GRUPA 3 (SX)	GRUPA 4 (LDS)
Siedzisko z tapicerowaną poduszką, plastikowe oparcie	SEAT PLUS	12 netto 14,76 brutto	18 netto 22,14 brutto	24 netto 29,52 brutto	32 netto 39,36 brutto	40 netto 49,20 brutto
Poduszka do sztaplowania (tylko do wersji SEAT PLUS)		60 netto 73,80 brutto				
Stopki z tworzywa sztucznego (PP), podklejone filcem, kolor czarny (dotyczy FONDO i FONDO ARM i FONDO HOCKER)	GBF			8 netto 9,84 brutto		
Stopki z przezroczystego tworzywa sztucznego (PC), podklejone filcem (dotyczy FONDO CFS ROD)	GTF			8 netto 9,84 brutto		
Stopki z tworzywa sztucznego (PP), z wymienną nakładką plastikową, kolor czarny (dotyczy tylko Fondo CFS ROD)	G2B			16 netto 19,68 brutto		
Stopki z tworzywa sztucznego (PP), z wymienną nakładką plastikową, podklejone filcem, kolor czarny (dotyczy tylko CFS ROD)	G2BF			24 netto 29,52 brutto		

 Produkt dostępny w terminie realizacji do 5 dni roboczych

atesty certyfikaty, gwarancje	składowanie w stosie [max. ilość szt.]	objętość kartonu [m ³]	ilość w kartonie [szt.]	waga netto 1 szt. [kg]	szerokość siedziska [mm]	głębokość siedziska [mm]	MODEL [mm]	
REMODEX 		0,31	2	4,2	425	425		NERON ALU NERON 4L-ALU xx GB
								NERON chrome NERON 4L-CR xx GB
REMODEX 		0,25	2	4,5	Ø 410			TIZIANO ALU TIZIANO 4L-ALU xx GB
								TIZIANO chrome TIZIANO 4L-CR xx GB
								TIZIANO HOCKER
								TIZIANO 78
REMODEX 		0,26	2	5,1	Ø 410			TULIPAN ALU TULIPAN 4L-ALU xx GB
								TULIPAN chrome TULIPAN 4L-CR xx GB
REMODEX 		0,25	2	5,3	Ø 410			TULIPAN PLUS ALU TULIPAN 4L-ALU PLUS-xx GB
								TULIPAN PLUS chrome TULIPAN 4L-CR PLUS-xx GB
REMODEX 		0,22	2	5	Ø 400			TULIPAN wood ALU TULIPAN 4L-ALU WOOD18-xx GB
								TULIPAN wood chrome TULIPAN 4L-CR WOOD18-xx GB
								TULIPAN HOCKER
								TULIPAN 78


! W rysunkach technicznych krzesel stacjonarnych szerokość krzesła jest równa rozstawowi nóg.



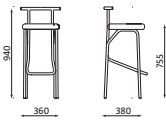

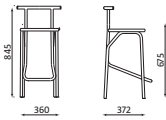

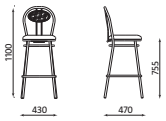

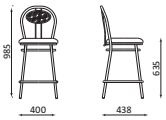

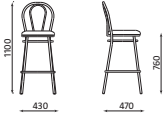

TERMIN REALIZACJI	GRUPA CENOWA						
	SKLEJKA	GRUPA 0 (M, V, C)	GRUPA 1 (BN, YB, EF, SM, KN)	GRUPA 2 (CSE, YN, CM, VL, XR)	GRUPA 3 (SX)	GRUPA 4 (LDS, LE FRONT, SD FRONT)	GRUPA 5 (LE, SD)
21		129 netto 158,67 brutto					
5 	tylko w V18N, V4, V49 142 netto 174,66 brutto						
21		142 netto 174,66 brutto					
21		142 netto 174,66 brutto	157 netto 193,11 brutto	165 netto 202,95 brutto			
5 	tylko w V17, V19N, V28, V62, V18N, V46, V49 155 netto 190,65 brutto						
14		155 netto 190,65 brutto	170 netto 209,10 brutto	178 netto 218,94 brutto			
ceny na stronie 100							
ceny na stronie 100							
21		99 netto 121,77 brutto					
14		112 netto 137,76 brutto					
5 	tylko w V18N, V4, V49 112 netto 137,76 brutto						
21		150 netto 184,50 brutto					
5 	tylko w V18N, V46, V49 163 netto 200,49 brutto						
14		163 netto 200,49 brutto					
21		133 netto 163,59 brutto					
14		146 netto 179,58 brutto					
ceny na stronie 100							
ceny na stronie 102							




atesty certyfikaty, gwarancje	składowanie w stosie [max. ilość szt.]	objętość kartonu [m ³]	ilość w kartonie [szt.]	waga netto 1 szt. [kg]	szerokość siedziska [mm]	głębokość siedziska [mm]	MODEL [mm]		
REMODEX 2 LATA GWARANCJA	0,26	2	4,4	Ø 400			VENUS ALU VENUS 4L-ALU xx GB		
							VENUS chrome VENUS 4L-CR xx GB		
REMODEX 2 LATA GWARANCJA	0,26	2	4,6	Ø 400			VENUS wood ALU VENUS 4L-ALU WOOD18-xx GB		
							VENUS wood chrome VENUS 4L-CR WOOD18-xx GB		
								VENUS HOCKER	
								VENUS 78	
REMODEX 2 LATA GWARANCJA	0,32	2	8,6	470	710			ZEUS ALU ZEUS 4L-ALU xx GB	

! W rysunkach technicznych krzesel stacjonarnych szerokość krzesła jest równa rozstawowi nóg.


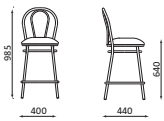





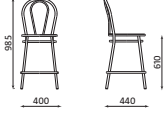


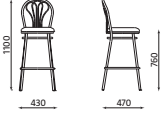











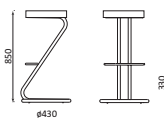

TERMIN REALIZACJI	GRUPA CENOWA						
	SKLEJKA	GRUPA 0 (M, V, C)	GRUPA 1 (BN, YB, EF, SM, KN)	GRUPA 2 (CSE, YN, CM, VL, XR)	GRUPA 3 (SX)	GRUPA 4 (LDS, LE FRONT, SD FRONT)	GRUPA 5 (LE, SD)
21		105 netto 129,15 brutto					
5 	tylko w V4, V46, V49, V62 116 netto 142,68 brutto						
14		116 netto 142,68 brutto					
21	139 netto 170,97 brutto						
14	150 netto 184,50 brutto						
	ceny na stronie 102						
	ceny na stronie 102						
21		197 netto 242,31 brutto					

atesty, certyfikaty, gwarancje	składowanie w stosie [max. ilość szt.]	objętość kartonu [m ³]	ilość w kartonie [szt.]	waga netto 1 szt. [kg]	szerokość siedziska [mm]	głębokość siedziska [mm]	MODEL [mm]		
									CAFE VII HOCKER
									CAFE VII Up&Down
REMODEX 2 LATA GWARANCJA	6	0,49	4	9	445	410			FONDO PP HOCKER ALU/black FONDO-PP HOCKER-zz GLOSS-xx GB (NS)
									FONDO PP HOCKER chrome/RAL FONDO-PP HOCKER-zz GLOSS-xx GB (NS)
REMODEX 2 LATA GWARANCJA		0,19	1	6,2	∅ 380				JOLA ALU JOLA HOCKER-ALU xx GB
									JOLA chrome JOLA HOCKER-CR xx GB
REMODEX 2 LATA GWARANCJA		0,19	1	5,8	∅ 380				JOLA 78 ALU JOLA 78-ALU xx GB
									JOLA 78 chrome JOLA 78-CR xx GB
REMODEX 2 LATA GWARANCJA		0,23	1	6,3	∅ 410				TIZIANO HOCKER ALU TIZIANO HOCKER-ALU xx GB
									TIZIANO HOCKER chrome TIZIANO HOCKER-CR xx GB
REMODEX 2 LATA GWARANCJA		0,31	2	6	∅ 410				TIZIANO 78 ALU TIZIANO 78-ALU xx GB
									TIZIANO 78 chrome TIZIANO 78-CR xx GB
2 LATA GWARANCJA		0,23	1	6,3	∅ 410				TULIPAN HOCKER ALU TULIPAN HOCKER-ALU xx GB
									TULIPAN HOCKER chrome TULIPAN HOCKER-CR xx GB

! W rysunkach technicznych krzesel stacjonarnych szerokość krzesła jest równa rozstawowi nóg.


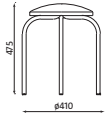


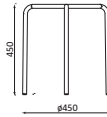


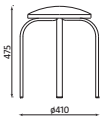

TERMIN REALIZACJI	GRUPA CENOWA						
	SKLEJKA	GRUPA 0 (M, V, C)	GRUPA 1 (BN, YB, EF, SM, KN)	GRUPA 2 (CSE, YN, CM, VL, XR)	GRUPA 3 (SX)	GRUPA 4 (LDS, LE FRONT, SD FRONT)	GRUPA 5 (LE, SD)
	ceny na stronie 114						
	ceny na stronie 114						
ZP	PLASTIK 270 netto 332,10 brutto						
ZP	PLASTIK 308 netto 378,84 brutto						
21		139 netto 170,97 brutto	154 netto 189,42 brutto				
5 	tylko w V4 150 netto 184,50 brutto						
14		150 netto 184,50 brutto	165 netto 202,95 brutto				
21		139 netto 170,97 brutto	154 netto 189,42 brutto				
14		150 netto 184,50 brutto	165 netto 202,95 brutto				
21		190 netto 233,70 brutto	205 netto 252,15 brutto	213 netto 261,99 brutto			
14		219 netto 269,37 brutto	234 netto 287,82 brutto	242 netto 297,66 brutto			
21		190 netto 233,70 brutto	205 netto 252,15 brutto	213 netto 261,99 brutto			
14		219 netto 269,37 brutto	234 netto 287,82 brutto	242 netto 297,66 brutto			
21		159 netto 195,57 brutto					
14		195 netto 239,85 brutto					

DOPŁATY DO WERSJI PODSTAWOWYCH DLA FONDO PP HOCKER						
OPIS	WERSJE	GRUPA 0 (M, V, C)	GRUPA 1 (BN, YB, EF, SM, KN)	GRUPA 2 (CSE, YN, CM, VL, XR)	GRUPA 3 (SX)	GRUPA 4 (LDS)
Siedzisko z tapicerowaną poduszką, plastikowe oparcie	SEAT PLUS	12 netto 14,76 brutto	18 netto 22,14 brutto	24 netto 29,52 brutto	32 netto 39,36 brutto	40 netto 49,20 brutto
Poduszka do sztaplowania (tylko do wersji SEAT PLUS)		60 netto 73,80 brutto				

atesty, certyfikaty, gwarancje	składowanie w stosie [max. ilość szt.]	objętość kartonu [m ³]	ilość w kartonie [szt.]	waga netto 1 szt. [kg]	szerokość siedziska [mm]	głębokość siedziska [mm]	MODEL [mm]
REMODEX 		0,3	2	6	∅ 410		 TULIPAN 78 ALU TULIPAN 78-ALU xx GB TULIPAN 78 chrome TULIPAN 78-CR xx GB
		0,23	1	6,3	∅ 400		 TULIPAN HOCKER wood ALU TULIPAN HOCKER-ALU WOOD18-xx GB TULIPAN HOCKER wood chrome TULIPAN HOCKER-CR WOOD18-xx GB
REMODEX 		0,3	2	6	∅ 400		 TULIPAN 78 wood ALU TULIPAN 78-ALU WOOD18-xx GB TULIPAN 78 wood chrome TULIPAN 78-CR WOOD18-xx GB
REMODEX 		0,23	1	6,3	∅ 410		 VENUS HOCKER ALU VENUS HOCKER-ALU xx GB VENUS HOCKER chrome VENUS HOCKER-CR xx GB
REMODEX 		0,31	2	5,8	∅ 410		 VENUS 78 ALU VENUS 78-ALU xx GB VENUS 78 chrome VENUS 78-CR xx GB
REMODEX 		0,23	1	6,3	∅ 400		 VENUS HOCKER wood ALU VENUS HOCKER-ALU WOOD18-xx GB VENUS HOCKER wood chrome VENUS HOCKER-CR WOOD18-xx GB
REMODEX 		0,31	2	5,8	∅ 400		 VENUS 78 wood ALU VENUS 78-ALU WOOD18-xx GB VENUS 78 wood chrome VENUS 78-CR WOOD18-xx GB
REMODEX 		0,15	2	6,5	∅ 340		 ZETA chrome ZETA HOCKER-CR xx GB

! W rysunkach technicznych krzesel stacjonarnych szerokość krzesła jest równa rozstawowi nóg.

TERMIN REALIZACJI	GRUPA CENOWA						
	SKLEJKA	GRUPA 0 (M, V, C)	GRUPA 1 (BN, YB, EF, SM, KN)	GRUPA 2 (CSE, YN, CM, VL, XR)	GRUPA 3 (SX)	GRUPA 4 (LDS, LE FRONT, SD FRONT)	GRUPA 5 (LE, SD)
21		159 netto 195,57 brutto					
14		195 netto 239,85 brutto					
21	193 netto 237,39 brutto						
14	229 netto 281,67 brutto						
21	193 netto 237,39 brutto						
14	229 netto 281,67 brutto						
21		162 netto 199,26 brutto					
14		185 netto 227,55 brutto					
21		162 netto 199,26 brutto					
14		185 netto 227,55 brutto					
21	196 netto 241,08 brutto						
14	219 netto 269,37 brutto						
21	196 netto 241,08 brutto						
14	219 netto 269,37 brutto						
14		201 netto 247,23 brutto					

atesty, certyfikaty, gwarancje	składowanie w stosie [max. ilość szt.]	objętość kartonu [m ³]	ilość w kartonie [szt.]	waga netto 1 szt. [kg]	szerokość siedziska [mm]	głębokość siedziska [mm]	MODEL [mm]	
REMODEX 	6	0,1	4	2,9	Ø 340			CHICO ALU CHICO 4L-ALU xx GB
								CHICO chrome CHICO 4L-CR xx GB
REMODEX 	8	0,11	4	3	Ø 310			RINGO ALU RINGO 4L-ALU WOOD-xx GB
								RINGO chrome RINGO 4L-CR WOOD-xx GB
REMODEX 	6	0,1	4	2,9	Ø 340			ZEPPA ALU ZEPPA 4L-ALU xx GB
								ZEPPA chrome ZEPPA 4L-CR xx GB

! W rysunkach technicznych krzesel stacjonarnych szerokość krzesła jest równa rozstawowi nóg.

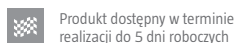
TERMIN REALIZACJI	GRUPA CENOWA						
	SKLEJKA	GRUPA 0 (M, V, C)	GRUPA 1 (BN, YB, EF, SM, KN)	GRUPA 2 (CSE, YN, CM, VL, XR)	GRUPA 3 (SX)	GRUPA 4 (LDS, LE FRONT, SD FRONT)	GRUPA 5 (LE, SD)
21		66 netto 81,18 brutto					
14		74 netto 91,02 brutto					
21	153 netto 188,19 brutto						
14	173 netto 212,79 brutto						
21		66 netto 81,18 brutto					
14		74 netto 91,02 brutto					

atesty, certyfikaty, gwarancje		składowanie w stosie [max ilość szt.]	objętość kartonu [m ³]	ilość w kartonie [szt.]	waga netto 1 szt. [kg]	szerokość siedziska [mm]	głębokość siedziska [mm]	MODEL [mm]	
CERYFIKAT 2 LATA GWARANCJA	0,3	2	4,8	470	430				Alani LGW ALANI-LGW 4L- xxx WOOD-xxx GB
CERYFIKAT 2 LATA GWARANCJA	0,3	2	4,8	470	430				CAFE-IV LGW CAFE-IV-LGW 4L- xxx WOOD-xxx GB
CERYFIKAT 2 LATA GWARANCJA	0,3	2	4,8	470	430				CAFE-VI LGW CAFE-VI-LGW 4L- xxx WOOD-xxx GB
CERYFIKAT 2 LATA GWARANCJA	0,3	2	4,8	395	430				CAFE-VII LGW CAFE-VII-LGW 4L- xxx WOOD-xxx GB
CERYFIKAT 2 LATA GWARANCJA	0,3	2	4,8	470	430				LAKKA LGW LAKKA-LGW 4L- xxx WOOD-xxx GB
CERYFIKAT 2 LATA GWARANCJA	0,3	2	4,8	395	430				LANTANA LGW LANTANA-LGW 4L- xxx WOOD-xxx GB
CERYFIKAT 2 LATA GWARANCJA	0,3	2	4,8	395	430				VERBENA LGW VERBENA-LGW 4L- xxx WOOD-xxx GB


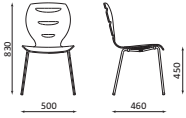


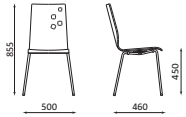


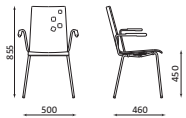

! W rysunkach technicznych krzesel stacjonarnych szerokość krzesła jest równa rozstawowi nóg.

TERMIN REALIZACJI	GRUPA CENOWA	
	SKLEJKA	
21	500 netto 615,00 brutto	
21	470 netto 578,10 brutto	
21	470 netto 578,10 brutto	
21	470 netto 578,10 brutto	
21	500 netto 615,00 brutto	
21	500 netto 615,00 brutto	
21	500 netto 615,00 brutto	

DOPŁATY DO WERSJI PODSTAWOWYCH PRODUKTÓW ZE STRONY 106				
OPIS	WERSJE	GRUPA 0 (M, V, C)	GRUPA 1 (BN, YB, EF, SM, KN)	GRUPA 2 (CSE, YN, CM, VL, XR)
Siedzisko z tapicerowaną poduszką, drewniane oparcie	SEAT PLUS	12 netto 14,76 brutto	18 netto 22,14 brutto	24 netto 29,52 brutto
Siedzisko i oparcie z tapicerowanymi poduszkami (dotyczy Cafe VI i Cafe VII)	PLUS	24 netto 29,52 brutto	36 netto 44,28 brutto	48 netto 59,04 brutto
Kubetek w całości tapicerowany (tylko Cafe VII)	A PLUS	12 netto 14,76 brutto	18 netto 22,14 brutto	30 netto 36,90 brutto
Przód kubetka całkowicie tapicerowany, tył kubetka drewniany (tylko Cafe VII)	B PLUS	82 netto 100,86 brutto	89 netto 109,47 brutto	99 netto 121,77 brutto
Bejca z lekko widocznymi słojami drewna na siedzisku	2.xxx		20 netto 24,60 brutto	
Bejca z lekko widocznymi słojami drewna na podstawie	2.xxx		20 netto 24,60 brutto	
Laminowane elementy drewniane z nielaminowanymi krawędziami sklejk, zabezpieczonymi woskiem	LAMINAT		43 netto 52,89 brutto	
Stopki z tworzywa sztucznego (PP), podklejone filcem, kolor czarny	GBF		8 netto 9,84 brutto	







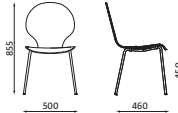


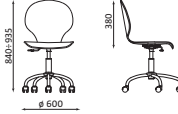


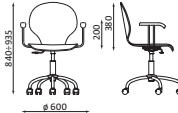

Produkt dostępny w terminie realizacji do 5 dni roboczych

atesty, certyfikaty, gwarancje	składowanie w stosie [max ilość szt.]	objętość kartonu [m ³]	ilość w kartonie [szt.]	waga netto 1 szt. [kg]	szerokość siedziska [mm]	głębokość siedziska [mm]	MODEL [mm]		
REMODEX 	4	0,32	4	4,9	470	430			ALANI ALU/black ALANI 4L-zz WOOD xx GB
REMODEX 	4	0,34	4	4,8	395	425			AMMI ALU/black AMMI 4L-zz WOOD xx GB
REMODEX 	4	0,38	4	6,2	395	425			AMMI ARM ALU/black AMMI 4L-ARM/Front-zz WOOD xx GB

! W rysunkach technicznych krzesel stacjonarnych szerokość krzesła jest równa rozstawowi nóg.

TERMIN REALIZACJI	GRUPA CENOWA
	SKLEJKA
21	261 netto 321,03 brutto
21	261 netto 321,03 brutto
21	337 netto 414,51 brutto







DOPŁATY DO WERSJI PODSTAWOWYCH PRODUKTÓW ZE STRONY 108				
OPIS	WERSJE	GRUPA 0 (M, V, C)	GRUPA 1 (BN, YB, EF, SM, KN)	GRUPA 2 (CSE, YN, CM, VL, XR)
Siedzisko z tapicerowaną poduszką, drewniane oparcie	SEAT PLUS	12 netto 14,76 brutto	18 netto 22,14 brutto	24 netto 29,52 brutto
Poduszka do sztaplowania (do wersji tapicerowanych)			60 netto 73,80 brutto	
Bejca z lekko widocznymi słojami drewna na siedzisku	2.xxx		20 netto 24,60 brutto	
Laminowane elementy drewniane z nielaminowanymi krawędziami sklejki zabezpieczonymi woskiem. Dla wersji ARM również laminowane nakładki na podłokietniki.	LAMINAT		43 netto 52,89 brutto	
Rama na 4 nogach (4L)	CR, RAMY KOLOROWE		5 netto 6,15 brutto	
Rama na 4 nogach z podłokietnikami (4L ARM)	CR, RAMY KOLOROWE		11 netto 13,53 brutto	
Stopki z tworzywa sztucznego (PP), podklejone filcem, kolor czarny	GBF		8 netto 9,84 brutto	
Stopki z tworzywa sztucznego (PP), kolor biały	CW		8 netto 9,84 brutto	


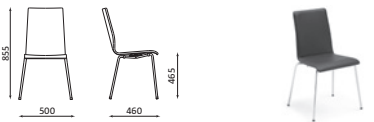



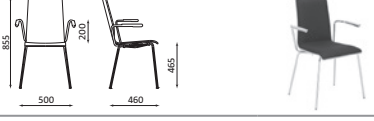

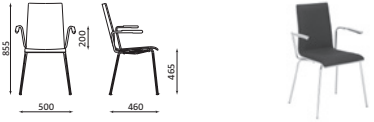
atesty, certyfikaty, gwarancje	składowanie w stosie [max ilość szt.]	objętość kartonu [m ³]	ilość w kartonie [szt.]	waga netto 1 szt. [kg]	szerokość siedziska [mm]	głębokość siedziska [mm]	MODEL [mm]	
	4	0,32	4	4,9	470	430	 	CAFE IV ALU/black CAFE-IV 4L-zz WOOD xx GB
	4	0,32	4	5	470	430	 	CAFE VI ALU/black CAFE-VI 4L-zz WOOD xx GB
		0,12	1	6,3	470	430	 	CAFE VI GTS CAFE-VI ST20-CR GTS PST45-ALU xx SH
		0,12	1	6,5	470	430	 	CAFE VI GTP* CAFE-VI ST20-CR GTP55-CR-xx PST45-ALU xx SH

*Nakładki na podtökietniki tylko bejcowane.

TERMIN REALIZACJI	GRUPA CENOWA
	SKLEJKA
21	231 netto 284,13 brutto
21	231 netto 284,13 brutto
ZP	357 netto 439,11 brutto
ZP	453 netto 557,19 brutto

DOPŁATY DO WERSJI PODSTAWOWYCH PRODUKTÓW ZE STRONY 110				
OPIS	WERSJE	GRUPA 0 (M, V, C)	GRUPA 1 (BN, YB, EF, SM, KN)	GRUPA 2 (CSE, YN, CM, VL, XR)
Siedzisko z tapicerowaną poduszką, drewniane oparcie	SEAT PLUS	12 netto 14,76 brutto	18 netto 22,14 brutto	24 netto 29,52 brutto
Siedzisko i oparcie z tapicerowanymi poduszkami (dotyczy Cafe VI)	PLUS	24 netto 29,52 brutto	36 netto 44,28 brutto	48 netto 59,04 brutto
Poduszka do sztaplowania (do wersji tapicerowanych)			60 netto 73,80 brutto	
Bejca z lekko widocznymi słojami drewna	2.xxx		20 netto 24,60 brutto	
Laminowane elementy drewniane z nielaminowanymi krawędziami sklejkii zabezpieczonymi woskiem	LAMINAT		43 netto 52,89 brutto	
Rama na 4 nogach (4L)	CR, RAMY KOLOROWE		5 netto 6,15 brutto	
Stopki z tworzywa sztucznego (PP), podklejone filcem, kolor czarny	GBF		8 netto 9,84 brutto	
Stopki z tworzywa sztucznego (PP), kolor biały	GW		8 netto 9,84 brutto	

atesty, certyfikaty, gwarancje	składowanie w stosie [max ilość szt.]	objętość kartonu [m ³]	ilość w kartonie [szt.]	waga netto 1 szt. [kg]	szerokość siedziska [mm]	głębokość siedziska [mm]	MODEL [mm]
	4	0,32	4	4,8	395	425	 <p>CAFE VII chrome CAFE-VII 4L-CR WOOD xx GB</p>
	4	0,32	4	4,8	395	425	 <p>CAFE VII ALU/black CAFE-VII 4L-zz WOOD xx GB</p>
	4	0,45	4	6,2	395	425	 <p>CAFE VII ARM ALU/black CAFE VII 4L-ARM/FRONT-zz NF-xx xx GB</p>


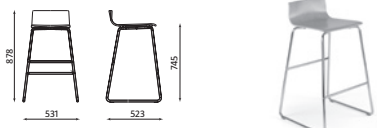


atesty, certyfikaty, gwarancje	składowanie w stosie [max ilość szt.]	objętość kartonu [m ³]	ilość w kartonie [szt.]	waga netto 1 szt. [kg]	szerokość siedziska [mm]	głębokość siedziska [mm]	MODEL [mm]
		0,32	2	5,2	400	425	 <p>CAFE VII A PLUS ALU/black CAFE VII 4L-zz A-PLUS-xx GB</p>
		0,32	2	6,2	395	425	 <p>CAFE VII B PLUS ALU/black* CAFE VII 4L-zz B-PLUS-xx-xx GB</p>
		0,4	2	7,6	395	425	 <p>CAFE VII B PLUS ARM ALU/black CAFE VII-4L-ARM/FRONT-zz NF-xx B-PLUS-xx-xx GB</p>
		0,4	2	7,6	395	425	 <p>CAFE VII B PLUS ARM chrome CAFE VII 4L-ARM-CR NF-xx B-PLUS-xx-xx GB</p>

* Krzesło dostępne również na ramie o przekroju kwadratowym – CAFE VII B PLUS SQ.

! W rysunkach technicznych krzesel stacjonarnych szerokość krzesła jest równa rozstawowi nóg.

TERMIN REALIZACJI	GRUPA CENOWA
	SKLEJKA
5	tylko w 1.007, min. ilość zamówienia 4 szt. 236 netto 290,28 brutto
21	231 netto 284,13 brutto
21	307 netto 377,61 brutto



DOPŁATY DO WERSJI PODSTAWOWYCH PRODUKTÓW ZE STRONY 112				
Cena produktu = cenie CAFE VII/CAFE VII ARM (alu/black) + poniższe dopłaty				
OPIS	WERSJE	GRUPA 0 (M, V, C)	GRUPA 1 (BN, YB, EF, SM, KN)	GRUPA 2 (CSE, YN, CM, VL, XR)
Siedzisko z tapicerowaną poduszką, drewniane oparcie	SEAT PLUS	12 netto 14,76 brutto	18 netto 22,14 brutto	24 netto 29,52 brutto
Siedzisko i oparcie z tapicerowanymi poduszkami	PLUS	24 netto 29,52 brutto	36 netto 44,28 brutto	48 netto 59,04 brutto
Przód kubekka całkowicie tapicerowany, tył kubekka drewniany	B PLUS	82 netto 100,86 brutto	89 netto 109,47 brutto	99 netto 121,77 brutto
Kubek w całości tapicerowany	A PLUS	12 netto 14,76 brutto	18 netto 22,14 brutto	30 netto 36,90 brutto
Poduszka do sztaplowania (do wersji tapicerowanych)			60 netto 73,80 brutto	
Bejca z lekko widocznymi słojami drewna	2.xxx		20 netto 24,60 brutto	
Laminowane elementy drewniane z nielaminowanymi krawędziami sklejk zabezpieczonymi woskiem. Dla wersji ARM również laminowane nakładki na podłokietniki	LAMINAT		43 netto 52,89 brutto	
Rama na 4 nogach (4L)	CR, RAMY KOLOROWE		5 netto 6,15 brutto	
Rama na 4 nogach z podłokietnikami (4L ARM)	CR, RAMY KOLOROWE		11 netto 13,53 brutto	
Stopki z tworzywa sztucznego (PP), podklejone filcem, kolor czarny	GBF		8 netto 9,84 brutto	
Stopki z tworzywa sztucznego (PP), kolor biały	GW		8 netto 9,84 brutto	

atesty, certyfikaty, gwarancje	składowanie w stosie [max ilość szt.]	objętość kartonu [m ³]	ilość w kartonie [szt.]	waga netto 1 szt. [kg]	szerokość siedziska [mm]	głębokość siedziska [mm]	MODEL [mm]	
REMODEX 		0,07	1	5,1	370	400		CAFE VII HOCKER ALU/black CAFE VII HOCKER WOOD xx GB
REMODEX 		0,25	1	14,9	355	390		CAFE VII Up & Down CAFE VII UP&DOWN HOCKER-CR WOOD xx GBF (IT)

! W rysunkach technicznych krzesel stacjonarnych szerokość krzesła jest równa rozstawowi nóg.

TERMIN REALIZACJI	GRUPA CENOWA
	SKLEJKA
21	315 netto 387,45 brutto
14	903 netto 1110,69 brutto

DOPŁATY DO WERSJI PODSTAWOWYCH PRODUKTÓW ZE STRONY 114				
OPIS	WERSJE	GRUPA 0 (M, V, C)	GRUPA 1 (BN, YB, EF, SM, KN)	GRUPA 2 (CSE, YN, CM, VL, XR)
Kubetek w całości tapicerowany	A PLUS HOCKER	7 netto 8,61 brutto	10 netto 12,30 brutto	tylko w YN, VL, XR 15 netto 18,45 brutto
Bejca z lekko widocznymi słojami drewna na siedzisku	2.xxx		15 netto 18,45 brutto	
Laminowane elementy drewniane z nielaminowanymi krawędziami sklejką zabezpieczonymi woskiem	LAMINAT HOCKER		35 netto 43,05 brutto	
Rama Cafe VII Hocker	CR, RAMY KOLOROWE		28 netto 34,44 brutto	
Stopki z tworzywa sztucznego (PP), podklejone filcem, kolor czarny (dotyczy Cafe VII Hocker)	GBF		8 netto 9,84 brutto	


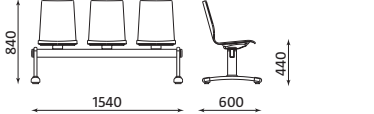

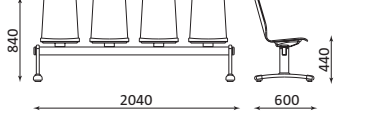




atesty, certyfikaty, gwarancje	składowanie w stosie [max ilość szt.]	objętość kartonu [m ³]	ilość w kartonie [szt.]	waga netto 1 szt. [kg]	szerokość siedziska [mm]	głębokość siedziska [mm]	MODEL [mm]	
REMODEX 	10	0,47	4	6	395	425		CAFE VII CFS-ROD BL CAFE-VII CFS-ROD-CR WOOD-xx GT

! W rysunkach technicznych krzesel stacjonarnych szerokość krzesła jest równa rozstawowi nóg.

TERMIN REALIZACJI	GRUPA CENOWA
	SKLEJKA
21	336 netto 413,28 brutto

DOPŁATY DO WERSJI PODSTAWOWEJ CAFE VII CFS-ROD				
Opis	Wersja	GRUPA 0 (M, V, C)	GRUPA 1 (BN, YB, EF, SM, KN)	GRUPA 2 (CSE, YN, CM, VL, XR)
Siedzisko z tapicerowaną poduszką, drewniane oparcie	SEAT PLUS	32 netto 39,36 brutto	38 netto 46,74 brutto	44 netto 54,12 brutto
Siedzisko i oparcie z tapicerowanymi poduszkami	PLUS	44 netto 54,12 brutto	56 netto 68,88 brutto	68 netto 83,64 brutto
Przód kubetka całkowicie tapicerowany, tył kubetka drewniany	B PLUS	102 netto 125,46 brutto	109 netto 134,07 brutto	119 netto 146,37 brutto
Kubetek w całości tapicerowany	A PLUS	32 netto 39,36 brutto	38 netto 46,74 brutto	50 netto 61,50 brutto
Bejca z lekko widocznymi słojami drewna na siedzisku	2.xxx		20 netto 24,60 brutto	
Laminowane elementy drewniane z nielaminowanymi krawędziami sklejk, zabezpieczonymi woskiem	LAMINAT		43 netto 52,89 brutto	
Rama chromowana	CR		40 netto 49,20 brutto	
Stopki z przezroczystego tworzywa sztucznego (PC), podklejone filcem	GTF		8 netto 9,84 brutto	
Stopki z tworzywa sztucznego (PP), z wymienną nakładką plastikową, kolor czarny	G2B		16 netto 19,68 brutto	
Stopki z tworzywa sztucznego (PP), z wymienną nakładką plastikową, podklejone filcem, kolor czarny	G2BF		24 netto 29,52 brutto	
Stopki z tworzywa sztucznego (PP) z wymienną nakładką plastikową – wersja z łącznikiem, kolor czarny	G2BL		24 netto 29,52 brutto	
Stopki z tworzywa sztucznego (PP) z wymienną nakładką podklejoną filcem – wersja z łącznikiem, kolor czarny	G2BLF		34 netto 41,82 brutto	

We wszystkich wersjach tapicerowanych CAFE VII CFS-ROD pod siedziskiem znajduje się poduszka do sztaplowania.

atesty, certyfikaty, gwarancje	składowanie w stosie [max ilość szt.]	objętość kartonu [m ³]	ilość w kartonie [szt.]	waga netto 1 szt. [kg]	szerokość siedziska [mm]	głębokość siedziska [mm]	MODEL [mm]	
REMODEX 		0,2	1	4,5	390	430		CAFE VII-3 chrome CAFE VII-3 C-CR-ALU WOOD-xx xx GB
REMODEX 		0,2	1	27	395	425		CAFE VII-4 chrome CAFE VII-4 C-CR-ALU WOOD-xx xx GB
REMODEX 	4	0,38	4	4,8	455	460		INABA ALU/black INABA 4L-zz WOOD xx GB
REMODEX 	4	0,38	4	4,9	470	430		LAKKA ALU/black LAKKA 4L-zz WOOD xx GB

LINIA CAFE – KONFIGURATOR STOPEK

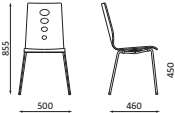

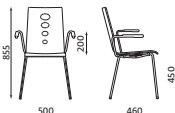

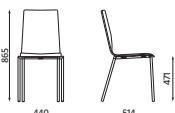



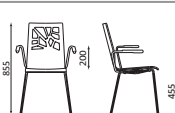

STOPKI	TYP RAMY							
	4L	4L-ARM	SQ 4L	CFS-ROD	CF	CFL	HOCKER	LGW
GB	●	●	●		●	●	●	●
GBF	●	●	●				●	●
GW	●	●						
GT				●				
GTF				●				
G2B				●				
G2BF				●				
G2BLF				●				

! W rysunkach technicznych krzesel stacjonarnych szerokość krzesła jest równa rozstawowi nóg.

TERMIN REALIZACJI	GRUPA CENOWA
	SKLEJKA
14	1270 netto 1562,10 brutto
14	1510 netto 1857,30 brutto
21	231 netto 284,13 brutto
21	261 netto 321,03 brutto

DOPŁATY DO WERSJI PODSTAWOWYCH PRODUKTÓW ZE STRONY 118				
OPIS	WERSJE	GRUPA 0 (M, V, C)	GRUPA 1 (BN, YB, EF, SM, KN)	GRUPA 2 (CSE, YN, CM, VL, XR)
Siedzisko z tapicerowaną poduszką, drewniane oparcie	SEAT PLUS*	12 netto 14,76 brutto	18 netto 22,14 brutto	24 netto 29,52 brutto
Siedzisko i oparcie z tapicerowanymi poduszkami (nie dotyczy LAKKA)	PLUS*	24 netto 29,52 brutto	36 netto 44,28 brutto	48 netto 59,04 brutto
Poduszka do sztaplowania (do wersji tapicerowanych, INABA, LAKKA)			60 netto 73,80 brutto	
Bejca z lekko widocznymi słojami drewna na siedzisku	2.xxx		20 netto 24,60 brutto	
Laminowane elementy drewniane z nielaminowanymi krawędziami sklejk zabezpieczonymi woskiem (dla ławek pomnóż przez liczbę siedzisk)	LAMINAT		43 netto 52,89 brutto	
Rama na 4 nogach (4L)	CR, RAMY KOLOROWE		5 netto 6,15 brutto	
Stopki z tworzywa sztucznego (PP), podklejone filcem, kolor czarny (dotyczy INABA, LAKKA)	GBF		8 netto 9,84 brutto	
Stopki z tworzywa sztucznego (PP), kolor biały (dotyczy INABA, LAKKA)	GW		8 netto 9,84 brutto	

* Dla ławek pomnóż przez liczbę siedzisk

atesty, certyfikaty, gwarancje	składowanie w stojce [max ilość szt.]	objętość kartonu [m ³]	ilość w kartonie [szt.]	waga netto 1 szt. [kg]	szerokość siedziska [mm]	głębokość siedziska [mm]	MODEL [mm]
REMODEX 2 LATA GWARANCJA	4	0,38	4	4,8	395	425	  LANTANA ALU/black LANTANA 4L-zz WOOD xx GB
REMODEX 2 LATA GWARANCJA	4	0,45	4	6,2	395	425	  LANTANA ARM ALU/black LANTANA 4L-ARM/FRONT-zz NF-xx WOOD xx GB
REMODEX 2 LATA GWARANCJA	8	0,35	4	5,5	395	425	  SQUERTO ALU/black SQUERTO 4L-zz WOOD xx GB
REMODEX 2 LATA GWARANCJA	4	0,38	4	4,8	395	425	  VERBENA ALU/black VERBENA 4L-zz WOOD xx GB
REMODEX 2 LATA GWARANCJA	4	0,45	4	6,2	395	425	  VERBENA ARM ALU/black VERBENA 4L-ARM/FRONT-zz NF-xx WOOD xx GB

DOPLĄTY DO WERSJI PODSTAWOWYCH PRODUKTÓW ZE STRONY 120



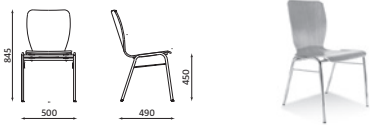


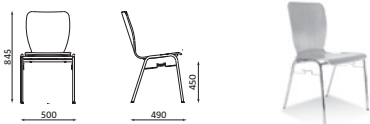


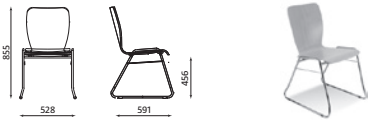


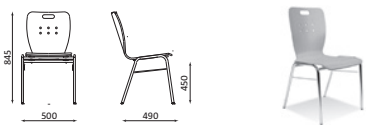


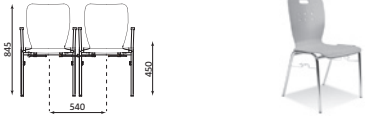
OPIS	WERSJE	GRUPA 0 (M, V, C)	GRUPA 1 (BN, YB, EF, SM, KN)	GRUPA 2 (CSE, YN, CM, VL, XR)
Siedzisko z tapicerowaną poduszką, drewniane oparcie	SEAT PLUS	12 netto 14,76 brutto	18 netto 22,14 brutto	24 netto 29,52 brutto
Siedzisko i oparcie z tapicerowanymi poduszkami (dotyczy tylko SQUERTO)	PLUS	24 netto 29,52 brutto	36 netto 44,28 brutto	48 netto 59,04 brutto
Przód kubelka całkowicie tapicerowany, tył kubelka drewniany (tylko SQUERTO)	B PLUS	82 netto 100,86 brutto	89 netto 109,47 brutto	99 netto 121,77 brutto
Poduszka do sztaplowania (do wersji tapicerowanych: LANTANA, VERBENA)			60 netto 73,80 brutto	
Poduszka do sztaplowania (do wersji tapicerowanych: SQUERTO)			40 netto 49,20 brutto	
Bejca z lekko widocznymi słojami drewna	2.xxx		20 netto 24,60 brutto	

! W rysunkach technicznych krzesel stacjonarnych szerokość krzesła jest równa rozstawowi nóg.

TERMIN REALIZACJI	GRUPA CENOWA
	SKLEJKA
21	261 netto 321,03 brutto
21	337 netto 414,51 brutto
21	308 netto 378,84 brutto
21	261 netto 321,03 brutto
21	337 netto 414,51 brutto

DOPEŁATY DO WERSJI PODSTAWOWYCH PRODUKTÓW ZE STRONY 120

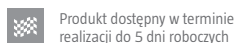
OPIS	WERSJE	GRUPA 0 (M, V, C)	GRUPA 1 (BN, YB, EF, SM, KN)	GRUPA 2 (CSE, YN, CM, VL, XR)
Laminowane elementy drewniane z nielaminowanymi krawędziami sklejki zabezpieczonymi woskiem, laminowane nakładki na podłokietniki. W wersji 4L ARM laminowane nakładki na podłokietniki	LAMINAT		43 netto 52,89 brutto	
Rama na 4 nogach (4L)	CR, RAMY KOLOROWE		5 netto 6,15 brutto	
Rama na 4 nogach z podłokietnikami (4L ARM)	CR, RAMY KOLOROWE		11 netto 13,53 brutto	
Rama SQ (dotyczy SQUERTO)	CR		62 netto 76,26 brutto	
Stopki z tworzywa sztucznego (PP), podklejone filcem, kolor czarny	GBF		8 netto 9,84 brutto	
Stopki z tworzywa sztucznego (PP), kolor biały (nie dotyczy SQUERTO)	GW		8 netto 9,84 brutto	

atesty, certyfikaty, gwarancje	składowanie w stosie [max ilość szt.]	objętość kartonu [m ³]	ilość w kartonie [szt.]	waga netto 1 szt. [kg]	szerokość siedziska [mm]	głębokość siedziska [mm]	MODEL [mm]	
 REMOTEX 	8	0,37	4	5,7	420	440		WING II ALU WING-II 4L-ALU WOOD xx GB
 REMOTEX 	8	0,37	4	5,7	420	440		WING II CLICK ALU WING-II-CLICK 4L-ALU WOOD xx GB
 REMOTEX 	10	0,46	4	5,7	400	430		WING II CFS ALU WING-II CFS-ALU WOOD xx GB
 REMOTEX 	8	0,37	4	5,7	420	440		WING II. 20 ALU WING-II-20 4L-ALU WOOD xx GB
 REMOTEX 	8	0,37	4	5,7	420	440		WING II.20 CLICK ALU WING-II-20-CLICK 4L-ALU WOOD xx GB



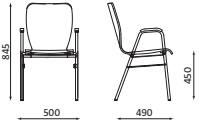



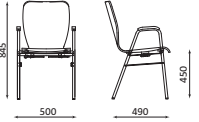


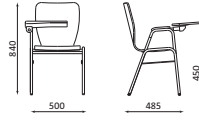

! W rysunkach technicznych krzesel stacjonarnych szerokość krzesła jest równa rozstawowi nóg.

TERMIN REALIZACJI	GRUPA CENOWA
	SKLEJKA
21	266 netto 327,18 brutto
14	279 netto 343,17 brutto
14	272 netto 334,56 brutto
21	276 netto 339,48 brutto
14	289 netto 355,47 brutto

DOPŁATY DO WERSJI PODSTAWOWYCH PRODUKTÓW ZE STRONY 122				
OPIS	WERSJE	GRUPA 0 (M, V, C)	GRUPA 1 (BN, YB, EF, SM, KN)	GRUPA 2 (CSE, YN, CM, VL, XR)
Siedzisko z tapicerowaną poduszką, drewniane oparcie	SEAT PLUS	12 netto 14,76 brutto	18 netto 22,14 brutto	24 netto 29,52 brutto
Siedzisko i oparcie z tapicerowanymi poduszkami (nie dotyczy Wing II. 20)	PLUS	24 netto 29,52 brutto	36 netto 44,28 brutto	48 netto 59,04 brutto
Bejca z lekko widocznymi słojami drewna na siedzisku	2.xxx		20 netto 24,60 brutto	
Laminowane elementy drewniane z nielaminowanymi krawędziami sklejkii zabezpieczonymi woskiem	LAMINAT		43 netto 52,89 brutto	
Rama na 4 nogach (4L)	CR		15 netto 18,45 brutto	
Rama CFS	CR		15 netto 18,45 brutto	
Stopki z tworzywa sztucznego (PP), podklejone filcem, kolor czarny	GBF		8 netto 9,84 brutto	



Produkt dostępny w terminie realizacji do 5 dni roboczych

atesty, certyfikaty, gwarancje	składowanie w stosie [max ilość szt.]	objętość kartonu [m ³]	ilość w kartonie [szt.]	waga netto 1 szt. [kg]	szerokość siedziska [mm]	głębokość siedziska [mm]	MODEL [mm]
 	8	0,37	4	6,4	420	565	  <p>WING II W ALU WING-II-W 4L-xx NF-xx WOOD-xx GB</p>
 	8	0,37	4	7	420	565	  <p>WING II W CLICK-J4 chrome WING-II-W-CLICK-J4 4L-CR NF-xx WOOD-xx GB</p>
	8	0,35	4	5,7	420	440	  <p>WING II TR chrome WING-II 4L-CR NF-xx wood-xx TR-xx GB</p>

! W rysunkach technicznych krzesel stacjonarnych szerokość krzesła jest równa rozstawowi nóg.

TERMIN REALIZACJI	GRUPA CENOWA
	SKLEJKA
21	347 netto 426,81 brutto
21	447 netto 549,81 brutto
21	419 netto 515,37 brutto


DOPLĄTY DO WERSJI PODSTAWOWYCH PRODUKTÓW ZE STRONY 124				
OPIS	WERSJE	GRUPA 0 (M, V, C)	GRUPA 1 (BN, YB, EF, SM, KN)	GRUPA 2 (CSE, YN, CM, VL, XR)
Siedzisko z tapicerowaną poduszką, drewniane oparcie	SEAT PLUS	12 netto 14,76 brutto	18 netto 22,14 brutto	24 netto 29,52 brutto
Siedzisko i oparcie z tapicerowanymi poduszkami	PLUS	24 netto 29,52 brutto	36 netto 44,28 brutto	48 netto 59,04 brutto
Bejca z lekko widocznymi słojami drewna	2.xxx		20 netto 24,60 brutto	
Laminowane elementy drewniane z nielaminowanymi krawędziami sklejk zabezpieczonymi woskiem, elementy laminowane: siedzisko i nakładki podłokietników (dotyczy wersji Wing II W i Wng II W CLICK J4)	LAMINAT		43 netto 52,89 brutto	
Laminowane elementy drewniane z nielaminowanymi krawędziami sklejk zabezpieczonymi woskiem, elementy laminowane: siedzisko, pulpit i nakładki podłokietników (dotyczy wersji Wing II TR)	LAMINAT		65 netto 79,95 brutto	
Rama na 4 nogach z podłokietnikami (WING II W)	CR		30 netto 36,90 brutto	
Stopki z tworzywa sztucznego (PP), podklejone filcem, kolor czarny	GBF		8 netto 9,84 brutto	

atesty, certyfikaty, gwarancje	składowanie w stosie [max ilość szt.]	objętość kartonu [m ³]	ilość w kartonie [szt.]	waga netto 1 szt. [kg]	szerokość siedziska [mm]	głębokość siedziska [mm]	MODEL [mm]	
	4	0,42	4	6,3	445	455		BINGO wood ALU BINGO 4L-ALU WOOD xx GB
								BINGO wood chrome BINGO 4L-CR WOOD xx GB
								BINGO Link LINK- PLASTIC 20
	4	0,5	4	7,4	445	455		BINGO ARM wood ALU BINGO 4L-ARM/FRONT-ALU xx WOOD
								BINGO CFL ALU BINGO CFL-ALU WOOD-xx GB
	0,19	1	11,9	445	455	455		BINGO wood gts chrome BINGO ST21-CR GTS PST 45-BL WOOD-xx SH
								BINGO wood gtp chrome BINGO ST21-CR GTP-CR-yy PST 45-BL WOOD-xx SH
	4	0,5	2	9	445	455		BINGO HOCKER wood ALU BINGO HOCKER-ALU WOOD xx GB



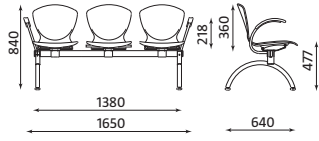


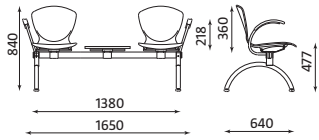


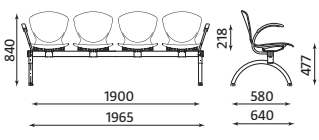


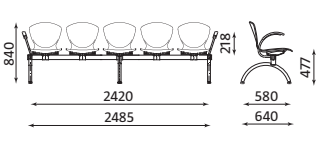

DOPLĄTY DO WERSJI PODSTAWOWYCH PRODUKTÓW ZE STRONY 126

OPIS	WERSJE	GRUPA 0 (M, V, C)	GRUPA 1 (BN, YB, EF, SM, KN)	GRUPA 2 (CSE, YN, CM, VL, XR)
Siedzisko z tapicerowaną poduszką, drewniane oparcie	SEAT PLUS	12 netto 14,76 brutto	18 netto 22,14 brutto	24 netto 29,52 brutto
Siedzisko i oparcie z tapicerowanymi poduszkami	PLUS	24 netto 29,52 brutto	36 netto 44,28 brutto	48 netto 59,04 brutto
Bejca z lekko widocznymi stojami drewna	2.xxx		20 netto 24,60 brutto	
Laminowane elementy drewniane z nielaminowanymi krawędziami, zabezpieczonymi woskiem. W wersji BINGO ARM i BINGO GTP nakładki na podłokietniki ze sklejki.	LAMINAT		43 netto 52,89 brutto	
Rama na 4 nogach (4L)	CR		5 netto 6,15 brutto	

! W rysunkach technicznych krzesel stacjonarnych szerokość krzesła jest równa rozstawowi nóg.

TERMIN REALIZACJI	GRUPA CENOWA	
	SKLEJKA	
21		329 netto 404,67 brutto
5 	tylko w 1.007, 1.010, 1.033	334 netto 410,82 brutto
14		10 netto 12,30 brutto
14		439 netto 539,97 brutto
21		389 netto 478,47 brutto
14		528 netto 649,44 brutto
14		638 netto 784,74 brutto
21		438 netto 538,74 brutto


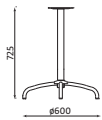





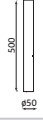










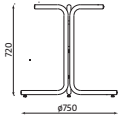






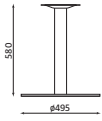





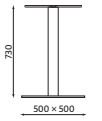


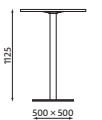

DOPŁATY DO WERSJI PODSTAWOWYCH PRODUKTÓW ZE STRONY 126				
OPIS	WERSJE	GRUPA 0 (M, V, C)	GRUPA 1 (BN, YB, EF, SM, KN)	GRUPA 2 (CSE, YN, CM, VL, XR)
Rama na 4 nogach z podłokietnikami (4L ARM)	CR		11 netto 13,53 brutto	
Rama CFL	CR		70 netto 86,10 brutto	
Rama Hocker na 4 nogach (4L)	CR		20 netto 24,60 brutto	
Stopki z tworzywa sztucznego (PP), podklejone filcem, kolor czarny (nie dotyczy BINGO GTP, BINGO GTS)	GBF		8 netto 9,84 brutto	

atesty, certyfikaty, gwarancje	składowanie w stosie [max ilość szt.]	objętość kartonu [m ³]	ilość w kartonie [szt.]	waga netto 1 szt. [kg]	szerokość siedziska [mm]	głębokość siedziska [mm]	MODEL [mm]	
 REMODEX 	0,18	1	28,7	445	450		BINGO-3 ARM wood ALU BINGO-3 A-ALU ARM-ALU-xx WOOD-xx GB	
 REMODEX 	0,18	1	38	445	450		BINGO-3/T ARM wood ALU BINGO-3 A-ALU ARM-ALU-xx WOOD-xx T-NB GB	
 REMODEX 	0,24	1	40	445	450		BINGO-4 ARM wood ALU BINGO-4 A-ALU ARM-ALU-xx WOOD-xx GB	
 REMODEX 	0,24	1	43,2	445	450		BINGO-5 ARM wood ALU BINGO-5 A-ALU ARM-ALU-xx WOOD-xx GB	
								BINGO CONNECTOR łącznik do połączenia ławek (2 szt. w komplecie) BINGO/AMIGO CONNECTOR xx (PO 2 SZT. W KARTONIE)

! W rysunkach technicznych krzesel stacjonarnych szerokość krzesła jest równa rozstawowi nóg.

TERMIN REALIZACJI	GRUPA CENOWA
	SKLEJKA
21	1078 netto 1325,94 brutto
21	958 netto 1178,34 brutto
21	1360 netto 1672,80 brutto
21	1790 netto 2201,70 brutto
ZP	10 netto 12,30 brutto

DOPŁATY DO WERSJI PODSTAWOWYCH PRODUKTÓW ZE STRONY 128				
OPIS	WERSJE	GRUPA 0 (M, V, C)	GRUPA 1 (BN, YB, EF, SM, KN)	GRUPA 2 (CSE, YN, CM, VL, XR)
Siedzisko z tapicerowaną poduszką, drewniane oparcie (dla ławek pomnóż przez liczbę siedzisk)	SEAT PLUS	12 netto 14,76 brutto	18 netto 22,14 brutto	24 netto 29,52 brutto
Siedzisko i oparcie z tapicerowanymi poduszkami (dla ławek pomnóż przez liczbę siedzisk)	PLUS	24 netto 29,52 brutto	36 netto 44,28 brutto	48 netto 59,04 brutto
Bejca z lekko widocznymi słojami drewna	2.xxx		20 netto 24,60 brutto	
Laminowane elementy drewniane z nielaminowanymi krawędziami, zabezpieczonymi woskiem, nakładki na podfokietniki ze sklejki (dla ławek pomnóż przez liczbę siedzisk)	LAMINAT		43 netto 52,89 brutto	

atesty, certyfikaty, gwarancje	objętość kartonu [m ³]	ilość w kartonie [szt.]	waga netto 1 szt. [kg]	MODEL [mm]		TERMIN REALIZACJI	CENA (dotyczy podstaw stołów)	
REMODEX 	0,08	1	7,3			CAFE TABLE ALU	21	104 netto 127,92 brutto
						CAFE TABLE chrome	14	129 netto 158,67 brutto
REMODEX 	0,1	1	8,5			CAFE 1100 TABLE ALU	21	141 netto 173,43 brutto
						CAFE 1100 TABLE chrome	14	199 netto 244,77 brutto
	0,016	komplet (4 nogi)	4,4			KAJA 500 TABLE chrome	14	133 netto 163,59 brutto
REMODEX 	0,02	komplet (4 nogi)	6,4			KAJA chrome \varnothing 50 mm		155 netto 190,65 brutto
REMODEX 	0,02	komplet (4 nogi)	1,7			KAJA chrome \varnothing 60 mm regulowana		165 netto 202,95 brutto
REMODEX 	0,05	1	5,4			KARINA chrome	5 	144 netto 177,12 brutto
REMODEX 	0,076	1	15,3			LARA INOX	14	452 netto 555,96 brutto
REMODEX 	0,045	1	15			LARA INOX 580	14	421 netto 517,83 brutto
REMODEX 	0,1	1	16			LARA INOX 1100	14	499 netto 613,77 brutto
REMODEX 	0,045	1	20			LARA INOX SQ	14	515 netto 633,45 brutto
	1	7	17			LARA INOX MIX 1100	14	598 netto 735,54 brutto

atesty, certyfikaty, gwarancje	objętość kartonu [m³]	ilość w kartonie [szt.]	waga netto 1 szt. [kg]	MODEL [mm]		TERMIN REALIZACJI	CENA (dotyczy podstaw stołów)	
	0,07	2	8			LENA 580 ALU	14	169 netto 207,87 brutto
						LENA 580 chrome	5	179 netto 220,17 brutto
	0,07	2	8,4			LENA ALU	21	178 netto 218,94 brutto
						LENA chrome	5	188 netto 231,24 brutto
	0,26	2	8,8			LENA 1100 ALU	21	182 netto 223,86 brutto
						LENA 1100 chrome	14	199 netto 244,77 brutto
	0,07	2	8,4			LENA OUTDOORS	ZP	259 netto 318,57 brutto
	0,05	1	20,1			SQUERTO A TABLE ALU	21	429 netto 527,67 brutto
						SQUERTO A TABLE chrome	14	449 netto 552,27 brutto
	0,09	1	5,4			TIRAMISU TABLE ALU	21	199 netto 244,77 brutto
						TIRAMISU TABLE chrome	5	229 netto 281,67 brutto
	0,09	1	6,1			TIRAMISU DUO TABLE ALU	21	219 netto 269,37 brutto
						TIRAMISU DUO TABLE chrome	5	249 netto 306,27 brutto
	0,08	1	5,3			TRACY ALU	21	159 netto 195,57 brutto
						TRACY chrome	21	189 netto 232,47 brutto
	0,1	1	5,8			TRACY DUO ALU	21	185 netto 227,55 brutto
						TRACY DUO chrome	21	234 netto 287,82 brutto

Produkt dostępny w terminie realizacji do 5 dni roboczych

objętość kartonu [m ³]	ilość w kartonie	ilość na EURO paletcie	waga netto 1 szt. [kg]	MODEL [mm]	TERMIN REALIZACJI	CENA (dotyczy podstaw stołów)		
						ALU	CHROME	
0,071	1	15	7,6		CRUZO LARGO	ZP	302 netto 371,46 brutto	402 netto 494,46 brutto
0,060	1	paleta 1400×800: 20	9,5		CRUZO LARGO 1800	ZP	321 netto 394,83 brutto	451 netto 554,73 brutto
0,051	1	paleta 1200×1000: 20	3,9		CRUZO Ø 600	ZP	197 netto 242,31 brutto	279 netto 343,17 brutto
0,046	1	paleta 1200×1000: 20	7,5		CRUZO Ø 800/800×800	ZP	283 netto 348,09 brutto	365 netto 448,95 brutto
0,046	1	paleta 1200×1000: 20	4,5		CRUZO 1100 Ø 600	ZP	206 netto 253,38 brutto	298 netto 366,54 brutto
0,048	1	paleta 1200×1000: 15	8,2		CRUZO 1100 Ø 800/800×800	ZP	297 netto 365,31 brutto	391 netto 480,93 brutto
0,098	3	paleta 1200×800: 10	10,0		CRUZO Ø 1000/Ø 1200	ZP	342 netto 420,66 brutto	443 netto 544,89 brutto

Konfigurator Cruzo znajduje się na str. 134

objętość kartonu [m ³]	ilość w kartonie	ilość na EURO palecie	waga netto 1 szt. [kg]	MODEL [mm]	TERMIN REALIZACJI	CENA (dotyczy blatów stołów)			
						MELAMINA (MA)	LAMINAT (LL)	MELAMINA NA PŁYCE KOMÓRKOWEJ [CELL] *	TOPALIT (TP)
0,029	1	paleta 1250×850: 40	LL: 15,00 MA: 16,30		ZP	186 netto 228,78 brutto	442 netto 543,66 brutto		
0,400	1	25	TP: 15,20			ZP			449 netto 552,27 brutto
0,040	1	paleta 1450×850: 30	LL: 17,50 MA: 19,10		ZP	237 netto 291,51 brutto	555 netto 682,65 brutto		
0,047	1	paleta 1650×850: 30	LL: 20,00 MA: 21,80		ZP	260 netto 319,80 brutto	658 netto 809,34 brutto		
0,044	1	paleta 1850×850: 25	LL: 22,50 MA: 24,50		ZP	280 netto 344,40 brutto	698 netto 858,54 brutto		
0,009	1	paleta 1250×800: 80	LL: 4,40 MA: 4,80		ZP	135 netto 166,05 brutto	235 netto 289,05 brutto		
0,010	1		TP: 4,30		ZP				139 netto 170,97 brutto
0,03	1	60	CELL: 3,65		ZP			210 netto 258,30 brutto	
0,019	1	paleta 1200×850: 40	LL: 7,90 MA: 8,50		ZP	170 netto 209,10 brutto	393 netto 483,39 brutto		
0,030	1	32	TP: 7,60		ZP				187 netto 230,01 brutto
0,050	1	30	CELL: 6,50		ZP			279 netto 343,17 brutto	

* Blaty z płyty komórkowej o grubości 38 mm dostępne są w kolorach białym (Bl) i czarnym (CC), obrzeże blatu wykonane jest z tworzywa ABS w kolorze identycznym jak powierzchnia blatu.


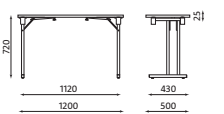


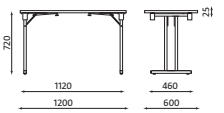


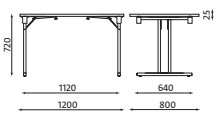


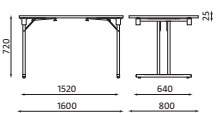


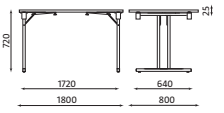


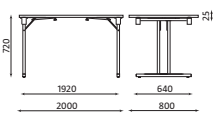


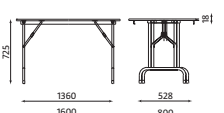




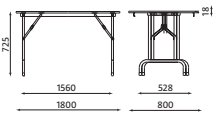




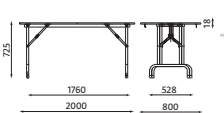



Konfigurator Cruzo znajduje się na str. 134

Produkt dostępny w terminie realizacji do 5 dni roboczych

objętość kartonu [m ³]	ilość w kartonie	ilość na EURO palecie	waga netto 1 szt. [kg]	MODEL [mm]	TERMIN REALIZACJI	CENA (dotyczy blatów stołów)			
						MELAMINA (MA)	LAMINAT (LL)	MELAMINA NA PŁYCE KOMÓRKOWEJ [CELL]*	TOPALIT (TP)
0,016	1	paleta 1200×850: 40	LL: 10,00 MA: 10,90	 CRUZO 800×800	ZP	148 netto 182,04 brutto	373 netto 458,79 brutto		
0,030	1	32	TP: 10,00		ZP				297 netto 365,31 brutto
0,050	1	30	CELL: 8,24		ZP			239 netto 293,97 brutto	
0,030	1	paleta 1200×1200: 40	LL: 11,70 MA: 13,50	 CRUZO Ø1000	ZP	215 netto 264,45 brutto	490 netto 602,70 brutto		
0,044	1	paleta 1250×1250: 35	LL: 16,90 MA: 19,20	 CRUZO Ø1200	ZP	320 netto 393,60 brutto	720 netto 885,60 brutto		

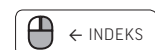
CRUZO – KONFIGURATOR

CRUZO – PODSTAWY [mm]	CRUZO – BLATY [mm]								
	Ø 600	800×800	Ø 800	Largo 1200×800	Largo 1400×800	Largo 1600×800	Largo 1800×800	Ø 1000	Ø 1200
Ø 600	●								
1100 Ø 600	●								
Ø 800/800×800		●	●						
1100 Ø 800/800×800		●	●						
Largo				●	●	●			
Largo 1800							●		
Ø 1000/Ø 1200								●	●

atesty, certyfikaty, gwarancje	objętość kartonu [m ³]	ilość w kartonie [szt.]	waga netto 1 szt. [kg]	MODEL [mm]			TERMIN REALIZACJI	CENA (dotyczy kompletnego stołu z blatem z melaminy)
REMODEX 	0,07	1	15,2			ERYK chrome 1200×500	14	591 netto 726,93 brutto
REMODEX 	0,07	1	18			ERYK chrome 1200×600	14	599 netto 736,77 brutto
	0,07	1	25,6			ERYK chrome 1200×800	14	641 netto 788,43 brutto
	0,19	1	25			ERYK chrome 1600×800	14	774 netto 952,02 brutto
	0,22	1	30			ERYK chrome 1800×800	14	836 netto 1028,28 brutto
	0,23	1	37,6			ERYK chrome 2000×800	14	901 netto 1108,23 brutto
REMODEX 	0,09	1	24,5			RICO TABLE-2 ALU	5 	377 netto 463,71 brutto
RICO TABLE-2 black						5 	369 netto 453,87 brutto	
REMODEX 	0,1	1	27			RICO TABLE-3 ALU	5 	402 netto 494,46 brutto
RICO TABLE-3 black						5 	390 netto 479,70 brutto	
REMODEX 	0,12	1	30			RICO TABLE-4 ALU	5 	427 netto 525,21 brutto
RICO TABLE-4 black						5 	411 netto 505,53 brutto	

STANDARDOWE BLATY MELAMINOWE*

(obrzeże blatu z tworzywa ABS w kolorze identycznym jak powierzchnia blatu)



objętość kartonu [m ³]	ilość w kartonie [szt.]	waga netto 1 szt. [kg]	KSZTAŁT	WYMIAR [mm]	PROFIL [mm]	TERMIN REALIZACJI	CENA BI, NB, NH, NT, NP, NO, MP, MS, CC, NC, NL, NV
0,02	1	4,5		∅600		14	135 netto 166,05 brutto
0,03	1	5,6		∅800		5	tylko w NB 170 netto 209,10 brutto
						14	170 netto 209,10 brutto
0,03	1	8,5		800×800		5	tylko w NB 148 netto 182,04 brutto
						14	148 netto 182,04 brutto
0,03	1	16,8		800×1200		5	tylko w NB 186 netto 228,78 brutto
						14	186 netto 228,78 brutto
0,03	1	8,2		800×600 tylko dla Kaja i Kaja 500		14	97 netto 119,31 brutto

*W standardowej ofercie w blatach nie są nawiercane otwory pod montaż podstawy.

BLATY MELAMINOWE Z PŁYTY KOMÓRKOWEJ (gr. 38 mm)* – LENA, LARA

objętość kartonu [m ³]	ilość w kartonie [szt.]	waga netto 1 szt. [kg]	KSZTAŁT	WYMIAR [mm]	TERMIN REALIZACJI	CENA
0,03	1	3,65		∅600	ZP	210 netto 258,30 brutto
0,05	1	6,50		∅800	ZP	279 netto 343,17 brutto
0,05	1	8,24		800×800	ZP	239 netto 293,97 brutto

*Blaty z płyty komórkowej o grubości 38 mm dostępne są w kolorach białym (BI) i czarnym (CC), obrzeże blatu wykonane jest z tworzywa ABS w kolorze identycznym jak powierzchnia blatu.

Blaty rekomendowane są szczególnie do podstaw stołów linii CRUZO. Dzięki zamontowanym wkrętom, blaty można w szybki i łatwy sposób zamontować do podstaw bez konieczności wykonywania nawierceń. Na specjalne zamówienie blaty są dostępne również do podstaw: LARA, LARA SQ, LENA, TIRAMISU, TRACY.



BLATY MELAMINOWE TOP 50*

(obrzeże blatu z tworzywa ABS w kolorze identycznym jak powierzchnia blatu)

objętość kartonu [m ³]	ilość w kartonie [szt.]	waga netto 1 szt. [kg]	KSZTAŁT	WYMIAR [mm]	PROFIL [mm]	TERMIN REALIZACJI	CENA MA-BI, MA-NH, MA-CC
0,03	1	7,2		∅ 600	50	14	210 netto 258,30 brutto
0,05	1	12,2		∅ 800	50	14	279 netto 343,17 brutto
0,05	1	14,9		800×800	50	14	239 netto 293,97 brutto

*W standardowej ofercie w blatach nie są nawiercane otwory pod montaż podstawy.

BLATY MELAMINOWE TOP 36*

(obrzeże aluminiowe)

objętość kartonu [m ³]	ilość w kartonie [szt.]	waga netto 1 szt. [kg]	KSZTAŁT	WYMIAR [mm]	PROFIL [mm]	TERMIN REALIZACJI	CENA MA-BI, MA-NH, MA-CC, MA-NT, MA-MV
0,03	1	5,1		∅ 600	36	14	246 netto 302,58 brutto
0,05	1	9,1		∅ 800	36	14	316 netto 388,68 brutto
0,05	1	10,8		800×800	36	14	258 netto 317,34 brutto

*W standardowej ofercie w blatach nie są nawiercane otwory pod montaż podstawy.












BLATY LAMINOWANE*

objętość kartonu [m ³]	ilość w kartonie [szt.]	waga netto 1 szt. [kg]	KSZTAŁT	WYMIAR [mm]	PROFIL [mm]	TERMIN REALIZACJI	CENA CA, BT, BO, BS, BW, DD, DA, FL, GW, IH, II, IJ
0,02	1	4,5		∅ 600	23	ZP	235 netto 289,05 brutto
0,03	1	5,6		∅ 800	23	ZP	393 netto 483,39 brutto
0,03	1	8,5		800×800	23	ZP	373 netto 458,79 brutto
0,03	1	16,8		800×1200	23	ZP	442 netto 543,66 brutto

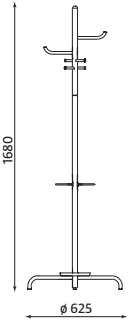




*W standardowej ofercie w blatach nie są nawiercane otwory pod montaż podstawy.


Produkt dostępny w terminie realizacji do 5 dni roboczych

Termin realizacji podano w dniach roboczych
ZP – za potwierdzeniem – oznacza każdorazowe uzgadnianie terminu realizacji z Działem Handlowym.

objętość kartonu [m ³]	ilość w kartonie [szt.]	waga netto 1 szt. [kg]	KSZTAŁT	WYMIAR [mm]	PROFIL [mm]	TERMIN REALIZACJI	CENA W.001, W.009, W.011, W.019, W.034, W.038, W.055, W.074, W.077, W.106, W.107, W.137, W.214, W.218
0,01	1	4,3		∅ 600		ZP	139 netto 170,97 brutto
0,03	1	7,6		∅ 800		5 	187 netto 230,01 brutto
0,03	1	10		800×800		5 	297 netto 365,31 brutto
0,04	1	15,2		800×1200		5 	449 netto 552,27 brutto

* W standardowej ofercie w blatach nie są nawiercane otwory pod montaż podstawy.

objętość kartonu [m ³]	ilość w kartonie [szt.]	waga netto 1 szt. [kg]	MODEL [mm]	2 LATA GWARANCJA	TERMIN REALIZACJI	CENA
0,03	1	6,4	 		5 	165 netto 202,95 brutto
					5 	161 netto 198,03 brutto
					5 	217 netto 266,91 brutto

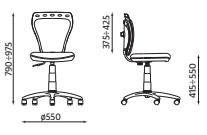

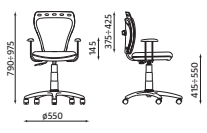

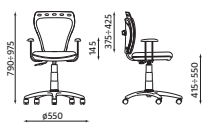



 Produkt dostępny w terminie realizacji do 5 dni roboczych



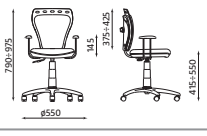



PODSTAWY STOŁÓW

Kształty i wymiary blatu		CAFE	CAFE 1100	KAJA	KAJA 500	KARINA	LARA INOX 580	LARA INOX	LARA INOX MIX 1100	LARA INOX SQ	LENA 580	LENA	LENA 1100	LENA OUTDOORS	SQUERTO A	TIRAMISU	TIRAMISU DUO	TRACY	TRACY DUO	
Blat Topalilit	∅ 600	●	●		●	●	●	●	●		●	●	●	●						
	∅ 800	●		●	●	●	●	●				●		●		●		●		
	800×800	■		●	●	●				●					●	●		●		
	800×1200	■		●	●												●		●	
Melamina	∅ 600	●	●		●	●	●	●	●		●	●	●							
	∅ 800	●		●	●	●	●	●				●				●		●		
	∅ 1000	●																		
	∅ 1200	●																		
	600×800	■		●	●															
	800×800	■		●	●	●				●					●	●		●		
	600×1200	■																		
	800×1200	■		●	●													●		●
	800×1400	■																		
	800×1600	■																		
800×1800	■																			

PODSTAWY STOŁÓW

Kształty i wymiary blatu		CAFE	CAFE 1100	KAJA	KAJA 500	KARINA	LARA INOX 580	LARA INOX	LARA INOX MIX 1100	LARA INOX SQ	LENA 580	LENA	LENA 1100	LENA OUTDOORS	SQUERTO A	TIRAMISU	TIRAMISU DUO	TRACY	TRACY DUO
Melamina – TOP 36 & TOP 50	∅ 600	●	●		●		●	●	●		●	●	●						
	∅ 800	●		●	●	●	●	●				●							
	800×800			●	●	●				●					●	●		●	
Blat laminowany	∅ 600	●	●		●	●	●	●	●		●	●	●						
	∅ 800			●	●	●	●	●				●				●		●	
	∅ 1000																		
	∅ 1200																		
	800×800			●	●	●				●					●	●		●	
	600×1200																		
	800×1200			●	●												●		●
	800×1400																		
	800×1600																		
	800×1800																		
Blaty melaminowe z płyty komórkowej	∅ 600						●	●	●		●	●	●						
	∅ 800						●	●											
	800×800									●									

atesty, certyfikaty, gwarancje	objętość kartonu [m ³]	ilość w kartonie [szt.]	waga netto 1 szt. [kg]	szerokość siedziska [mm]	głębokość siedziska [mm]	MODEL [mm]		
REMODEX 2 LATA GWARANCJA	0,06	1	5,75	405	340–370			MINISTYLE GTS black ts22 MINISTYLE TS22 GTS PSD/GTS-BL-OW xx SH
								MINISTYLE GTS ALU ts22 MINISTYLE TS22 GTS PSD/GTS-ALU-OW xx SH
2 LATA GWARANCJA	0,06	1	6,85	405	340–370			MINISTYLE GTP 28 black ts22 MINISTYLE TS22 GTP28-BL PSTB-OW xx SH
								MINISTYLE GTP 28 ALU ts22 MINISTYLE TS22 GTP28-ALU PSTB-OW xx SH

atesty, certyfikaty, gwarancje	objętość kartonu [m ³]	ilość w kartonie [szt.]	waga netto [kg]	szerokość siedziska [mm]	głębokość siedziska [mm]	MODEL [mm]		
REMODEX 2 LATA GWARANCJA	0,06	1	5,5	405	340–370			CARTOONS LINE black GTS ts22 MINISTYLE TS22 GTS PSD/GTS-BL-OW xx SH
								CARTOONS LINE black GTP ts22 MINISTYLE TS22 GTP28-BL PSTB-OW xx SH
2 LATA GWARANCJA	0,06	1	5,5	400	360–390			CARTOONS LINE SMALL black ts22 BAMBINO TS22 GTS PSD/GTS-BL-OW xx SH

TERMIN REALIZACJI	GRUPA CENOWA					
	GRUPA 0 (M, C)	GRUPA 1 (EF)	GRUPA 2 (CSE, YN, CM, VL, XR)	GRUPA 3 (SX)	GRUPA 4 (LDS, LE FRONT, SD FRONT)	GRUPA 5 (LE, SD)
14	163 netto 200,49 brutto	172 netto 211,56 brutto				
14	167 netto 205,41 brutto	176 netto 216,48 brutto				
14	193 netto 237,39 brutto	202 netto 248,46 brutto				
14	197 netto 242,31 brutto	206 netto 253,38 brutto				

TERMIN REALIZACJI	CENA MODELU							
	PRINCESS	SUPERSTAR	TURBO	BUTTERFLY	DINO	LA LIGA	PIRATE	PONY
14	187 netto 230,01 brutto							
14	217 netto 266,91 brutto							
14	169 netto 207,87 brutto							

atesty, certyfikaty, gwarancje	objętość kartonu [m ³]	ilość w kartonie [szt.]	waga netto 1 szt. [kg]	szerokość siedziska [mm]	głębokość siedziska [mm]	MODEL [mm]		
REMODEX 	0,07	1	6,5	∅360				GOLIAT ts12 GOLIAT TS12 PST00S-BL SH
	0,07	1	8,5	∅360				GOLIAT ts12 + Ring Base GOLIAT RB-BL TS12 PST00S-BL GB
REMODEX 	0,07	1	6,2	∅350				GOLIAT PU ts12 GOLIAT-PU TS12 PST00S-BL SH
REMODEX 	0,07	1	7,5	∅350				GOLIAT PU ts12 + Ring Base GOLIAT-PU-RB-BL TS12 PST00S-BL GB
REMODEX 	0,07	1	6,5	∅360				GOLIAT WHITE ts12 GOLIAT-WHITE TS12-W PST00S-BL SH-W
REMODEX 	0,08	1	8,5	∅360				GOLIAT steel02 + Ring Base GOLIAT-RB-CR ST02-CR PST00S-BL GB
REMODEX 	0,14	1	13,5	490	450			LABO GTS ts02 z mechanizmem Ergon Up LABO TS02 GTS ERGON UP BL SH
REMODEX 	0,14	1	14,6	490	420			LABO GTP46 ts02 z mechanizmem Ergon Up LABO TS02 GTP46 ERGON UP BL SH
REMODEX 	0,14	1	16,3	490	420			LABO R26S ts02 z mechanizmem Ibra LABO TS02 R26S SYNCROIBRA BL SH
REMODEX 	0,14	1	15,1	490	420			LABO GTS ts06 + Ring Base z mechanizmem Ergon Up LABO-RB-BL TS06 GTS ERGON UP BL GB
	0,14	1	16,2	490	420			LABO GTP46 ts06 + Ring Base z mechanizmem Ergon Up LABO-RB-BL TS06 GTP46 ERGON UP BL GB
	0,14	1	17,9	490	420			LABO R26S ts06 + Ring Base z mechanizmem Ibra LABO-RB-BL TS06 R26S SYNCROIBRA BL GB
REMODEX 	0,08	1	10,6	460	440-470			NARGO RTS ts13 NARGO TS13 RTS PST01-OW SH

TERMIN REALIZACJI	GRUPA CENOWA				
	PLASTIK	SKLEJKA	GRUPA 0 (C, V, M)	GRUPA 1 (EF)	GRUPA 3 (SX)
14			tylko w C, V 154 netto 189,42 brutto		186 netto 228,78 brutto
14			tylko w C, V 229 netto 281,67 brutto		261 netto 321,03 brutto
14	209 netto 257,07 brutto				
14	284 netto 349,32 brutto				
14			tylko w C, V 169 netto 207,87 brutto		201 netto 247,23 brutto
14			tylko w C, V 285 netto 350,55 brutto		317 netto 389,91 brutto
21	621 netto 763,83 brutto				
21	651 netto 800,73 brutto				
21	789 netto 970,47 brutto				
21	710 netto 873,30 brutto				
21	740 netto 910,20 brutto				
21	878 netto 1079,74 brutto				
14	390 netto 479,70 brutto				

alesty, certyfikaty, gwarancje	objętość kartonu [m ³]	ilość w kartonie [szt.]	waga netto 1 szt. [kg]	szerokość siedziska [mm]	głębokość siedziska [mm]	MODEL [mm]
REMODEX 	0,08	1	12,9	460	440-470	 NARGO-RB-BL TS13 RTS PST01-OW GB
REMODEX 	0,08	1	11,0	460	440-470	 NARGO ST26-BL RTS PST01-CPT SH
REMODEX 	0,08	1	13,3	460	440-470	 NARGO-RB-BL ST26-BL RTS PST01-CPT GB
REMODEX 	0,08	1	12,2	460	440-470	 NARGO ST26-BL GTP2 PST01-CPT SH
REMODEX 	0,08	1	10,8	420	410	 RODEO ST26-BL GTS PST01-CPT SH
REMODEX 	0,08	1	12,4	420	410	 RODEO ST26-BL GTP4 PST01-CPT SH
REMODEX 	0,08	1	13,2	420	410	 RODEO-RB-BL ST26-BL GTS PST01-CPT GB
REMODEX 	0,1	1	10,3	440	395-420	 SENIOR-RB-BL TS12 RTS PST03-OW xx GB
REMODEX 	0,15	1	13,5	460	425-465	 SMART-RB-CR ST02-CR GTP27 PST01-CPW xx GB
REMODEX 	0,18	1	13,5	460	425-465	 SMART-WHITE-RB-CR ST04-POL GTP27 PST01-W-CPW xx GB
REMODEX 	0,09	1	8,1	405	405	 WEREK ST26-BL PST03-OW xx SH
REMODEX 	0,09	1	10	405	405	 WEREK-FB ST26-BL PST03-OW xx GB
REMODEX 	0,09	1	7,4	350	345	 WORKER-RB-BL TS02 PST45-BL GB


TERMIN REALIZACJI	GRUPA CENOWA				
	PLASTIK	SKLEJKA	GRUPA 0 (C, V, M)	GRUPA 1 (EF)	GRUPA 3 (SX)
14	465 netto 571,95 brutto				
14	404 netto 496,92 brutto				
14	479 netto 589,17 brutto				
14	434 netto 533,82 brutto				
21	319 netto 392,37 brutto				
21	349 netto 429,27 brutto				
21	394 netto 484,62 brutto				
14			289 netto 355,47 brutto		
14			393 netto 483,39 brutto		468 netto 575,64 brutto
14			463 netto 569,49 brutto		538 netto 661,74 brutto
21		263 netto 323,49 brutto			
21		342 netto 420,66 brutto			
14	375 netto 461,25 brutto				




WZORNIK WYKOŃCZEŃ

0 Grupa cenowa

C | Tkanina podstawowa



M | Micro




V | Skaj



Właściwości tkanin zaprezentowane są na stronach 2–3.

Grupa cenowa **1**

Bondai | BN




Kaiman | KN



Lucia | YB




Oban | EF



Właściwości tkanin zaprezentowane są na stronach 2–3.

SM | Sempre



2 Grupa cenowa

YN | Contract



CSE | Era



CM | Microfibra



VL | Valencia




Właściwości tkanin zaprezentowane są na stronach 2–3.

Xtreme | XR



Grupa cenowa **3**

Silvertex | SX



Skóra SP front | SP*



*Front krzesła w skórze, tył w imitacji skóry V


Grupa cenowa **4**

Skóra SD front | SD*



*Front krzesła w skórze, tył w imitacji skóry V


Skóra LE front | LE*




*Front krzesła w skórze, tył w imitacji skóry V

Właściwości tkanin zaprezentowane są na stronach 2–3.

LDS | Synergy




WK | 24/7*



*24/7 – tylko dla krzeseł Sonata 24/7 i Orlando 24/7

5 Grupa cenowa

LE | Skóra LE*



*Całość tapicerowana skórą LE

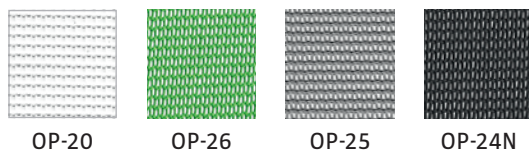
SD | Skóra SD*



*Całość tapicerowana skórą SD


OP | Siatka

Dla linii Intrata, Officer Net, ISO Ergo Mesh, Taktik Mesh, Taktik Mesh-U, Taktik Mesh-Ergo-U




Siatka

Dla linii @-sense




NS01

Dla linii @-motion



Dla linii: Montana, Samba Net




NT01

Właściwości tkanin zaprezentowane są na stronach 2–3.

Drewno i sklejka bukowa




* Oznaczone symbole dotyczą kolorów blatów stołów forniowanych
 ** Kolory wykończeń niedostępne dla produktów z linii: Manager, Mirage, Nowa, Prestige, Werek, Elva



Kolory 2.xxx dostępne dla krzeseł sklejkowych linii: Cafe, Bingo i Wing

Blaty laminowane



* Dostępny od II kwartału 2017.
 ** Kolory melaminu (MA) odpowiadają kolorom laminatów.

Blaty stołów melaminowe z płyty komórkowej



Grubość blatu 38 mm.



Ekologiczna Lekka Wytrzymała na nacisk

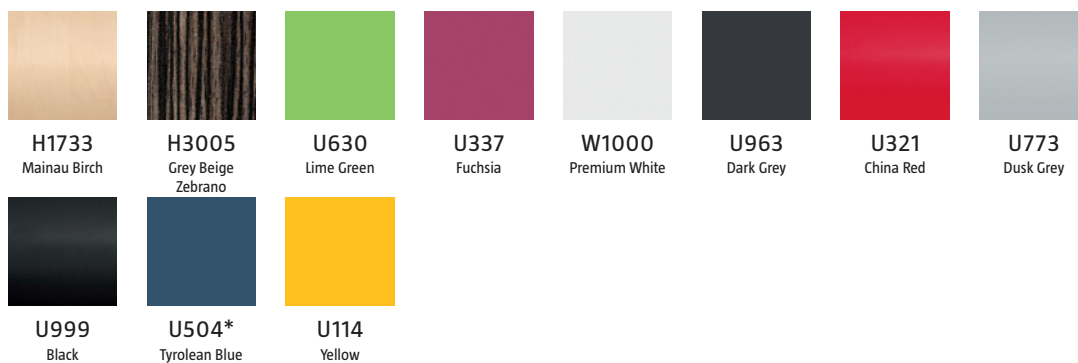


BI White CC Black

Blaty z płyty komórkowej o grubości 38 mm dostępne są tylko w kolorach białym (BI) i czarnym (CC), obrzeże blatu wykonane jest z tworzywa ABS w kolorze identycznym jak powierzchnia blatu.

Właściwości tkanin zaprezentowane są na stronach 2–3.

Laminaty dla krzesel i pulpitow krzesel



* Dostepny od III kwartalu 2017.

MA | Melamina



* Dostepny od II kwartalu 2017.

MA | Melamina Top 36



* Dostepny od II kwartalu 2017.

MA | Melamina Top 50



Blaty stołów – Topalit

Odporne na:



wysoka temperatura



warunki atmosferyczne



zarysowania



żar papierosa



zaplamienia



uderzenia i ciężkie przedmioty



obijanie krawędzi



promienie UV



retencja wody



Łącząc w rzędy stoły z blatami Topalit, nie uzyskamy idealnie płaskiej powierzchni blatu.



Nie należy przechowywać stolików jeden na drugim, skierowanych do siebie powierzchnią blatu. Poprzez takie ułożenie uniemożliwimy odpływ wody deszczowej.



Spełnia najwyższe standardy niskiej emisji formaldehydów.



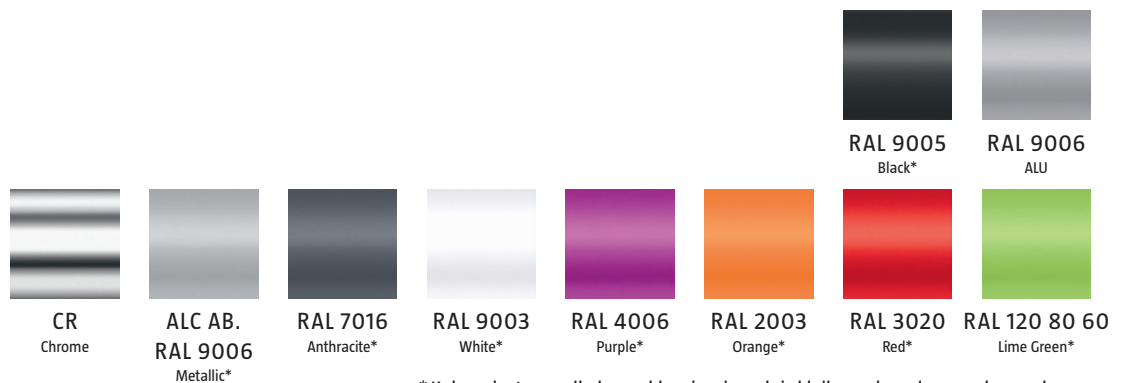
Powierzchnia zapewniająca wyjątkową trwałość i odporność na ścieranie.



Produkt przyjazny środowisku. Drewno wykorzystywane do produkcji blatów Topalit, pozyskiwane jest od certyfikowanych dostawców.



Metal



* Kolory dostępne dla krzeseł kawiarnianych i sklejkowych malowanych proszkowo. Kolor Black dostępny w cenie Alu, pozostałe kolory w cenie chrome.

Szkoło



TRANSPARENT
GLASS

Właściwości tkanin zaprezentowane są na stronach 2–3.

Plastik

Dla krzesła: Fondo PP



GLOSS
WHITE



GLOSS
ECRU



GLOSS
LIME Green



GLOSS
ORANGE



GLOSS
RED




GLOSS
PURPLE



GLOSS
ANTHRACITE

Dla krzesła: El Sol



WHITE



PISTACHIO



RED



BLUE



SANDY
BROWN



BLACK

Dla krzesel: Amigo, Beta, Cortessa, Iso, Polyfold



K-01



K-53



K-36



K-35



K-33



K-30



K-59



K-31



K-32



K-05



K-51



K-02

Dla krzesel: Polyfold Plus



K-30



K-51




K-59




K-05




K-02



V79




V62



V13



V02



V04

Właściwości tkanin zaprezentowane są na stronach 2–3.

1. Ceny

Ceny w niniejszym cenniku są podane w PLN, a cennik obowiązuje od 01.03.2017 r. Wszystkie poprzednie cenniki tracą ważność. Ceny nie zawierają kosztów instalacji/montażu. Ceny nie zawierają podatku VAT. Informujemy, że niektóre z krzesel są sprzedawane w postaci zmontowanej. W takich sytuacjach Grupa Nowy Styl nie pobiera dodatkowych opłat za instalację/montaż.

2. Zamówienia

Wszystkie zamówienia należy składać w formie pisemnej (faks, e-mail) lub przez Portal Partner marki Nowy Styl (<https://partner.nowystyl.pl>) w celu uniknięcia pomyłek lub powielania zamówień. Zamówienia na piśmie będą przyjmowane w formie podpisanej i zaakceptowanej oferty sprzedawcy, bądź w formie zamówienia nabywcy. Zamówienia telefoniczne nie będą przyjmowane. Zamówienia na produkty standardowe i niestandardowe nie podlegają zmianom ani anulowaniu po ich potwierdzeniu na piśmie przez Grupę Nowy Styl (w dalszej części określanej jako NSG).

3. Dostawa

Potwierdzony termin dostawy jest jedynie terminem przybliżonym. NSG nie odpowiada za jakiegokolwiek straty poniesione przez nabywcę w wyniku opóźnienia lub braku dostawy.

4. Płatność

Warunki płatności zostaną uzgodnione z nabywcą. O ile nie zostaną podjęte inne ustalenia, płatności

z tytułu przesyłki należy dokonać zgodnie z warunkami płatności wskazanymi na fakturze oraz potwierdzeniu zamówienia. NSG zastrzega sobie prawo własności wszystkich sprzedawanych towarów, które są wyraźnie opisane w potwierdzeniu zamówienia, do czasu zapłaty całości kwoty zakupu. Do czasu zapłaty za towary nabywca odpowiada wobec NSG za wszelkie uszkodzenia towarów. O ile nie zostaną podjęte inne ustalenia, płatności należy dokonywać w walucie wskazanej na fakturze. Przelewy tytułem płatności będą wykonywane elektronicznie, bezpośrednio na rachunek bankowy NSG.

W razie zmiany sytuacji finansowej i ekonomicznej nabywcy, jeśli NSG uzna, że stan wypłacalności nabywcy uległ zmianie, NSG może zażądać płatności natychmiastowej lub przyspieszonej.

5. Reklamacje

Nabywca jest zobowiązany przeprowadzić przegląd przesyłki niezwłocznie po jej otrzymaniu. Wszelkie reklamacje i/lub ewentualne widoczne uszkodzenia powstałe w transporcie należy opisać w dowodzie dostawy/liście przewozowym bezpośrednio po otrzymaniu towarów oraz niezwłocznie zgłosić przewoźnikowi.

Reklamacje dotyczące uszkodzeń powstałych w transporcie, które nie są widoczne, należy zgłaszać w formie pisemnej, przy czym NSG musi otrzymać taką reklamację najpóźniej w terminie 7 dni od daty dostawy. W tym celu należy spisać protokół w obecności kuriera (w przypadku firmy kurierskiej Schenker do 7 dni od dostawy). Nabywcy nie przysługuje prawo zwrotu

towarów bez zgody NSG. Zwrócone towary zostaną przyjęte wyłącznie, jeśli wcześniej zostało zawarte odpowiednie porozumienie na piśmie. Zwracane towary należy starannie zapakować. Po przejściu ryzyka związanego z towarami na nabywcę, NSG nie ponosi dłużej odpowiedzialności za mogące powstać uszkodzenia, za wyjątkiem odpowiedzialności opisanej w niniejszych ogólnych warunkach sprzedaży i dostaw. NSG nie odpowiada za jakiegokolwiek straty pośrednie, np. utratę zysków lub stratę wynikającą z czynników czasowych, jakie nabywca może ponieść na skutek usterek i wad.

W przypadku reklamacji zgłaszanych w okresie gwarancyjnym NSG wymaga od klienta przedstawienia opisu usterki lub wady w formie pisemnej. W celu złożenia reklamacji pierwotny nabywca (Dystrybutor) powinien skontaktować się z osobą odpowiedzialną za dany region w Dziale Obsługi Klienta. Klient jest także zobowiązany dostarczyć zdjęcie potwierdzające opis usterki lub wady, lub przekazać przedmiotowy produkt. NSG zobowiązuje się rozpatrzyć reklamację w terminie maksymalnie 7 dni roboczych. W przypadku bardziej złożonych problemów wymagających zastosowania niestandardowych procedur możliwie najkrótszy termin będzie ustalony indywidualnie z klientem.

NSG nie ponosi odpowiedzialności w przypadku uszkodzeń spowodowanych nieprawidłowym lub niewłaściwym użytkowaniem lub przechowywaniem produktu w skrajnych temperaturach i warunkach klimatycznych, ani też w przypadku użytkowania niezgodnego ze wskazówkami NSG.

Jak sprawić by produkty Grupy Nowy Styl przez długi czas były wygodne i bezawaryjne:

1. Produkty powinny być używane zgodnie z przeznaczeniem. Długowieczność zapewni tylko prawidłowy montaż zgodnie z zasadami umieszczonymi w instrukcji montażu danego produktu, a później racjonalna eksploatacja, zgodna z instrukcją użytkowania oraz z poniższymi zasadami;
2. Nasze produkty pakujemy bardzo starannie, ale użycie ostrych narzędzi przy otwieraniu opakowań może doprowadzić do uszkodzenia mebli;
3. Wgniecenia i nieregularne fady na meblach tapicerowanych są najczęściej wynikiem pakowania i transportu. Spokojnie poczekaj – najczęściej problem samoczynnie ustępuje nie później niż po kilku dniach od rozpakowania;
4. Meble biurowe zachowują najdłuższą żywotność, jeśli są używane w warunkach biurowych. Staraj się nie używać naszych Produktów w temperaturze niższej niż 15°C i wyższej niż 30°C. Wilgotność względna powietrza powinna być utrzymywana w zakresie od 35% do 70%;
5. Wysoka temperatura niszczy meble. Nie stawiaj i nie przechowuj ich bezpośrednio obok źródeł ciepła takich jak kaloryfer. Meble powinny być ustawione co najmniej 1 m od źródła ciepła;
6. Promienie słoneczne mają negatywny wpływ na barwę materiałów. Długotrwałe wystawienie produktu na bezpośrednie działanie światła dziennego może doprowadzić do miejscowych przebarwień;
7. Powłoki mebli mogą zostać uszkodzone przez rozpuszczalniki i inne środki chemiczne, a także przez gorące przedmioty. Unikniesz zmatowień, przebarwień, wypaczeń pracując z podobnymi przedmiotami i substancjami z dala od mebli;
8. Meble można uszkodzić przedmiotami o ostrych i chropowatych krawędziach. Niewskazane jest przesuwanie i stawianie takich przedmiotów na powierzchni mebli;
9. Zachowaj szczególną ostrożność jeśli kładziesz na meblach ciężki przedmiot. Może on łatwo uszkodzić ich powierzchnie. Na odgniecenia i deformację narażone są zwłaszcza meble tapicerowane;
10. Nie stawaj na meblach i nie siadaj na podłokietnikach i oparciach krzesel. To niebezpieczne dla Ciebie i dla produktu! Może spowodować wypadek lub uszkodzenie elementów mebli;
11. Poluzowanie śruby to naturalny objaw eksploatacji. Reaguj od razu jeśli zauważysz, że któraś ze śrub jest poluzowana. Dokręcaj wszystkie śruby co najmniej raz na pół roku;
12. Najwygodniejszym sposobem przenoszenia mebla jest chwycenie go za pionowe ścianki. Nie chwytaj za okucia i uchwyty, które nie służą do noszenia – możesz uszkodzić produkt;
13. Biurko lub stół podnoś za konstrukcję nośną, nie za blat;

14. Przemieszczaj meble stacjonarne unosząc je do góry, przesuwanie grozi uszkodzeniem mebla lub podłogi;
15. Przed rozpoczęciem przenoszenia szaf, opróżnij je, a następnie zamknij drzwi lub szuflady na klucz;
16. O ile instrukcja montażu nie mówi inaczej, do przemieszczenia mebla stacjonarnego potrzebne są co najmniej dwie osoby;
17. Meble mobilne możesz przesuwać samodzielnie;
18. Szczególną ostrożność zaleca się w przypadku użytkowania mebli pokrytych okleiną naturalną. Należy je chronić przed kontaktem z gorącymi przedmiotami, środkami chemicznymi oraz unikać przesuwania po ich powierzchni ostrych lub ciężkich przedmiotów. Zaleca się stosowanie podkładek pod mysz, klawiaturę i inne ciężkie przedmioty. Jeśli na meble wylejesz płyn natychmiast usuń go chłonną, miękką ściereczką;
19. Jeśli chcesz przenieść siedziska modułowe tworzące zestaw, najpierw rozłącz wszystkie elementy zestawu. Przenoszenie pojedynczych elementów systemu zapobiega ich uszkodzeniu;
20. Na krzesło powinna siedzieć tylko jedna osoba (o wadze określonej normą do 110 kg nie dłużej niż 8 godzin dziennie);
21. Na sofie nie powinno siedzieć jednocześnie więcej osób, niż przewiduje dany model (np. z sofy 3-osobowej nie powinny korzystać więcej niż trzy osoby);
22. Standardowe wyposażenie wszystkich krzesel obrotowych to twarde, samohamowne kółka do powierzchni miękkich. Opcjonalnie dostępne są również kółka przeznaczone do powierzchni twardych;
23. Stosuj maty ochronne lub zdecyduj się na odpowiednie kółka, jeśli chcesz uniknąć uszkodzenia podłogi lub posadzki. Producent nie odpowiada za ich uszkodzenia spowodowane użytkowaniem produktów;
24. Naprawa lub wymiana podnośnika pneumatycznego może być wykonana tylko przez specjalnie wyszkolony do tego personel. Nie demontuj, nie rozbieraj i nie podgrzewaj samodzielnie podnośnika. Grozi to jego uszkodzeniem i wyciekami oleju;
25. Krzesła stacjonarne, można układać w stos (sztaplować), jeżeli krzesło posiada taką możliwość. Dla własnego bezpieczeństwa nie układaj stosów wyższych niż przewiduje instrukcja danego modelu dołączona do niniejszej gwarancji.

Powierzchnie fornirowane, melaminowane, lakierowane

Do produkcji mebli i blatów stosowane są materiały drewniane naturalne – fornir oraz drewnopochodne – płyta wiórowa melaminowana, surowa, płyta pilśniowa lakierowana i MDF lakierowany. Takie powierzchnie należy czyścić miękką, suchą lub wilgotną tkaniną, a następnie wycierać do sucha.

Drewno, tworzywa sztuczne, chrom

Pamiętaj, że drewno jest surowcem bardzo wrażliwym na wilgoć. Dlatego środki do mycia powierzchni drewnianych rozrabiaj w niewielkiej ilości ciepłej wody. Po umyciu powierzchni mebla wytrzyj ją do sucha. Do czyszczenia elementów drewnianych oraz aluminiowych i chromowanych stosuj ogólnie dostępne, nierysujące środki czystości przeznaczone do danego rodzaju wykończenia.

Błaty szklane

Do czyszczenia blatów szklanych należy używać środków pielęgnacyjnych przeznaczonych do czyszczenia szkła, a następnie polerować je suchą, czystą szmatką.

Skóra

Prawidłowa opieka nad produktami skórzanymi zapewni ich dobre utrzymanie i doskonały stan na wiele lat. Skóry nie wolno moczyć, natłuszczać ani traktować środkami ściernymi. Wszelkie zabrudzenia należy usuwać niezwłocznie. Do czyszczenia skór w pierwszej kolejności powinno się stosować ściereczkę lekko zwilżoną w łagodnym roztworze myjącym sporządzonym z wody i mydła. Następnie, powierzchnie tę należy delikatnie wytrzeć do sucha. Nie zaleca się używania odkurzacza, gdyż może to spowodować porysowanie powierzchni skóry. W przypadku korzystania ze specjalnych środków pielęgnacyjnych do skóry, zaleca się wcześniejsze wykonanie próby działania środka na próbce tapicerki.

Tkaniny

Aby uniknąć plwienia tkaniny należy zawsze chronić produkt przed bezpośrednim działaniem promieni słonecznych. Wszelkie zabrudzenia powinny być usuwane niezwłocznie. Przy czyszczeniu plam i zabrudzeń z tapicerek materiałowych, należy używać wilgotnych ściereczek nasączonych ciepłą wodą oraz delikatnych płynów i szamponów czyszczących przeznaczonych do konkretnych zabrudzeń tapicerek meblowych. Zaleca się wcześniejsze wykonanie próby działania środka na fragmencie tapicerki w mało widocznym miejscu. Ponadto tapicerki materiałowe wymagają regularnego odkurzania.

Uwaga! Nieprawidłowo czyszczone produkty zużywają się znacznie szybciej. Konserwowanie mebla niezgodnie z powyższymi zaleceniami może być podstawą do odrzucenia reklamacji.

Fornir jest szlachetnym materiałem naturalnym, o niepowtarzalnym odcieniu i rysunku usłojenia. Jego naturalną cechą są różnice w wyglądzie występujące pomiędzy poszczególnymi elementami produktu.

Niewielkie odchylenia w kolorystyce powierzchni są nieuniknione i wskazują na naturalne pochodzenie materiałów.

Elementy morfologiczne drewna – sęki, nierównomierna szerokość przyrostów rocznych, występowanie promieni rdzeniowych oraz różnice w wybarwieniu drewna – wynikają z naturalnego pochodzenia surowców i stanowią o wyjątkowości wyrobu.

Ponadto, ekspozycja na działanie światła słonecznego z biegiem czasu może prowadzić do zmian kolorystycznych okleiny.

W zależności od intensywności nasłonecznienia produkty w okleinie fornirowanej mogą zmieniać swój odcień w zróżnicowany sposób.

Powyższe cechy forniru wynikające z naturalnych właściwości drewna nie są traktowane jako wady i nie stanowią podstaw do reklamacji.

Należy dodać, że fornir jest materiałem delikatnym, o niskiej odporności na zarysowania.

Szkodliwe działanie na powierzchnie fornirowane mają również wszelkiego rodzaju płyny oraz wysoka temperatura.

Uszkodzenia powstałe w wyniku niewłaściwego użytkowania mebli nie stanowią podstawy do złożenia reklamacji.

