

SEJFY I SZAFY WZMOCNIONE

Sejfy i szafy kl.A, B, C malowane są tylko w kolorze Ral 7035. Inne kolory - za dopłatą

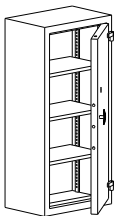
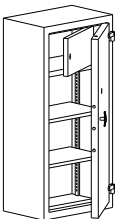
Szafy aktowe Sam

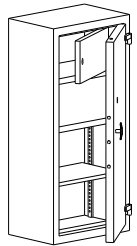
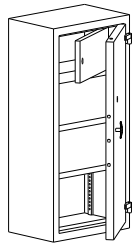
Szafy aktowe zapewniają dodatkowe zabezpieczenie dokumentów, materiałów biurowych i przedmiotów wartościowych. Szafa wyposażona jest w schowki (1, 2 lub 3) i przestawne co 25 mm półki (1, 2 lub 3).

W połączeniu z innymi produkowanymi przez naszą firmę meblami biurowymi, szafy aktowe umożliwiają nowoczesne urządzenie pomieszczeń i dodatkowe zabezpieczenie dokumentów i innych wartościowych przedmiotów w biurze.

Szafa aktowa wzmocniona, wykonana z blachy stalowej, drzwi wzmocnione dwupłaszczkowe. Wyposażone w uchwyt drzwiowy z zamkiem zabezpieczającym, z blokadą w trzech punktach oraz dodatkowym zamkiem zastawkowym blokującym rygle drzwi szafy.

Zamki posiadają świadectwo kwalifikacyjne wydane przez Instytut Mechaniki Precyzyjnej na kwalifikację stosowanych zamków kluczowych pod względem odporności na włamanie (klasy A). Do wyboru oferowane są atestowane zamki renomowanych firm zachodnich: kluczowe, szyfrowe, elektroniczne.

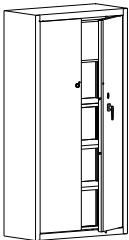
	OZNACZENIE	KOD	WYMIARY w mm. wys. x szer. x gł.	WAGA w kg	Cena netto	OPIS
	Sam 200	SAM 03030203	1500 x 700 x 460	132	2 159,-	Szafa wyposażona jest w trzy przestawne co 25 mm półki. Korpus szafy wykonany z blachy o gr. 2,5 mm, drzwi dwupłaszczkowe o gr. 2,5 mm i 0,8 mm. Ryglowanie 3- kierunkowe poprzez trzy baskwile boczne, po jednym baskwilu góra i dół (rygle 20 mm). Od strony zawiasów stała listwa ryglująca nie pozwalająca na otwarcie drzwi po odcięciu zawiasów.
	Sam 201	SAM 03030207	1500 x 700 x 460	145	2 575,-	Szafa wyposażona jest w jeden zamykany zamkiem zastawkowym schowek oraz dwie przestawne co 25 mm półki. Korpus szafy wykonany z blachy o gr. 2,5 mm, drzwi dwupłaszczkowe o gr. 2,5 mm i 0,8 mm. Ryglowanie 3- kierunkowe poprzez trzy baskwile boczne, po jednym baskwilu góra i dół (rygle 20 mm). Od strony zawiasów stała listwa ryglująca nie pozwalająca na otwarcie drzwi po odcięciu zawiasów.

	Sam 202	SAM 03030211	1500 x 700 x 460	164	3 163,-	<p>Szafa wyposażona jest w dwa zamykane zamkiem zastawkowym schowki oraz jedną przestawną co 25 mm półkę. Korpus szafy wykonany z blachy o gr. 2,5 mm, drzwi dwupłaszczkowe o gr. 2,5 mm i 0,8 mm. Ryglowanie 3- kierunkowe poprzez trzy baskwile boczne, po jednym baskwili góra i dół (rygle 20 mm). Od strony zawiasów stała listwa ryglująca nie pozwalająca na otwarcie drzwi po odcięciu zawiasów.</p>
	Sam 203	SAM 03030214	1500 x 700 x 460	179	3 453,-	<p>Szafa wyposażona jest w trzy zamykane zamkiem zastawkowym schowki. Korpus szafy wykonany z blachy o gr. 2,5 mm, drzwi dwupłaszczkowe o gr. 2,5 mm i 0,8 mm. Ryglowanie 3- kierunkowe poprzez trzy baskwile boczne, po jednym baskwili góra i dół (rygle 20 mm). Od strony zawiasów stała listwa ryglująca nie pozwalająca na otwarcie drzwi po odcięciu zawiasów.</p>

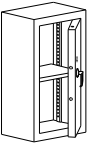
Szafy kl.A, B, C

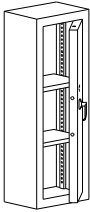

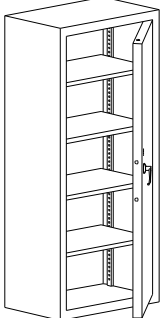
Szafy kl.A – dwu-drzwiowe

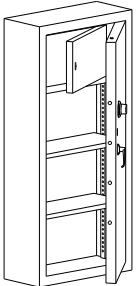
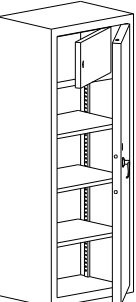

- Certyfikat Instytutu Mechaniki Precyzyjnej w Warszawie
- Kwalifikowane jako szafy metalowe do przechowywania dokumentów niejawnych o klauzuli „POUFNE”
- Drzwi wielowarstwowe
- Korpus jednopłaszczowy
- Pewne ryglowanie drzwi - baskwilowe na 3 krawędziach
- Otwory montażowe
- Zawiasy wewnętrzne
- Standardowo wyposażone w system do plombowania (kołki + misczka)
- Szafa wyposażona w zamek mechaniczny kluczowy w kl.A (wielozastawkowy z możliwością wyjęcia klucza tylko w pozycji zamkniętej) + zamek klamka

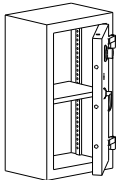
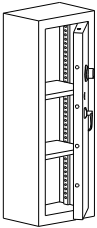
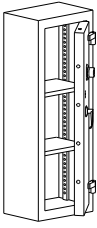
	OZNACZENIE	KOD	WYMIARY w mm. wys. x szer. x gł.	WAGA w kg	CENA netto	OPIS
kl. A – POUFNE						
	Sam A 469 Mw	SAMA 06040304	1800 x 1000 x 450	110	2 619,-	Szafa wyposażona w: - 4 przestawne półki
	Sam A 4610 Mw	SAMA 06040308	1800 x 1000 x 450	123	2 840,-	- 1 skarbczyk i 3 przestawne półki
	Sam A 1079 Mw	SAMA 12120304	1900 x 940 x 450	103	2 815,-	- 4 przestawne półki
	Sam A 10710 Mw	SAMA 12120308	1900 x 940 x 450	122	3 029,-	- 1 skarbczyk i 3 przestawne półki





Szafy jedno-drzwiowe

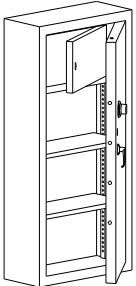
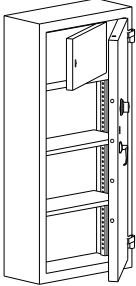
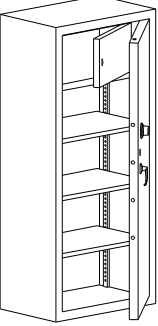
	OZNACZENIE	KOD	WYMIARY w mm. wys. x szer. x gł.	WAGA w kg	CENA netto	OPIS
kl. A – POUFNE/ZASTRZEŻONE						
	Sam A 111 Mw	SAMA 01010101	900 x 430 x 450	34	1 744,-	Szafa do przechowywania dokumentów niejawnych kl.A – poufne. Szafa wyposażona w jedną półkę, posiada zawiasy umieszczone wewnątrz korpusu (Mw). Ryglowanie 3- kierunkowe. Od strony zawiasów listwa ryglująca uniemożliwiająca wyjęcie drzwi przy odciętych zawiasach. Szafa wyposażona standardowo w zamek kluczowy klasy A.
	Sam A 123 Mw	SAMA 02010101	900 x 500 x 500	38	1 828,-	

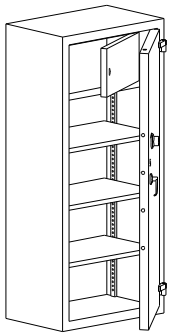
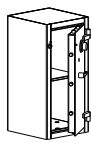

	Sam A 211 Mw	SAMA 01020102	1200 x 430 x 450	43	1 841,-	Szafa do przechowywania dokumentów niejawnych kl.A – poufne. Szafa wyposażona w dwie półki, posiada zawiasy umieszczone wewnątrz korpusu (Mw). Ryglowanie 3- kierunkowe. Od strony zawiasów listwa ryglująca uniemożliwiająca wyjęcie drzwi przy odciętych zawiasach. Szafa wyposażona standardowo w zamek kluczowy klasy A.
	Sam A 331 Mw Sam A 333 Mw	SAMA 03030103 SAMA 04030103	1500 x 700 x 460 1500 x 700 x 500	71 73	2 064,- 2 081,-	Szafa do przechowywania dokumentów niejawnych kl.A – poufne. Szafa wyposażona w trzy półki, posiada zawiasy umieszczone wewnątrz korpusu (Mw). Ryglowanie 3- kierunkowe. Od strony zawiasów listwa ryglująca uniemożliwiająca wyjęcie drzwi przy odciętych zawiasach. Szafa wyposażona standardowo w zamek kluczowy klasy A.
	Sam A 433 Mw Sam A 443 Mw	SAMA 04040104 SAMA 05040104	1800 x 700 x 500 1800 x 800 x 500	87 94	2 215,- 2 292,-	Szafa do przechowywania dokumentów niejawnych kl.A – poufne. Szafa wyposażona w cztery półki, posiada zawiasy umieszczone wewnątrz korpusu (Mw). Ryglowanie 3- kierunkowe. Od strony zawiasów listwa ryglująca uniemożliwiająca wyjęcie drzwi przy odciętych zawiasach. Szafa wyposażona standardowo w zamek kluczowy klasy A.

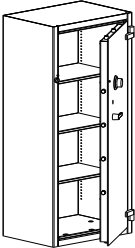
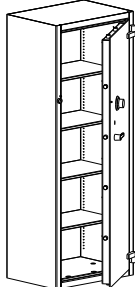
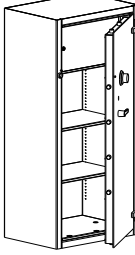
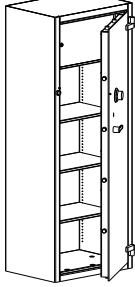
	Sam A 332 Mw	SAMA 03030107	1500 x 700 x 460	78	2 316,-	Szafa do przechowywania dokumentów niejawnych kl.A – poufne. Szafa wyposażona w dwie półki oraz schowek zamykany oddzielnym zamkiem. Szafa posiada zawiasy umieszczone wewnątrz korpusu (Mw). Ryglowanie 3- kierunkowe. Od strony zawiasów listwa ryglująca uniemożliwiająca wyjęcie drzwi przy odciętych zawiasach. Szafa wyposażona standardowo w zamek kluczowy klasy A.
	Sam A 334 Mw	SAMA 04030107	1500 x 700 x 500	81	2 334,-	
	Sam A 434 Mw	SAMA 04040108	1800 x 700 x 500	94	2 471,-	Szafa do przechowywania dokumentów niejawnych kl.A – poufne. Szafa wyposażona w trzy półki oraz schowek zamykany oddzielnym zamkiem. Szafa posiada zawiasy umieszczone wewnątrz korpusu (Mw). Ryglowanie 3- kierunkowe. Od strony zawiasów listwa ryglująca uniemożliwiająca wyjęcie drzwi przy odciętych zawiasach. Szafa wyposażona standardowo w zamek kluczowy klasy A.
	Sam A 444 Mw	SAMA 05040108	1800 x 800 x 500	103	2 547,-	
kl. B – TAJNE						
	Sam B 111 Mw	SAMB 01010101	900 x 430 x 450	85	4 118,-	Szafa do przechowywania dokumentów niejawnych kl.B – tajne. Szafa wyposażona w jedną półkę, posiada zawiasy umieszczone wewnątrz korpusu (Mw). Ryglowanie 4- kierunkowe. Od strony zawiasów listwa ryglująca uniemożliwiająca wyjęcie drzwi przy odciętych zawiasach. Szafa wyposażona standardowo w zamek kluczowy klasy B oraz zamek szyfrowy mechaniczny w klasie B.
	Sam B 123 Mw	SAMB 02010101	900 x 500 x 500	102	4 313,-	

	<p>Sam B 111 Mz</p> <p>Sam B 123 Mz</p>	<p>SAMB 01010201</p> <p>SAMB 02010201</p>	<p>900 x 430 x 450</p> <p>900 x 500 x 500</p>	<p>70</p> <p>82</p>	<p>4 118,-</p> <p>4 313,-</p>	<p>Szafa do przechowywania dokumentów niejawných kl.B – tajne. Szafa wyposażona w jedną półkę, posiada zawiasy umieszczone na zewnątrz korpusu (Mz). Ryglowanie 4- kierunkowe. Od strony zawiasów listwa ryglująca uniemożliwiająca wyjęcie drzwi przy odciętych zawiasach. Szafa wyposażona standardowo w zamek kluczowy klasy B oraz zamek szyfrowy mechaniczny w klasie B.</p>
	<p>Sam B 211 Mw</p>	<p>SAMB 01020102</p>	<p>1200 x 430 x 450</p>	<p>106</p>	<p>4 327,-</p>	<p>Szafa do przechowywania dokumentów niejawných kl.B – tajne. Szafa wyposażona w dwie półki, posiada zawiasy umieszczone wewnątrz korpusu (Mw). Ryglowanie 4- kierunkowe. Od strony zawiasów listwa ryglująca uniemożliwiająca wyjęcie drzwi przy odciętych zawiasach. Szafa wyposażona standardowo w zamek kluczowy klasy B oraz zamek szyfrowy mechaniczny w klasie B.</p>
	<p>Sam B 211 Mz</p>	<p>SAMB 01020202</p>	<p>1200 x 430 x 450</p>	<p>92</p>	<p>4 327,-</p>	<p>Szafa do przechowywania dokumentów niejawných kl.B – tajne. Szafa wyposażona w dwie półki, posiada zawiasy umieszczone na zewnątrz korpusu (Mz). Ryglowanie 4- kierunkowe. Od strony zawiasów listwa ryglująca uniemożliwiająca wyjęcie drzwi przy odciętych zawiasach. Szafa wyposażona standardowo w zamek kluczowy klasy B oraz zamek szyfrowy mechaniczny w klasie B.</p>

	Sam B 331 Mw	SAMB 03030103	1500 x 700 x 460	175	4 819,-	<p>Szafa do przechowywania dokumentów niejawnych kl.B – tajne. Szafa wyposażona w trzy półki, posiada zawiasy umieszczone wewnątrz korpusu (Mw).</p> <p>Ryglowanie 4- kierunkowe. Od strony zawiasów listwa ryglująca uniemożliwiająca wyjęcie drzwi przy odciętych zawiasach. Szafa wyposażona standardowo w zamek kluczowy klasy B oraz zamek szyfrowy mechaniczny w klasie B.</p>
	Sam B 333 Mw	SAMB 04030103	1500 x 700 x 500	180	4 847,-	
	Sam B 331 Mz	SAMB 03030203	1500 x 700 x 460	145	4 819,-	<p>Szafa do przechowywania dokumentów niejawnych kl.B – tajne. Szafa wyposażona w trzy półki, posiada zawiasy umieszczone na zewnątrz korpusu (Mz).</p> <p>Ryglowanie 4- kierunkowe. Od strony zawiasów listwa ryglująca uniemożliwiająca wyjęcie drzwi przy odciętych zawiasach. Szafa wyposażona standardowo w zamek kluczowy klasy B oraz zamek szyfrowy mechaniczny w klasie B.</p>
	Sam B 333 Mz	SAMB 04030203	1500 x 700 x 500	153	4 847,-	
	Sam B 433 Mw	SAMB 04040104	1800 x 700 x 500	209	5 140,-	<p>Szafa do przechowywania dokumentów niejawnych kl.B – tajne. Szafa wyposażona w cztery półki, posiada zawiasy umieszczone wewnątrz korpusu (Mw).</p> <p>Ryglowanie 4- kierunkowe. Od strony zawiasów listwa ryglująca uniemożliwiająca wyjęcie drzwi przy odciętych zawiasach. Szafa wyposażona standardowo w zamek kluczowy klasy B oraz zamek szyfrowy mechaniczny w klasie B.</p>
	Sam B 443 Mw	SAMB 05040104	1800 x 800 x 500	229	5 316,-	
	Sam B 433 Mz	SAMB 04040204	1800 x 700 x 500	178	5 140,-	<p>Szafa do przechowywania dokumentów niejawnych kl.B – tajne. Szafa wyposażona w cztery półki, posiada zawiasy umieszczone na zewnątrz korpusu (Mz).</p> <p>Ryglowanie 4- kierunkowe. Od strony zawiasów listwa ryglująca uniemożliwiająca wyjęcie drzwi przy odciętych zawiasach. Szafa wyposażona standardowo w zamek kluczowy klasy B oraz zamek szyfrowy mechaniczny w klasie B.</p>
	Sam B 443 Mz	SAMB 05040204	1800 x 800 x 500	191	5 316,-	

	<p>Sam B 332 Mw</p> <p>Sam B 334 Mw</p>	<p>SAMB 03030107</p> <p>SAMB 04030107</p>	<p>1500 x 700 x 460</p> <p>1500 x 700 x 500</p>	<p>183</p> <p>190</p>	<p>5 278,-</p> <p>5 306,-</p>	<p>Szafa do przechowywania dokumentów niejawnych kl.B – tajne. Szafa wyposażona w dwie półki oraz schowek zamykany oddzielnym zamkiem. Szafa posiada zawiasy umieszczone wewnątrz korpusu (Mw). Ryglowanie 4- kierunkowe. Od strony zawiasów listwa ryglująca uniemożliwiająca wyjęcie drzwi przy odciętych zawiasach. Szafa wyposażona standardowo w zamek kluczowy klasy B oraz zamek szyfrowy mechaniczny w klasie B.</p>
	<p>Sam B 332 Mz</p> <p>Sam B 334 Mz</p>	<p>SAMB 03030207</p> <p>SAMB 04030207</p>	<p>1500 x 700 x 460</p> <p>1500 x 700 x 500</p>	<p>184</p> <p>189</p>	<p>5 278,-</p> <p>5 306,-</p>	<p>Szafa do przechowywania dokumentów niejawnych kl.B – tajne. Szafa wyposażona w dwie półki oraz schowek zamykany oddzielnym zamkiem. Szafa posiada zawiasy umieszczone na zewnątrz korpusu (Mz). Ryglowanie 4- kierunkowe. Od strony zawiasów listwa ryglująca uniemożliwiająca wyjęcie drzwi przy odciętych zawiasach. Szafa wyposażona standardowo w zamek kluczowy klasy B oraz zamek szyfrowy mechaniczny w klasie B.</p>
	<p>Sam B 434 Mw</p> <p>Sam B 444 Mw</p>	<p>SAMB 04040108</p> <p>SAMB 05040108</p>	<p>1800 x 700 x 500</p> <p>1800 x 800 x 500</p>	<p>218</p> <p>240</p>	<p>5 602,-</p> <p>5 777,-</p>	<p>Szafa do przechowywania dokumentów niejawnych kl.B – tajne. Szafa wyposażona w trzy półki oraz schowek zamykany oddzielnym zamkiem. Szafa posiada zawiasy umieszczone wewnątrz korpusu (Mw). Ryglowanie 4- kierunkowe. Od strony zawiasów listwa ryglująca uniemożliwiająca wyjęcie drzwi przy odciętych zawiasach. Szafa wyposażona standardowo w zamek kluczowy klasy B oraz zamek szyfrowy mechaniczny w klasie B.</p>

	Sam B 434 Mz	SAMB 04040208	1800 x 700 x 500	195	5 602,-	<p>Szafa do przechowywania dokumentów niejawných kl.B – tajne. Szafa wyposażona w trzy półki oraz schowek zamykany oddzielnym zamkiem. Szafa posiada zawiasy umieszczone na zewnątrz korpusu (Mz). Ryglowanie 4- kierunkowe. Od strony zawiasów listwa ryglująca uniemożliwiająca wyjęcie drzwi przy odciętych zawiasach. Szafa wyposażona standardowo w zamek kluczowy klasy B oraz zamek szyfrowy mechaniczny w klasie B.</p>
	Sam B 444 Mz	SAMB 05040208	1800 x 800 x 500	240	5 777,-	
kl. C – ŚCIŚLE TAJNE						
	Sam C 111 Mz	SAMC 01010201	900 x 430 x 450	93	4 697,-	<p>Szafa do przechowywania dokumentów niejawných kl.C – ściśle tajne. Szafa wyposażona w jedną półkę, posiada zawiasy umieszczone na zewnątrz korpusu (Mz) lub wewnątrz korpusu (Nw). Ryglowanie 4- kierunkowe. Od strony zawiasów baskwile stałe uniemożliwiają wyjęcie drzwi przy odciętych zawiasach. Szafa wyposażona standardowo w zamek kluczowy klasy B oraz zamek szyfrowy mechaniczny w klasie.</p>
	Sam C 123 Mz	SAMC 02010201	900 x 500 x 500	125	4 913,-	
	Sam C 111 Mw	SAMC 01010101	900 x 430 x 450	119	4 697,-	
	Sam C 123 Mw	SAMC 02010101	900 x 500 x 500	133	4 913,-	
	Sam C 211 Mz	SAMC 01020202	1200 x 430 x 450	121	4 932,-	<p>Szafa do przechowywania dokumentów niejawných kl.C – ściśle tajne. Szafa wyposażona w dwie półki, posiada zawiasy umieszczone na zewnątrz korpusu (Mz) lub wewnątrz korpusu (Mw). Ryglowanie 4- kierunkowe. Od strony zawiasów baskwile stałe uniemożliwiają wyjęcie drzwi przy odciętych zawiasach. Szafa wyposażona standardowo w zamek kluczowy klasy B oraz zamek szyfrowy mechaniczny w klasie B.</p>
	Sam C 211 Mw	SAMC 01020102	1200 x 430 x 450	141	4 932,-	

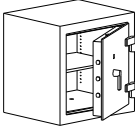
	Sam C 331 Mz	SAMC 03030203	1500 x 700 x 460	203	5 488,-	Szafa do przechowywania dokumentów niejawnych kl.C – ściśle tajne. Szafa wyposażona w trzy półki, posiada zawiasy umieszczone na zewnątrz korpusu (Mz) lub wewnątrz korpusu (Mw). Ryglowanie 4- kierunkowe. Od strony zawiasów baskwile stałe uniemożliwiające wyjęcie drzwi przy odciętych zawiasach. Szafa wyposażona standardowo w zamek kluczowy klasy B oraz zamek szyfrowy mechaniczny w klasie B.
	Sam C 333 Mz	SAMC 04030203	1500 x 700 x 500	211	5 519,-	
	Sam C 331 Mw	SAMC 03030103	1500 x 700 x 460	237	5 488,-	
	Sam C 333 Mw	SAMC 04030103	1500 x 700 x 500	246	5 519,-	
	Sam C 433 Mz	SAMC 04040204	1800 x 700 x 500	283	5 850,-	Szafa do przechowywania dokumentów niejawnych kl.C – ściśle tajne. Szafa wyposażona w cztery półki, posiada zawiasy umieszczone na zewnątrz korpusu (Mz) lub wewnątrz korpusu (Mw). Ryglowanie 4- kierunkowe. Od strony zawiasów baskwile stałe uniemożliwiające wyjęcie drzwi przy odciętych zawiasach. Szafa wyposażona standardowo w zamek kluczowy klasy B oraz zamek szyfrowy mechaniczny w klasie B.
	Sam C 443 Mz	SAMC 05040204	1800 x 800 x 500	272	6 041,-	
	Sam C 433 Mw	SAMC 04040104	1800 x 700 x 500	288	5 850,-	
	Sam C 443 Mw	SAMC 05040104	1800 x 800 x 500	316	6 041,-	
	Sam C 332 Mz	SAMC 03030207	1500 x 700 x 460	237	5 872,-	Szafa do przechowywania dokumentów niejawnych kl.C – ściśle tajne. Szafa wyposażona w dwie półki oraz schowek zamykany oddzielnym zamkiem. Szafa posiada zawiasy umieszczone na zewnątrz korpusu (Mz) lub wewnątrz korpusu (Mw). Ryglowanie 4- kierunkowe. Od strony zawiasów baskwile stałe uniemożliwiające wyjęcie drzwi przy odciętych zawiasach. Szafa wyposażona standardowo w zamek kluczowy klasy B oraz zamek szyfrowy mechaniczny w klasie B.
	Sam C 334 Mz	SAMC 04030207	1500 x 700 x 500	218	5 903,-	
	Sam C 332 Mw	SAMC 03030107	1500 x 700 x 460	245	5 872,-	
	Sam C 334 Mw	SAMC 04030107	1500 x 700 x 500	254	5 903,-	
	Sam C 434 Mz	SAMC 04040208	1800 x 700 x 500	255	6 234,-	Szafa do przechowywania dokumentów niejawnych kl.C – ściśle tajne. Szafa wyposażona w trzy półki oraz schowek zamykany oddzielnym zamkiem. Szafa posiada zawiasy umieszczone na zewnątrz korpusu (Mz) lub wewnątrz korpusu (Mw). Ryglowanie 4- kierunkowe. Od strony zawiasów baskwile stałe uniemożliwiające wyjęcie drzwi przy odciętych zawiasach. Szafa wyposażona standardowo w zamek kluczowy klasy B oraz zamek szyfrowy mechaniczny w klasie B.
	Sam C 444 Mz	SAMC 05040208	1800 x 800 x 500	280	6 425,-	
	Sam C 434 Mw	SAMC 04040108	1800 x 700 x 500	296	6 234,-	
	Sam C 444 Mw	SAMC 05040108	1800 x 800 x 500	326	6 425,-	

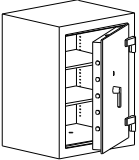
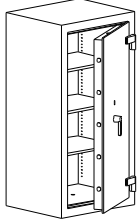
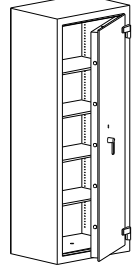
Sejfy

Sejfy dwupłaszczowe do przechowywania przedmiotów wartościowych wg norm europejskich PN-EN 1143-1. Sejfy w 0, I i II klasie odporności na włamanie. Proponujemy sejfy gabinetowe, meblowe i ściennne. Dno sejfu posiada otwór z przeznaczeniem do przykręcenia do podłoża. Dodatkowo korpus może posiadać mocowanie tylne. Sejfy posiadają certyfikaty zgodności wydane przez Instytut Mechaniki Precyzyjnej – **klasa wyrobów 0, I, II**. W sejfach istnieje możliwość zastosowania różnorodnych zamków (kluczowy, szyfrowy: mechaniczny, elektroniczny, na kartę), jak również zainstalowania dodatkowych półek (z płynną regulacją wysokości) lub schowków.

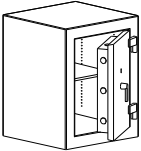
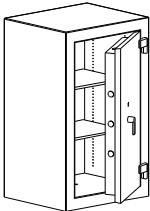
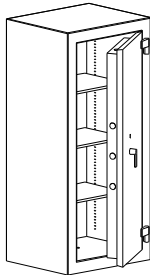
Konstrukcja sejfu zapewnia optymalną ochronę przed:

- włamaniem za pomocą narzędzi mechanicznych
- włamaniem za pomocą narzędzi termicznych
- podważaniem drzwi
-

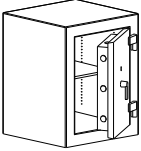
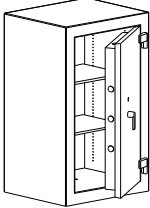
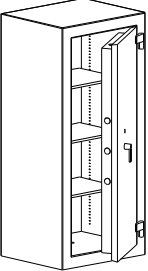
	OZNACZENIE	KOD	WYMIARY w mm. wys. x szer. x gł.	Wymiary wewnętrzne w mm. wys. x szer. x gł.	waga	CENA netto	OPIS
SEJFY GABINETOWE kl. 0							
	LSP 0 60	LSP0 01010102	600 x 540 x 435	464 x 410 x 305	117	2 601,-	Sejf dwupłaszczowy. Pomiędzy płaszczami stalowe wzmocnienie oraz wypełnienie materiałem niepalnym. Korpus sejfu z podwójną ścianą z blachy o gr. 3 mm i 2 mm, drzwi z płyty stalowej grubości 10 mm,

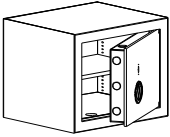
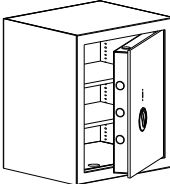
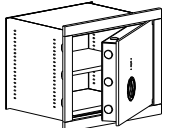
	LSP 0 80 LSP 0 100	LSP0 01020103 LSP0 01030103	800 x 540 x 435 1000 x 540 x 435	664 x 410 x 305 864 x 410 x 305	145 174	2 919,- 3 237,-	ryglowanie 4-kierunkowe poprzez od trzech do pięciu baskwili 25 mm, po jednym baskwili góra i dół. Od strony zawiasów baskwile stałe uniemożliwiają wyjęcie drzwi przy odciętych zawiasach. Gładko obłożony metalowy płaszcz eliminuje punkty zaczepienia dla narzędzi włamaniowych. Sejf standardowo wyposażony w jeden zamek w kl. A L&F 3007. Opcjonalne wyposażenie: zamek szyfrowy mechaniczny LG 3330-1 (A) lub S&G 6741-019 (A) oraz zamek szyfrowy elektroniczny LG 3802 (B).
	LSP 0 120 LSP 0 140 LSP 0 160	LSP0 01040104 LSP0 01050104 LSP0 02060104	1200 x 540 x 435 1400 x 540 x 435 1600 x 640 x 435	1064 x 410 x 305 1264 x 410 x 305 1464 x 510 x 305	205 229 293	3 558,- 3 879,- 4 195,-	
	LSP 0 180	LSP0 02070105	1800 x 640 x 435	1664 x 510 x 305	333	4 515,-	


SEJFY GABINETOWE kl. I

	LSP I 65 LSP I 80 LSP I 100	LSP1 03080102 LSP1 03020102 LSP1 03030102	650 x 600 x 520 800 x 600 x 520 1000 x 600 x 520	470 x 415 x 330 620 x 415 x 330 820 x 415 x 330	130 153 179	2 697,- 3 002,- 3 307,-	Sejf dwupłaszczowy. Pomiedzy płaszczami stalowe wzmocnienie oraz wypełnienie materiałem niepalnym. Korpus sejfu z podwójną ścianą o grubościach 2,5 mm i 2 mm, wypełnienie specjalne stosownie do wymagań. Drzwi wykonane z potrójnego płaszcza z zabezpieczeniem przed wierceniem i cięciem gazowym, o grubościach 4 mm, 2,5 mm, 2 mm. Ryglowanie 4- kierunkowe poprzez trzy baskwile boczne, po jednym baskwile góra i dół (rygle 40 mm). Od strony zawiasów listwa ryglująca. Mechanizm ryglowy wyposażony jest w urządzenie blokujące baskwile w przypadku próby włamania. Sejf standardowo wyposażony w jeden zamek w kl. A L&F 3007. Opcjonalne wyposażenie: zamek szyfrowy mechaniczny LG 3330-1 (A) lub S&G 6741-019 (A) oraz zamek szyfrowy elektroniczny LG 3802 (B).
	LSP I 120 LSP I 140	LSP1 04040103 LSP1 04050103	1200 x 700 x 520 1400 x 700 x 520	1020 x 515 x 330 1220 x 515 x 330	233 269	3 612,- 3 918,-	
	LSP I 160 LSP I 180	LSP1 04060104 LSP1 04070104	1600 x 700 x 520 1800 x 700 x 520	1420 x 515 x 330 1620 x 515 x 330	297 328	4 224,- 4 529,-	

SEJFY GABINETOWE kl. II


	LSP II 65 LSP II 80 LSP II 100	LSP2 03080102 LSP2 03020102 LSP2 03030102	650 x 600 x 520 800 x 600 x 520 1000 x 600 x 520	470 x 415 x 330 620 x 415 x 330 820 x 415 x 330	168 195 236	3 279,- 3 529,- 3 861,-	<p>Sejf dwupłaszczowy. Pomiędzy płaszczami stalowe wzmocnienie o specjalnym kształcie oraz wypełnienie materiałem niepalnym. Korpus sejfu z podwójną ścianą, o grubościach 2,5 mm i 2 mm, wypełnienie specjalne stosownie do wymagań. Drzwi z potrójnego płaszcz z zabezpieczeniem przed wierceniem i cięciem gazowym, o grubościach 4 mm, 2,5 mm, 2 mm. Ryglowanie 4- kierunkowe: poprzez trzy baskwile boczne, po jednym baskwili góra i dół) rygle 40 mm). Od strony zawiasów listwa ryglująca. Mechanizm ryglowy wyposażony jest w urządzenie blokujące baskwile w przypadku próby włamania. Sejf standardowo wyposażony w jeden zamek w kl. A L&F 3007. Opcjonalne wyposażenie: zamek szyfrowy mechaniczny LG 3330-1 (A) lub S&G 6741-019 (A) oraz zamek szyfrowy elektroniczny LG 3802 (B).</p>
	LSP II 120 LSP II 140	LSP2 04040103 LSP2 04050103	1200 x 700 x 520 1400 x 700 x 520	1020 x 515 x 330 1220 x 515 x 330	300 339	4 195,- 4 529,-	
	LSP II 160 LSP II 180	LSP2 04060104 LSP2 04070104	1600 x 700 x 520 1800 x 700 x 520	1420 x 515 x 330 1620 x 515 x 330	383 427	4 863,- 5 196,-	

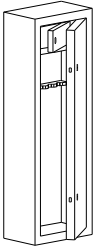
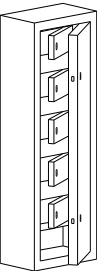
SEJFY MEBLOWE kl. I							
	LSG 40 LSG 50	LSG 04010102 LSG 04020102	400 x 510 x 435 500 x 510 x 435	294 x 407 x 300 394 x 407 x 300	87 100	2 377,- 2 538,-	Sejf posiada podwójną ścianę korpusu ze scalonym opancerzeniem profilowym, o grubościach 3 mm i 1,5 mm, specjalną ochronę w obrębie zamka oraz zabezpieczenie przed wyjęciem drzwi przy odciętych zawiasach. Drzwi wykonane z potrójnego płaszcza o grubościach 10 mm, 2,5 mm, 1,5 mm. Ryglowanie 4- kierunkowe: poprzez trzy baskwile boczne, po jednym baskwilu góra i dół (rygle 35 mm). Od strony zawiasów listwa ryglująca. Mechanizm ryglowy wyposażony jest w urządzenie blokujące baskwile w przypadku próby włamania Zastosowano izolację przeciwpożarową w całej bryle sejfu. Sejf standardowo wyposażony w jeden zamek w kl. A L&F 3007. Opcjonalne wyposażenie: zamek szyfrowy mechaniczny LG 3330-1 (A) lub S&G 6741-019 (A) oraz zamek szyfrowy elektroniczny LG 3802 (B).
	LSG 60 LSG 70 LSG 80 LSG 90 LSG 100 LSG 120	LSG 04030103 LSG 04040103 LSG 04050103 LSG 04060103 LSG 04070103 LSG 04080103	600 x 510 x 435 700 x 510 x 435 800 x 510 x 435 900 x 510 x 435 1000 x 510 x 435 1200 x 510 x 435	494 x 407 x 300 594 x 407 x 300 694 x 407 x 300 794 x 407 x 300 894 x 407 x 300 1094 x 407 x 300	114 128 141 154 167 191	2 698,- 2 856,- 3 017,- 3 174,- 3 336,- 3 493,-	
SEJFY ŚCIENNE kl. I							
	LSS 40 LSS 41	LSS 05090102 LSS 06090102	394 x 504 x 298 394 x 504 x 378	294 x 407 x 220 294 x 407 x 300	60 57	1 727,- 1 754,-	Sejf posiada podwójną ścianę korpusu o grubościach 12 i 1,5 mm specjalną ochronę w obrębie zamka oraz zabezpieczenie przed wyjęciem drzwi przy odciętych zawiasach. Drzwi z płaszcza potrójnego o grubościach 10 mm, 2,5 mm, 1,5 mm. Zawiasy, klamka oraz szyldy zamków schowane w drzwiach sejfu. Sejf do zabudowy w ścianie budynku. Sejf standardowo wyposażony w jeden zamek

	LSS 50	LSS 05100103	494 x 504 x 298	394 x 407 x 220	48	1 841,-	w kl. A L&F 3007. Opcjonalne wyposażenie: zamek szyfrowy mechaniczny LG 3330-1 (A) lub S&G 6741-019 (A) oraz zamek szyfrowy elektroniczny LG 3802 (B).
	LSS 51	LSS 06100103	494 x 504 x 378	394 x 407 x 300	49	1 870,-	
	LSS 60	LSS 05110103	594 x 504 x 298	494 x 407 x 220	55	2 036,-	
	LSS 61	LSS 06110103	594 x 504 x 378	494 x 407 x 300	58	2 003,-	
	LSS 70	LSS 05120103	694 x 504 x 298	594 x 407 x 220	63	2 072,-	
	LSS 71	LSS 06120103	694 x 504 x 378	594 x 407 x 300	73	2 118,-	

Szafa na broń i amunicję

Szafy do przechowywania broni długiej, myśliwskiej, sportowej, zarówno jedno- jak i do dwu- lufowej, jak również do broni krótkiej. Na wewnętrznej stronie drzwi zamocowane są dodatkowe uchwyty. Szafy metalowe do przechowywania broni i amunicji posiadają certyfikowane zamki. Zamki posiadają świadectwo kwalifikacyjne wydane przez Instytut Mechaniki Precyzyjnej. Szafy na broń występują również w wersji lżejszej - na indywidualne potrzeby. Szafy te również posiadają atestowane zamki. Występują w wersji: na broń długą i na broń krótką – ze skrytkami.

	OZNACZENIE	KOD	WYMIARY w mm. wys. x szer. x gł.	WAGA w kg	CENA netto	OPIS
	SzBs	SNB 01010102	1500 x 500 x 300	111	1 878,-	Szafa do przechowywania broni długiej, myśliwskiej, sportowej, zarówno jedno- jak i do dwu- lufowej Drzwi wyposażone w 6 baszków – po 1 u góry i u dołu i 4 w poziomie. Drzwi z uchwytem z zamkiem zabezpieczającym z blokadą w sześciu punktach oraz dodatkowym zamkiem blokującym rygle drzwi szafy. Szafa wyposażona w dodatkowy schowek na amunicję zamykany oddzielnym zamkiem. Na wewnętrznej stronie drzwi zamocowane jest dodatkowe pudełko i uchwyt na wyciory.

	SzB5t	SNB 03010304	1500 x 480 x 320	56	856,-	Szafa do przechowywania broni długiej, myśliwskiej, sportowej, zarówno jedno- jak i do dwu- lufowej. Szafa wykonana w wersji lżejszej.
	SzB5ts	SNB 03010305	1500 x 480 x 320	70	1 284,-	Szafa do przechowywania broni krótkiej – wyposażona w 5 skrytek.