










**meble  
medyczne**

-  regulowana wysokość stopek
-  centralny zamek
-  formaty
-  antyprzechył
-  możliwość wieszania odzieży
-  opcja – na kórkach
-  opcja – z blachy kwasoodpornej

AFAQ N° QUAL/2001/17363



## Spis treści

Produkt	Symbol	Opis	Tabele
Szafy lekarskie	Sml	6	16
Szafki kartotekowe	Szk	7	17
Biurka lekarskie	Bim	7	18
Szafki medyczne	Szl	8	123
Szafki przyłóżkowe	Szl	8	123
Stoliki chirurgiczne	Stl	10	123
Meble laboratoryjne	Szl	11	124
Meble z blachy kwasoodpornej		12	124
Kolory wyrobów – paleta RAL		III ok.	



# METALOWE meble

## Meble medyczne

Do szerokiego asortymentu oferowanych przez nas mebli metalowych dołączamy meble medyczne.

Dotychczasowe, długoletnie doświadczenie w produkcji mebli z metalu pozwoliło nam na przygotowanie szerokiego asortymentu mebli medycznych, na który w szczególności składają się: szafy lekarskie, szafki wiszące, stoliki chirurgiczne, stoliki na materiały opatrunkowe, szafki przyłóżkowe.



Proponowane przez nas meble stanowią doskonałe, wysokiej jakości wyposażenie nowoczesnych gabinetów lekarskich, pomieszczeń laboratoryjnych, pracowni naukowo-badawczych, szpitali, aptek i innych lokali medycznych. Wykonujemy również meble z blachy kwasoodpornej.

Meble metalowe są szczególnie przystosowane do wyposażenia tych pomieszczeń ze względu na zgodność z rygorystycznymi przepisami BHP i bezpieczeństwa przeciwpożarowego. Potwierdzeniem zgodności wyrobów z obowiązującymi przepisami i normami są świadectwa i certyfikaty wydane przez uprawnioną instytucję – **Centralny Ośrodek Techniki Medycznej**.





Meble pokryte są farbami proszkowymi o wysokiej odporności chemicznej (kolorystyka według palety RAL).

Istnieje możliwość zamontowania do stolików i szaf kółek gwarantujących odpowiednie cechy użytkowe:

- łatwość prowadzenia,
- łatwość blokowania,
- niebrudzenie posadzki bieżnikiem kółka,
- odpowiednią nośność,
- bezpieczeństwo,
- stabilność (przynajmniej dwa kółka z blokadą).



## GABINET LEKARSKI

Proponujemy pełne wyposażenie gabinetu lekarskiego. Z produkowanych przez nas metalowych mebli medycznych i biurowych można zaaranżować bardzo ładny i funkcjonalny, nawet niewielki pokój lekarski. Oczywiście jest to tylko jedna z propozycji, ostateczny wybór zależy wyłącznie od Państwa.







Do przedstawionego na zdjęciu pokoju wstawiliśmy:

- zestaw „Alicja” z eleganckim i wygodnym biurkiem;
- ewentualnie typowe biurko lekarskie – praktyczne, eleganckie i trwałe z bardzo ciekawą stylistyką nogi i kontenerkiem wyposażonym w dwie szuflady przystosowane do formatów na karty chorób pacjentów. Wielkość biurka pozwala w bardzo wygodny sposób ustawić na blacie zarówno komputer z oprzyrządowaniem, jak również podręczne artykuły biurowe i inne przedmioty. W tak zaaranżowanym wnętrzu można wygodnie przyjmować chorych.
- szafkę kartotekową na format A5 (jest to najczęściej używany format kart chorych), lub szafki na inne formaty m.in. A4, A6, książeczki RUM);
- przeszkloną szafę lekarską na podręczne instrumenty medyczne, segregatory, a nawet ozdobne bibeloty;
- kącik zabiegowy – miejsce na podręczną apteczkę, na materiały opatrunkowe i inne instrumenty zabiegowe. Taboret i kozetka pozwalają na przeprowadzanie zabiegów i badań pacjentów.



Sml 103



Sml 101

## Szafy lekarskie Sml

Szafy lekarskie stanowią doskonałe wyposażenie gabinetów lekarskich, aptek i innych pomieszczeń medycznych.

Drzwi szafy są wykonane ze szkła bezpiecznego – hartowanego, szklane półki – przestawne co 25 mm. Uchwyt drzwiowy posiada zamek zabezpieczający, ryglujący drzwi w dwóch punktach.

Wykonywane są w dwóch wersjach: dwudrzwiowe, jednodrzwiowe. Istnieje możliwość wykonania szaf na kółkach, co ułatwia przesuwanie szafy wraz z zawartością. Posiadają kółka antystatyczne, skrętne – w tym dwa z hamulcami, nie brudzące podszk.



Sml 104





Szk 304

## Szafki kartotekowe Szk

Szafki kartotekowe na formaty A5, B6, A6, najczęściej używane w medycynie na karty chorych. Szuflady zamontowane są na prowadnicach kulkowych o podwójnym wysuwie, z zabezpieczeniem przed wypadaniem i centralnym ryglowaniem.

Do opisanego każdej szuflady służą szyldziki z taśmą samoprzylepną w ilości odpowiadającej liczbie szuflad – do samodzielnego naklejania przez klienta.



Szk 103

## Biurka lekarskie Bim

Szuflada biurka lekarskiego dostosowana do formatów kart chorób pacjentów.



Bim 212s

## Szafki medyczne Szl

Szafki wiszące stanowią funkcjonalne wyposażenie pracowni medycznych, pomieszczeń laboratoryjnych. Zapewniają pełne i efektywne wykorzystanie przestrzeni nad stołem roboczym.

Posiadają szklane drzwi suwane lub metalowe – z uchwytem i zatrzaskiem magnetycznym. Mebel z drzwiami z metalu może służyć również jako apteczka pierwszej pomocy w zakładach pracy.



Szl 101



Szl 102

## Szafki przyłóżkowe Szl

Szafki przyłóżkowe stanowią niezbędne wyposażenie sal szpitalnych, gwarantują utrzymanie porządku przy łóżku chorego. Kółka umożliwiają łatwe przemieszczanie sprzętu, a blokada dwóch z nich zabezpiecza przed niepożądanym przesuwaniem.

Proponujemy szafki przyłóżkowe w dwóch wersjach:

- prosta, tania szafka z prostym mechanizmem obracania i podnoszenia blatu,
- profesjonalna szafka z pneumatycznym mechanizmem podnoszenia blatu.



Szl 201





Szl 201o



## Stoliki chirurgiczne Stl

Stoliki chirurgiczne zapewniają łatwe przewożenie narzędzi w bloku operacyjnym i do instrumentowania.

Kółka przy nogach umożliwiają przemieszczanie stolika i ustawienie go w każdym miejscu w gabinecie lekarskim czy na sali operacyjnej. Wszystkie kółka są antystatyczne, nie brudzące posadzki, skrętne, a dwa z nich – z blokadą zabezpieczającą przed przemieszczaniem się stolika.



Stl 101



Stl 201



Stl 102





## Meble laboratoryjne Szl

W ofercie znajdują się również meble laboratoryjne, wykonywane na zamówienie i według indywidualnych życzeń klientów. Zaprezentowany zestaw to tylko jedna z możliwości.

Zestaw laboratoryjny składa się z dwóch szafek przykrytych wspólnym blatem. Jedna z nich wyposażona jest w przestawną półkę, druga – w 5 szuflad. Szafki przykryte blatem z żywicy epoksydowej, odpornym na wysokie temperatury, na kwasy i inne związki stosowane w laboratoriach. Blat odznaczający się twardością porównywalną z kamieniem, jednak pozbawiony jest niespójności, porowatości i przepuszczalności. Dzięki temu w powierzchnię nie wnikają środki chemiczne, barwniki i inne płyny stosowane w laboratoriach. Blaty są odporne na wysokie i niskie temperatury występujące w czasie typowych prac laboratoryjnych. Monolityczny materiał zachowuje idealnie spójną strukturę na całej swojej grubości. Idealnie gładka, pozbawiona spoin powierzchnia zapewnia łatwe utrzymanie czystości. Blaty występują w trzech kolorach: szarym, czarnym i białym.

Meble pokrywa farba proszkowa epoksydowa o dobrej odporności chemicznej, idealna do stosowania w laboratoriach.

Przesuwana szafka – asystor Szl 303 wyposażona została w skrętne kółka antystatyczne, nie brudzące podłogi. Dwa z nich opatrzone są hamulcami. Wymiary szafki dostosowano do zestawu laboratoryjnego tak, aby mieściła się pod blatem. Szafka posiada również blat wykonany z żywicy epoksydowych.



Szl 303



Szl 300



## Meble z blachy kwasoodpornej

Meble wykonane ze stali kwasoodpornej. Zapewniają utrzymanie czystości i sterylności, wieloletnią trwałość i gwarantują wysoką estetykę i jakość.







Wmk



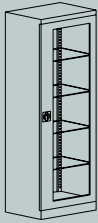

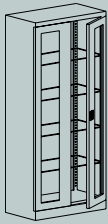





# TABELE

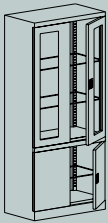
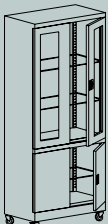





meble  
medyczne

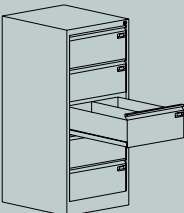
## SZAFY LEKARSKIE Sml

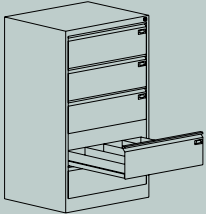
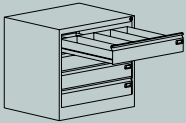
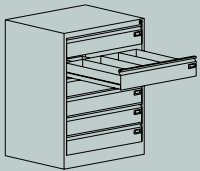
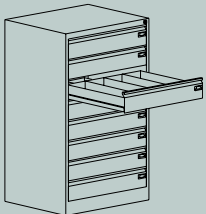
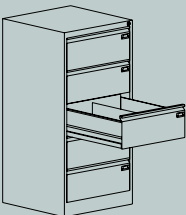
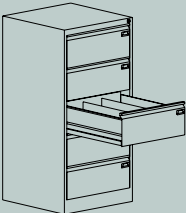
Sml	OZNACZENIE	KOD	WYMIARY w mm wys. x szer. x gł.	WAGA w kg	OPIS
	<b>Sml 101</b>	Art. 2301100	1800 x 600 x 435	72	Jednodrzwiowa szafa lekarska wyposażona w 4 szklane półki.
	<b>Sml 111</b>	Art. 2301101	1890 x 600 x 435	72	Jednodrzwiowa szafa lekarska na kółkach wyposażona w 4 szklane półki.
	<b>Sml 112</b>	Art. 2302101	1800 x 800 x 435	90	Dwudrzwiowa szafa lekarska wyposażona w 4 szklane półki.
	<b>Sml 102</b>	Art. 2302100	1890 x 800 x 435	90	Dwudrzwiowa szafa lekarska na kółkach wyposażona w 4 szklane półki.
	<b>Sml 103</b>	Art. 2303100	1800 x 1000 x 435	104	Dwudrzwiowa szafa lekarska wyposażona w 4 szklane półki.
	<b>Sml 113</b>	Art. 2303101	1890 x 1000 x 435	104	Dwudrzwiowa szafa lekarska na kółkach wyposażona w 4 szklane półki.



Sml	OZNACZENIE	KOD	WYMIARY w mm wys. x szer. x gł.	WAGA w kg	OPIS
	<b>Sml 114</b>	Art. 2304101	1800 x 800 x 435	88	Szafa lekarska wyposażona w dolnej części w komorę zamykaną samodzielnie – z jedną szklaną półką. W górnej części – półki szklane.
	<b>Sml 104</b>	Art. 2304100	1890 x 800 x 435	88	Szafa lekarska wyposażona w dolnej części w komorę zamykaną samodzielnie – z jedną szklaną półką. W górnej części – półki szklane. Szafa na kółkach.
	<b>Sml 115</b>	Art. 2305101	1800 x 800 x 435	66	Dwudrzwiowa szafa lekarska wyposażona w 4 półki. Boki szafy również przeszklone.
	<b>Sml 105</b>	Art. 2305100	1890 x 800 x 435	66	Dwudrzwiowa szafa lekarska wyposażona w 4 półki. Boki szafy również przeszklone. Szafa na kółkach.
	<b>Podstawa</b>	Art. 992301101 Art. 992302102 Art. 992303101	150 x 600 x 434 150 x 800 x 434 150 x 1000 x 434	4,5 5 6	Podstawa – nogi do szaf Sml wykonana z kształtownika zamkniętego czworokątnego. Podnosi szafy o 150 mm. Nogi wyposażone w stopki z tworzywa, nie niszczące podłogi.

## SZAFKI KARTOTEKOWE Szk


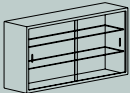

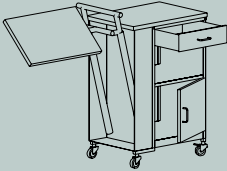
Szk	OZNACZENIE	KOD	WYMIARY w mm wys. x szer. x gł.	WAGA w kg	OPIS
	<b>Szk 304</b>	Art. 0203402	1285 x 545 x 630 wymiary wewnętrzne szuflad w mm wys. x szer. x gł. 187 (frontu 223) x 460 x 585	83	Szafka kartotekowa pięcioszufladowa na kartoteki formatu A5. Szuflada przystosowana na dwa rzędy kartotek o formacie A5 poziomo. Maksymalny wymiar przechowywanego dokumentu 215 x 225 mm.

Szk	OZNACZENIE	KOD	WYMIARY w mm wys. x szer. x gł.	WAGA w kg	OPIS
	<b>Szk 305</b>	Art. 0204402	1285 x 775 x 630 wymiary wewnętrzne szuflad w mm wys. x szer. x gł. 100 (frontu 223) x 690 x 585	92	Szafka kartotekowa pięcioszufladowa na kartoteki formatu A5. Szuflada przystosowana na cztery rzędy kartotek o formacie A5 pionowo. Maksymalny wymiar przechowywanego dokumentu 215 x 168 mm.
	<b>Szk 103</b>	Art. 0205302	715 x 775 x 630 wymiary wewnętrzne szuflad w mm wys. x szer. x gł. 100 (frontu 137) x 690 x 585	77	Szafka kartotekowa czteroszufladowa na kartoteki formatu A6. Szuflada przystosowana na cztery rzędy kartotek o formacie A6 poziomo. Maksymalny wymiar przechowywanego dokumentu 130 x 168 mm.
	<b>Szk 203</b>	Art. 0205502	1000 x 775 x 630 wymiary wewnętrzne szuflad w mm wys. x szer. x gł. 100 (frontu 137) x 690 x 585	92	Szafka kartotekowa sześćoszufladowa na kartoteki formatu A6. Szuflada przystosowana na cztery rzędy kartotek o formacie A6 poziomo. Maksymalny wymiar przechowywanego dokumentu 130 x 168 mm.
	<b>Szk 303</b>	Art. 0205602	1285 x 775 x 630 wymiary wewnętrzne szuflad w mm wys. x szer. x gł. 100 (frontu 137) x 690 x 585	123	Szafka kartotekowa ośmioszufladowa na kartoteki formatu A6. Szuflada przystosowana na cztery rzędy kartotek o formacie A6 poziomo. Maksymalny wymiar przechowywanego dokumentu 130 x 168 mm.
	<b>Szk 318</b>	Art. 0228405	1285 x 610 x 630 wymiary wewnętrzne szuflad w mm wys. x szer. x gł. 150 (frontu 223) x 522 x 585	87	Szafka kartotekowa do przechowywania kopert. Szuflada przystosowana na dwa rzędy kartotek. Maksymalny wymiar przechowywanego dokumentu 215 x 258 mm.
	<b>Szk 319</b>	Art. 0229405	1285 x 610 x 630 wymiary wewnętrzne szuflad w mm wys. x szer. x gł. 150 (frontu 223) x 522 x 585	88	Szafka kartotekowa do przechowywania kopert formatu B6. Szuflada przystosowana na trzy rzędy kartotek. Maksymalny wymiar przechowywanego dokumentu 215 x 170 mm.



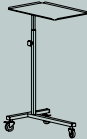
## BIURKA LEKARSKIE Bim

Bim	OZNACZENIE	KOD	WYMIARY w mm wys. x szer. x gł.	WAGA w kg	OPIS
	<b>Bim 212s</b>	Art. 9801316	740 x 1200 x 600	67	Biurko lekarskie z kontenerem zbudowanym z dwóch szuflad dostosowanych do formatów na karty chorób pacjentów.

## SZAFKI MEDYCZNE Szl

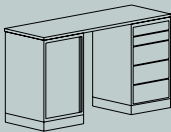

Szl	OZNACZENIE	KOD	WYMIARY w mm wys. x szer. x gł.	WAGA w kg	OPIS
	<b>Szl 101</b>	Art. 2320100	500 x 400 x 250	9	Szafka wisząca z jedną drzwiczką z uchwytem i zatrzaśnikiem magnetycznym, wewnątrz dwie półki wykonane ze szkła.
	<b>Szl 102</b>	Art. 2321200	500 x 800 x 250	17	Szafka wisząca z drzwiczkami przesuwającymi. Drzwi i półki wykonane ze szkła.
	<b>Szl 103</b>	Art. 2322200	500 x 1000 x 250	20	
	<b>Szl 201</b>	Art. 2350000	800 x 420 x 420	24	Szafka przyłóżkowa wyposażona w szufladę, w drzwiach szafki uchwyt i zatrzaśnik magnetyczny. Szafka symetryczna – szuflada i szafka otwierają się z obu stron. Blaty z powłoką melaminową. Kółka umożliwiają łatwe przemieszczanie, a blokada dwóch z nich zabezpiecza przed niepożądanym przemieszczaniem. Blat z regulowaną wysokością położenia oraz możliwością swobodnego obrotu, wysunięcia i położenia.
	<b>Szl 201o</b>	Art. 9801343	945 x 595 x 415	29	Szafka przyłóżkowa z odchylanym blatem, szuflada na prowadnicach ślizgowych, w drzwiach szafki uchwyt i zatrzaśnik magnetyczny. Blaty z powłoką melaminową. Blat z regulowaną wysokością położenia oraz możliwością swobodnego obrotu, wysunięcia i położenia za pomocą pneumatycznego mechanizmu. Możliwość regulowania kąta nachylenia blatu w zależności od potrzeb.

## STOLIKI CHIRURGICZNE Stl




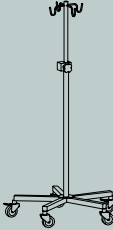
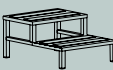
Stl	OZNACZENIE	KOD	WYMIARY w mm wys. x szer. x gł.	WAGA w kg	OPIS
	<b>Stl 101</b>	Art. 2401000	880 x 1000 x 600	25	Stolik chirurgiczny.
	<b>Stl 103</b>	Art. 2403000	880 x 1400 x 600	25	
	<b>Stl 102</b>	Art. 2402000	880 x 1000 x 600	20	Stolik chirurgiczny.
	<b>Stl 104</b>	Art. 2404000	880 x 1400 x 600	20	
	<b>Stl 201</b>	Art. 2405000	920–1380 x 400 x 800	14	Stolik do instrumentowania. Dopuszczalny maksymalny udźwig – 5 kg. Podnoszony i opuszczany ręcznie (w zakresie 920–1380 mm) blat roboczy o wymiarach: 600 x 400 mm. Blat obrotowy z możliwością unieruchomienia w każdej pozycji.



## MEBLE LABORATORYJNE Szl

Szl	OZNACZENIE	KOD	WYMIARY w mm wys. x szer. x dł.	WAGA w kg	OPIS
	<b>Szl 300</b>	Art. 9801344	900 x 1600 x 540	117	Szafka laboratoryjna. Blat z żywicy epoksydowej.
	<b>Szl 303 – asystor</b>	Art. 9801345	810 x 500 x 540	50	Przesuwana szafka – asystor.


## MEBLE Z BLACHY KWASOODPORNEJ

	OZNACZENIE	KOD	WYMIARY w mm wys. x szer. x dł.	WAGA w kg	OPIS
	<b>Std</b>	Art. 9801314	630-1630 x 450 x 650	10,50	Stolik do instrumentowania. Podnoszony i opuszczany (w zakresie 630-1630 mm) ręcznie blat roboczy o wymiarach: 600 x 400 mm. Blat obrotowy z możliwością unieruchomienia w każdej pozycji. Dopuszczalny maksymalny udźwig – 5 kg.
	<b>Stlk</b>	Art. 9801298	880 x 1400 x 600	23	Stolik zabiegowy przeznaczony również do przewożenia materiałów sterylnych, koszy, narzędzi, leków i innych przyrządów na blokach operacyjnych, na oddziałach, w gabinetach zabiegowych, laboratoriach, w sterylizatorni.
	<b>Szla</b>	Art. 9801290	840 x 770 x 600	49	Szafka anesteziologiczna, wyposażona w stojak do płynów infuzyjnych o regulowanej wysokości w zakresie od 1300-2100 mm
	<b>Wmk</b>	Art. 9801313	1360-2340 x 575 x 575	8,50	Stojak do płynów infuzyjnych wykonany w całości z blachy kwasoodpornej. Podstawa pięcioramienna, część górna wyposażona w 4 haki wykonane z prętów kwasoodpornych. Regulacja wysokości w zakresie 1360–2340 mm
	<b>Podest operacyjny</b>	Art. 9801293	430 x 500 x 650	15,50	Podnóżki i podesty operacyjne wykonane w całości ze stali nierdzewnej. Stopnie pokryte taśmą antypoślizgową (wykonaną z materiału trudnościernego, odpornego na wodę, oleje, promienie UV). Podesty zapewniają ergonomiczne warunki pracy podczas zabiegów.

# Standardowe kolory wyrobów paleta RAL



RAL 1015



RAL 7035



RAL 9005



RAL 3020




RAL 5012



RAL 8016



RAL 7032



RAL 3005



RAL 5018



RAL 5010



RAL 6011



RAL 6033



RAL 9010

Niniejsza tabela ma jedynie na celu przybliżone przedstawienie kolorów. Dokładniejsze odwzorowanie barw zawiera pełna paleta kolorów RAL. Zastrzegamy sobie możliwość występowania nieznacznych odstępstw od podanych kolorów, co nie uprawnia do zgłaszania reklamacji. Zastrzegamy sobie również możliwość zmian konstrukcyjnych w wyrobach, z zachowaniem walorów użytkowych, co może nieznacznie wpływać na ich wygląd.

