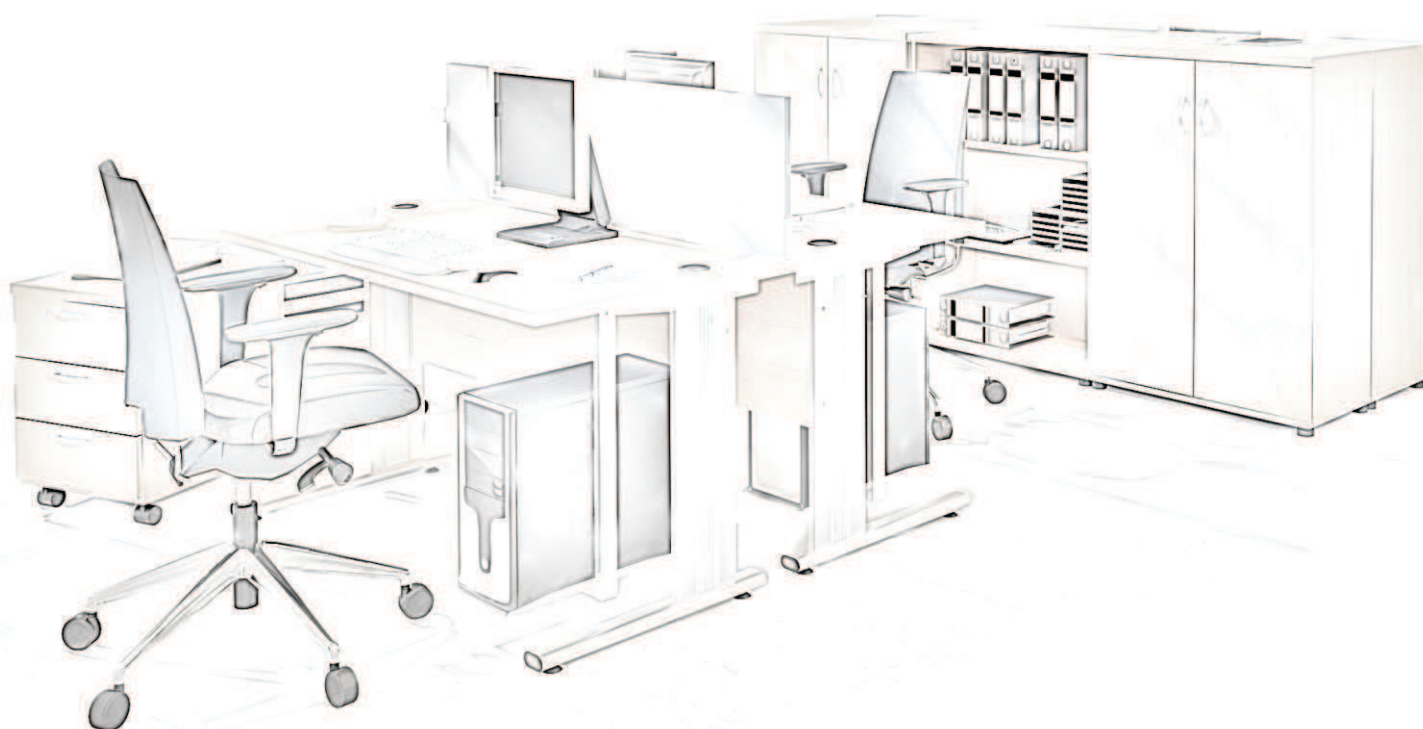


SVENBOX

OFFICE SOLUTIONS


cennik v.1 01.07.2017



SVENBOX CLASSIC	4
SVENBOX INVEST	25
ECHO	48
LADA SVEN	56
LADA VERONA	60

► SVENBOX CLASSIC

ELEMENTY PŁYTOWE

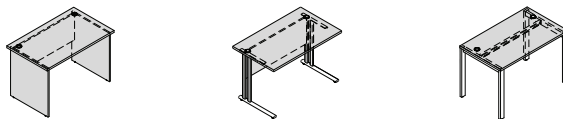


28 - OLCHA



29 - CALVADOS

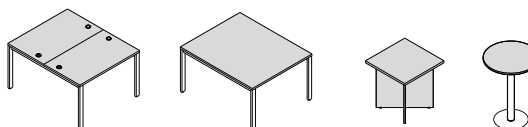
BIURKA / PRZYSTAWKI
- blat
- osłona płytowa
- nogi płytowe



SZAFY / KONTENERY
- wieniec górny
- wieniec dolny
- font płytowy
- korpus



UKŁADY WIELOSTANOWISKOWE / STÓŁY KONFERENCYJNE / STOLIKI
- blat
- nogi płytowe
- blenda płytowa

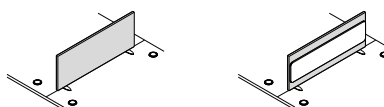


ELEMENTY PŁYTOWE

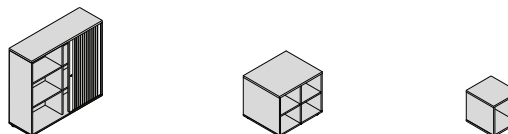


84 - POPIEL

PANELE PŁYTOWE



SZAFKA ŻALUZJOWA
- wieniec górny
- wieniec dolny
- korpus



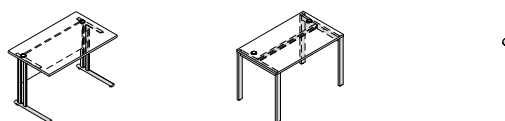
ELEMENTY DODATKOWE

ELEMENTY METALOWE

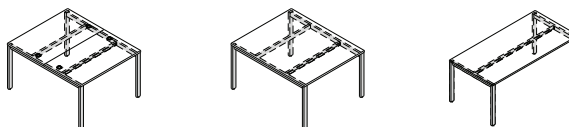


M009 - ALUMINIUM PÓLMAT

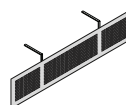
BIURKA / PRZYSTAWKI
- stelaż metalowy
- noga podpierająca



UKŁADY WIELOSTANOWISKOWE / STÓŁY KONFERENCYJNE (bez stołu PSC06)
- stelaż metalowy



OSŁONA RASTROWA



M009 - ALUMINIUM PÓLMAT



15 - BIAŁY POLYSK

STELAŻ



ELEMENTY TKANINOWE



NE-3 POMARAŃCZOWY




NE-5 CZERWONY



NE-9 ZIELONY



NE-10 JASNOSZARY



NE-14 CIEMNOSZARY

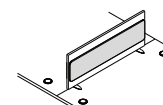


NE-15 NIEBIESKI



NE-16 CZARNY

PODUSZKA TKANINOWA



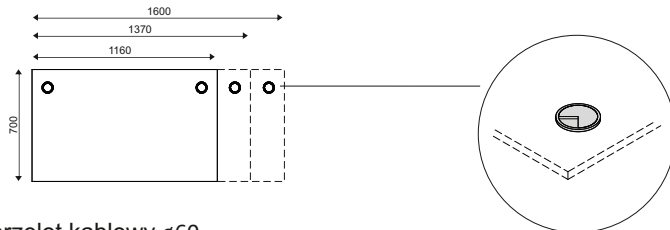
1. BIURKA

1.1 BLAT

plyta melaminowana 28mm, obrzeże PVC 2mm

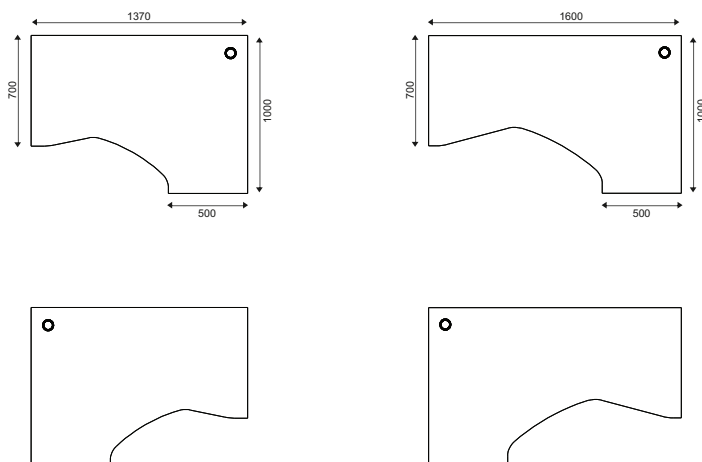
blat z przelotami kablowymi $\varnothing 60$

biurka proste



przelot kablowy $\varnothing 60$
kolor: 09 ALUMINIUM

biurka kształtowe

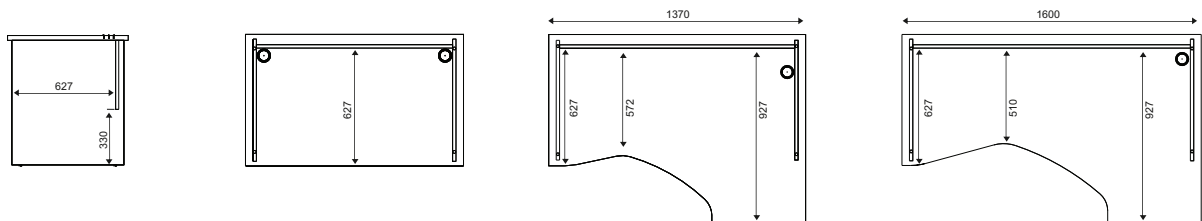
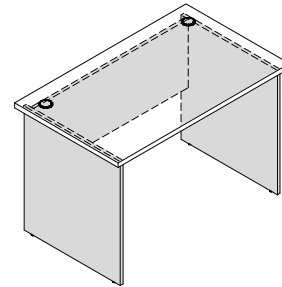


1. BIURKA

1.2 PODSTAWA

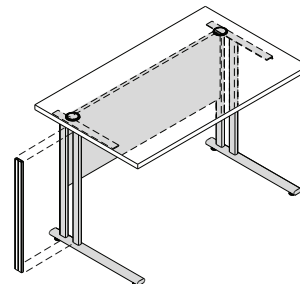
EKO_C

nogi płytowe - płyta melaminowana 18mm
blenda - płyta melaminowana 18mm

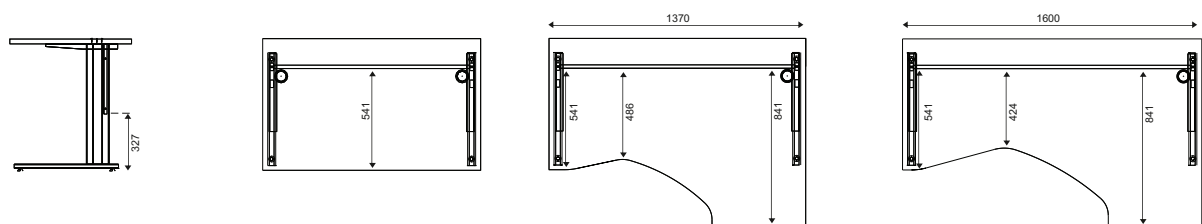


VIK_C

nogi metalowe - metal malowany proszkowo
blenda - płyta melaminowana 18mm

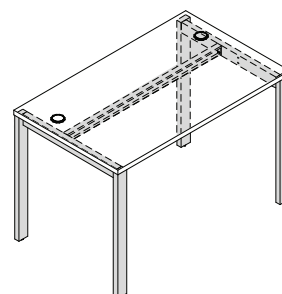


ELEMENT DODATKOWY
kanał kablowy BM01 (2 szt.)



ART_C

stelaż - metal malowany proszkowo
profil 30x60



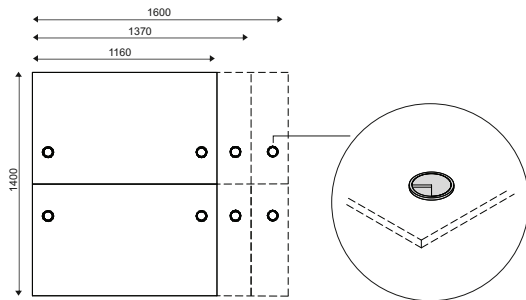
2. UKŁADY WIELOSTANOWISKOWE

2.1 BLAT

plyta melaminowana 28mm, obrzeże PVC 2mm

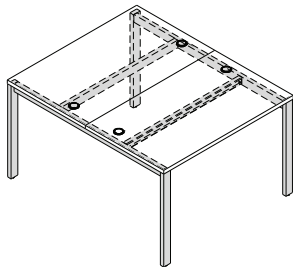
STANDARD

blat z przelotami kablowymi $\varnothing 60$

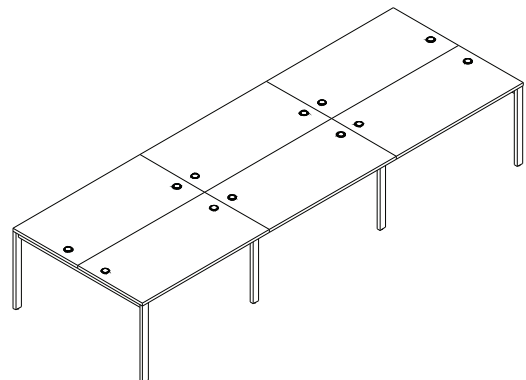
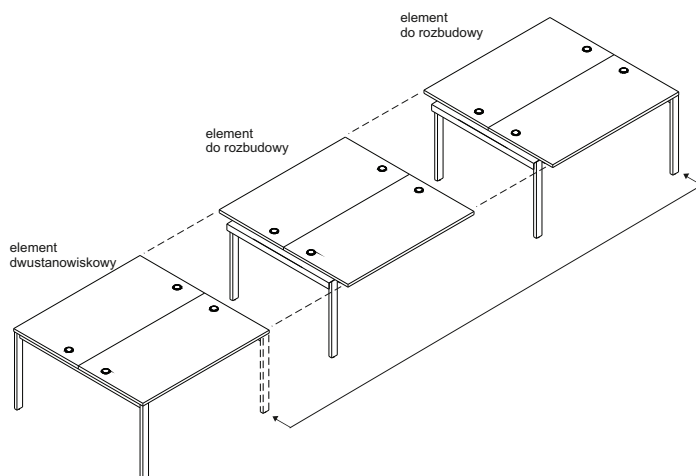


2.2 STELAŻ

metal malowany proszkowo
profil 30x60



2.3 TWORZENIE UKŁADÓW WIELOSTANOWISKOWYCH

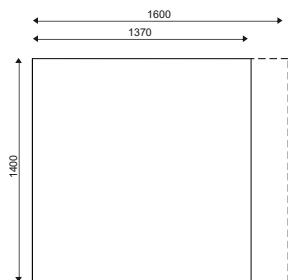


3. STOŁY KONFERENCYJNE

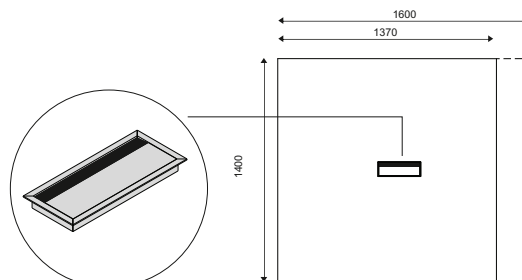
3.1 BLAT

plyta melaminowana 28mm, obrzeże PVC 2mm

STANDARD blat prosty

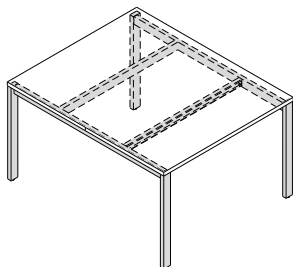


OPCJA blat prosty TOP ACCESS M05

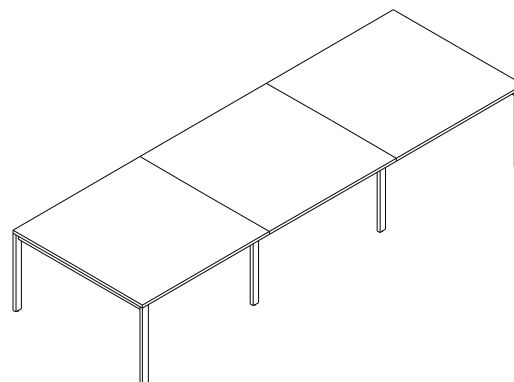
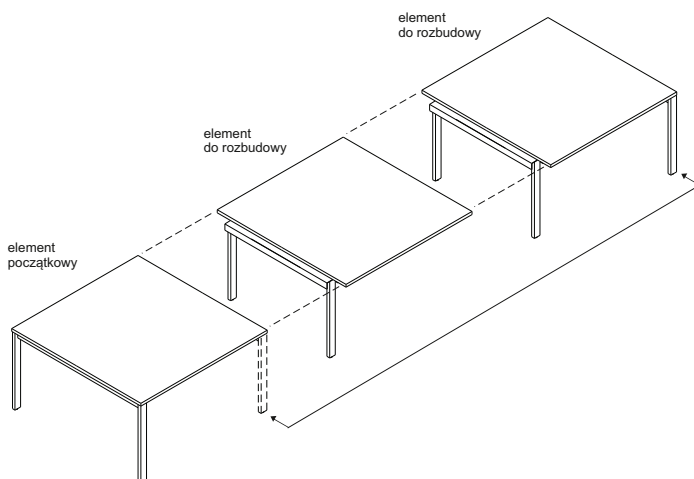


3.2 STELAŻ

metal malowany proszkowo
profil 30x60



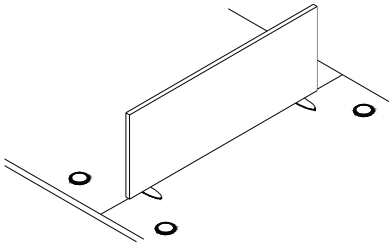
3.3 ROZBUDOWA STOŁU KONFERENCYJNEGO



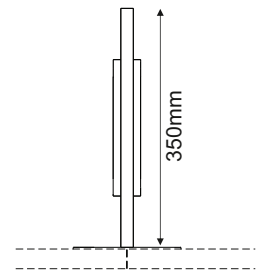
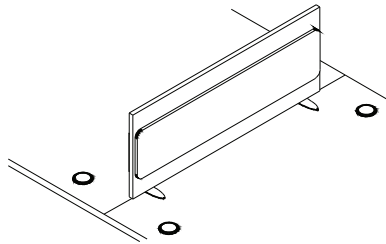
4. PANELE DO UKŁADÓW WIELOSTANOWISKOWYCH

PANELE PŁYTOWE

plyta melaminowana 18mm

PANELE PŁYTOWE
Z PODUSZKAMI TKANINOWYMI

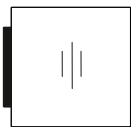
plyta melaminowana 18mm



5. PRZYSTAWKI

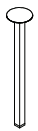
5.1 BLAT

plyta melaminowana 28mm, obrzeże PVC 2mm



5.2 NOGA PODPIERAJĄCA

metal malowany proszkowo

 profil 40x40 mm

6. STOŁY KONFERENCYJNE

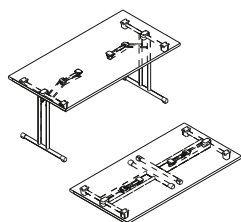
6.1 BLAT

plyta melaminowana 28mm, obrzeże PVC 2mm

6.1 STELAŻ

PSC07 stół składany

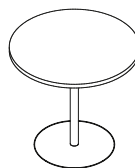
stelaż - chrom

**CST08**

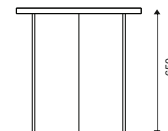
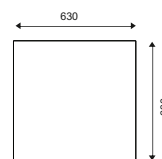
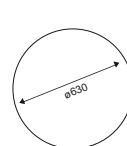
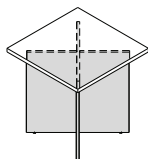
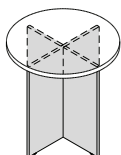
blat - ø800

talerz - stal nierdzewna, ø500

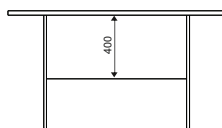
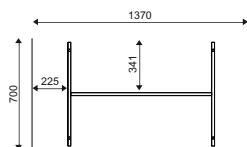
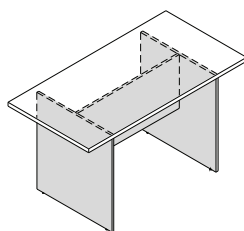
kolumna - metal malowany proszkowo, ø60

**PH62 PH64**

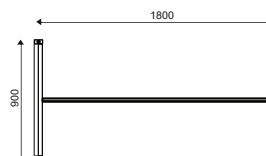
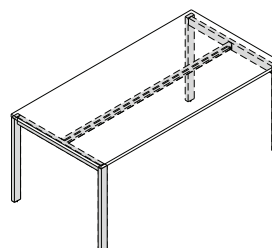
podstawa - płyta melaminowana 18mm

**PH53**

podstawa - płyta melaminowana 18mm

**PH55**

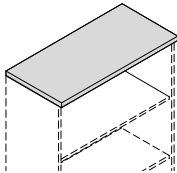
stelaż - metal malowany proszkowo
profil - 30x60 mm



7. SZAFY I REGAŁY

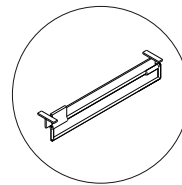
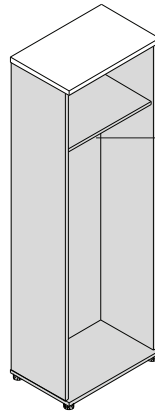
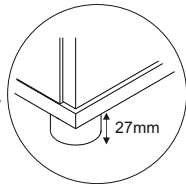
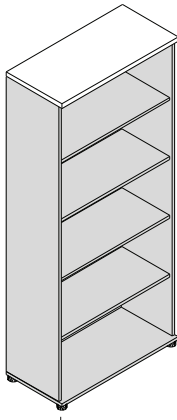
7.1 WIENIEC GÓRNY

plyta melaminowana 28mm, obrzeże PVC 2mm

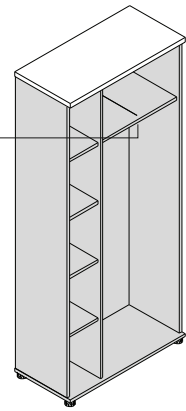


7.2 KORPUS

plyta melaminowana 18mm



wieszak wysuwny chromowany

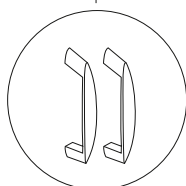
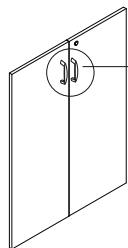


H62
szafa ubraniowa bez zamka

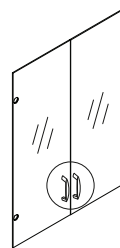
H52
szafa ubraniowo-aktowa bez zamka

7.3 FRONT DO SZAF I REGAŁÓW

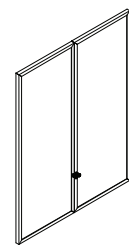
drzwi płytowe
- płyta melaminowana 18mm
- zamek patentowy



drzwi szklane(2szt.) 3OH,
- szkło hartowane bezbarwne
- bez zamka



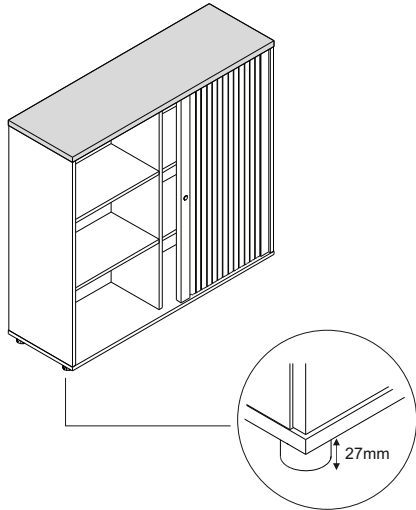
drzwi szklane(2szt.) 3OH
- ramka aluminiowa
- szkło hartowane mleczne
- bez zamka



8. SZAFKA ŻALUZYJOWA

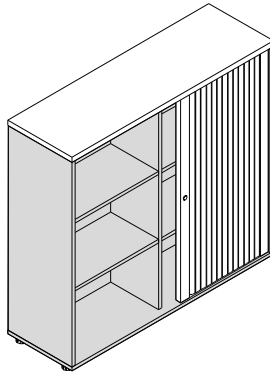
WIENIEC GÓRNY

plyta melaminowana 28mm,
obrzeże PVC 2mm



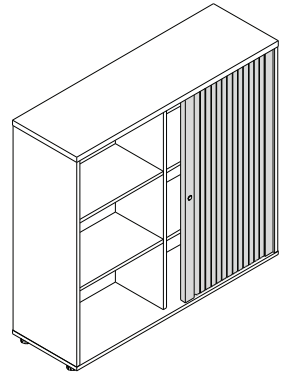
KORPUS

plyta melaminowana 18mm,
obrzeże PVC 2mm



FRONT

żaluzja 09 - aluminium



9. KONTENERY

KH13

WIENIEC GÓRNY

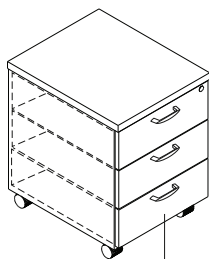
plyta melaminowana 28mm,
obrzeże PVC 2mm

KORPUS

plyta melaminowana 18mm

FRONT

plyta melaminowana 18mm
zamek centralny



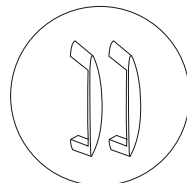
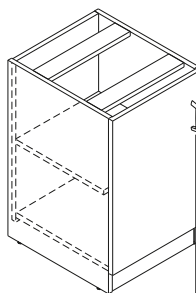
KH23

KORPUS

plyta melaminowana 18mm

FRONT

plyta melaminowana 18mm
uniwersalny L/P bez zamka



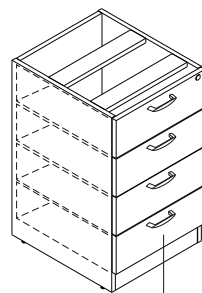
KH26




KORPUS

plyta melaminowana 18mm



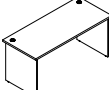
FRONT

plyta melaminowana 18mm
zamek centralny




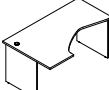


WIDOK I RZUT OBIEKTU	WYMIARY [mm]			SYMBOL	CENA NETTO PLN				UWAGI
	SZEROKOŚĆ	GLĘBOKOŚĆ	WYSOKOŚĆ			kg	m3	szt	


BIURKA PROSTE


	1160	700	758	BH071	270,-	29.7	0.073	3	
	1370	700	758	BH073	290,-	32.9	0.081	3	
	1600	700	758	BH076	310,-	37.2	0.088	3	

BIURKA KSZTAŁTOWE




	1370	1000	758	BH025	420,-	35.8	0.102	3	
	1370	1000	758	BH026	420,-	36.4	0.109	3	
	1600	1000	758	BH047	450,-	42.0	0.113	3	
	1600	1000	758	BH048	450,-	42.3	0.113	3	

LEGENDA:




 - WAGA NETTO

 - OBJĘTOŚĆ



 - ILOŚĆ PACZEK

WIDOK I RZUT OBIEKTU	WYMIARY [mm]			SYMBOL	CENA NETTO PLN				UWAGI
	SZEROKOŚĆ	GLĘBOKOŚĆ	WYSOKOŚĆ			kg	m3	szt	


BIURKA PROSTE

	1160	700	758	BM071	350,-	27.7	0.081	3	
	1370	700	758	BM073	380,-	30.9	0.088	3	
	1600	700	758	BM076	410,-	35.1	0.096	3	


BIURKA KSZTAŁTOWE


	1370	1000	758	BM025	520,-	33.7	0.109	3	
	1370	1000	758	BM026	520,-	34.4	0.116	3	
	1600	1000	758	BM047	540,-	39.9	0.121	3	
	1600	1000	758	BM048	540,-	40.3	0.121	3	

AKCESORIA




	682	50	30	BM01	45,-	0.5	0.004	1	kanal kablowy KPL.(2szt)
---	-----	----	----	-------------	------	-----	-------	---	--------------------------

LEGENDA:




 - WAGA NETTO

 - OBJĘTOŚĆ





 - ILOŚĆ PACZEK

WIDOK I RZUT OBIEKTU	WYMIARY [mm]			SYMBOL	CENA NETTO PLN				UWAGI
	SZEROKOŚĆ	GLĘBOKOŚĆ	WYSOKOŚĆ			kg	m3	szt	




BIURKA PROSTE

	1160	700	758	BSA71	420,-	32.2	0.077	3	
	1370	700	758	BSA73	440,-	35.8	0.084	3	
	1600	700	758	BSA76	460,-	39.8	0.091	3	


BIURKA KSZTAŁTOWE


	1370	1000	758	BSA25	570,-	39.5	0.100	3	brak możliwości montażu C01SI oraz CH01
	1370	1000	758	BSA26	570,-	39.5	0.100	3	brak możliwości montażu C01SI oraz CH01
	1600	1000	758	BSA47	590,-	42.7	0.110	3	brak możliwości montażu C01SI oraz CH01
	1600	1000	758	BSA48	590,-	42.7	0.110	3	brak możliwości montażu C01SI oraz CH01

ELEMENTY DO TWORZENIA UKŁADÓW BIUREK




	1160	700	758	BSA12	370,-	35.4	0.071	3	
	1370	700	758	BSA14	390,-	39.0	0.078	3	
	1600	700	758	BSA16	410,-	43.0	0.085	3	

LEGENDA:

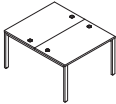
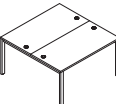
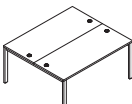
 - WAGA NETTO

 - OBJĘTOŚĆ

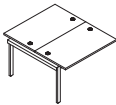
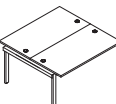
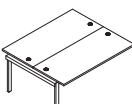
 - ILOŚĆ PACZEK

WIDOK i RZUT OBIEKTU	WYMIARY [mm]			SYMBOL	CENA NETTO PLN				UWAGI
	SZEROKOŚĆ	GLĘBOKOŚĆ	WYSOKOŚĆ			kg	m3	szt	


UKŁADY WIELOSTANOWISKOWE

	1160	1400	758	BSA21	840,-	55.6	0.153	5	układ dwustanowiskowy
	1370	1400	758	BSA23	880,-	62.8	0.165	5	układ dwustanowiskowy
	1600	1400	758	BSA24	920,-	70.8	0.179	5	układ dwustanowiskowy

ELEMENTY DO TWORZENIA UKŁADÓW BIUREK




	1160	1400	758	BSA211	740,-	48.5	0.143	5	
	1370	1400	758	BSA213	840,-	55.7	0.155	5	
	1600	1400	758	BSA214	880,-	63.7	0.169	5	

LEGENDA:

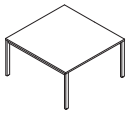
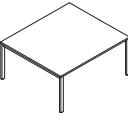
 - WAGA NETTO

 - OBJĘTOŚĆ

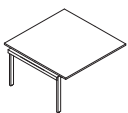
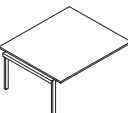
 - ILOŚĆ PACZEK

WIDOK i RZUT OBIEKTU	WYMIARY [mm]			SYMBOL	CENA NETTO PLN				UWAGI
	SZEROKOŚĆ	GLĘBOKOŚĆ	WYSOKOŚĆ			kg	m3	szt	




STOŁY KONFERENCYJNE

	1370	1400	758	BSA123	860,-	92.4	0.319	7	
	1600	1400	758	BSA124	900,-	104.4	0.343	7	


ELEMENT DO ROZBUDOWY UKŁADÓW

	1370	1400	758	BSA113	820,-	82.9	0.216	6	element do rozbudowy układów
	1600	1400	758	BSA114	860,-	94.9	0.240	6	element do rozbudowy układów

DODATKOWA DOPLATA DO CECHY




CECHA	SYMBOL												UWAGI
	BSA123	BSA124	BSA113	BSA114						kg	m3	szt	
TOP ACCESS M05	150,-	150,-	150,-	150,-						0.9	0.0070	1	

LEGENDA:




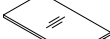
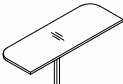


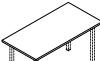

 - WAGA NETTO

 - OBJĘTOŚĆ


 - ILOŚĆ PACZEK

WIDOK I RZUT OBIEKTU	WYMIARY [mm]			SYMBOL	CENA NETTO PLN				UWAGI
	SZEROKOŚĆ	GLĘBOKOŚĆ	WYSOKOŚĆ			kg	m3	szt	

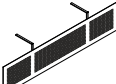
PRZYSTAWKI DO BIUREK

	700	700	28	PH77	140,-	14.5	0.024	3	
	500	500	28	TH10	65,-	5.3	0.011	1	
	500	700	28	TH09	75,-	8.8	0.018	3	
	500	900	28	TH11	90,-	8.5	0.018	1	
	500	1400	758	PH71	230,-	16.0	0.049	4	
	400	700	758	PH72	150,-	8.7	0.032	3	
	700	700	28	TH12	80,-	9.0	0.019	1	w cenę nie wliczono nóg podpierających (4szt.)
	1370	700	28	TH15	130,-	17.2	0.038	1	w cenę nie wliczono nóg podpierających (4szt.)
	1600	700	28	TH14	140,-	22.0	0.041	1	w cenę nie wliczono nóg podpierających (4szt.)


NOGI PODPIERAJĄCE


	40	40	730	NH44	70,-	2.0	0.017	1	noga kwadratowa
---	----	----	-----	-------------	------	-----	-------	---	-----------------

OSŁONY PRZEDNIE DO BIUREK - RASTROWE




	1400	15	300	CUR15	300,-	3.1	0.009	1	
---	------	----	-----	--------------	-------	-----	-------	---	--

LEGENDA:



 - WAGA NETTO

 - OBJĘTOŚĆ

 - ILOŚĆ PACZEK

WIDOK I RZUT OBIEKTU	WYMIARY [mm]			SYMBOL	CENA NETTO PLN				UWAGI
	SZEROKOŚĆ	GLĘBOKOŚĆ	WYSOKOŚĆ			kg	m3	szt	


PANELE PŁYTOWE


	650	18	350	RH070	120,-	3.0	0.016	1	
	900	18	350	RH090	150,-	4.0	0.022	1	
	1300	18	350	RH130	180,-	6.8	0.041	1	

PANELE PŁYTOWE Z PODUSZKAMI TKANINOWYMI











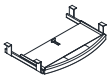


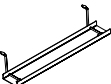
	650	45	350	RH070P	370,-	9.0	0.016	1	
	900	45	350	RH090P	410,-	12.0	0.022	1	
	1300	45	350	RH130P	460,-	17.0	0.032	1	

LEGENDA:


 - WAGA NETTO


 - OBJĘTOŚĆ


 - ILOŚĆ PACZEK







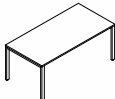
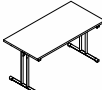

WIDOK I RZUT OBIEKTU	WYMIARY [mm]			SYMBOL	CENA NETTO PLN					UWAGI
	SZEROKOŚĆ	GLĘBOKOŚĆ	WYSOKOŚĆ			kg	m3	szt		
	140	70	750	S81SI	130,-	1.1	0.008	1		
	1000	70	35	S82SI	70,-	1.0	0.005	1		
	212	460	617	S83SI	140,-	2.6	0.027	1		kolor: 09 - aluminium
				AK3SI	35,-	0.2	0.000	1		
	470	220	148	S73SI	150,-	3.2	0.002	1		kolor: 84 - popiel
	470	256	146	CH11	85,-	2.5	0.012	1		kolor: 84 - popiel
	362	167	23	CH21	35,-	0.5	0.003	1		piórnik nakładany, czarny
	610	400	85	C01SI	130,-	0.5	0.010	1		półka pod klawiaturę - tworzywo szare
	560	372	110	CH01	85,-	4.9	0.028	1		półka pod klawiaturę, kolor: 84 - popiel
	580	162	123	S69SI	80,-	1.0	0.015	1		kolor: 09 - aluminium
	460	89	120	E64SI	70,-	0.5	0.001	1		

LEGENDA:


 - WAGA NETTO


 - OBJĘTOŚĆ

 - ILOŚĆ PACZEK

WIDOK I RZUT OBIEKTU	WYMIARY [mm]			SYMBOL	CENA NETTO PLN				UWAGI
	SZEROKOŚĆ	GLĘBOKOŚĆ	WYSOKOŚĆ			kg	m3	szt	
	630	630	650	PH62	240,-	15.0	0.035	1	
	630	630	650	PH64	230,-	17.0	0.037	1	
	1370	700	758	PH53	300,-	31.6	0.073	1	
	1800	900	755	PH55	610,-	49.6	0.169	3	
	1390	695	725	PSC07	620,-	23.0	0.112	2	stół składany - stelaż w kolorze chrom
	800	800	730	CST08	830,-	32.0	0.096	3	

LEGENDA:

 - WAGA NETTO

 - OBJĘTOŚĆ

 - ILOŚĆ PACZEK






WIDOK I RZUT OBIEKTU	WYMIARY [mm]			SYMBOL	CENA NETTO PLN					UWAGI
	SZEROKOŚĆ	GLĘBOKOŚĆ	WYSOKOŚĆ			kg	m3	szt		
	802	385	2185	H61	650,-	67.4	0.137	3		
	602	385	1833	H62	430,-	41.0	0.132	3		szafa ubraniowa bez zamka
	602	385	1833	H65	310,-	32.9	0.095	2		brak możliwości montażu drzwi H10D
	802	802	1833	H05	650,-	68.0	0.213	2		
	802	385	1833	H51	520,-	56.6	0.137	3		
	802	385	1833	H52	610,-	56.1	0.133	3		szafa ubraniowo-aktowa, bez zamka
	802	385	1833	H54	440,-	47.0	0.116	3		
	802	385	1833	H55	350,-	40.1	0.096	2		
	802	385	1129	H31	400,-	36.6	0.088	3		
	802	385	1129	H34	360,-	31.8	0.083	3		
	802	385	1129	H35	250,-	24.9	0.063	2		

LEGENDA:




- WAGA NETTO

- OBJĘTOŚĆ


- ILOŚĆ PACZEK

WIDOK I RZUT OBIEKTU	WYMIARY [mm]			SYMBOL	CENA NETTO PLN				UWAGI
	SZEROKOŚĆ	GLĘBOKOŚĆ	WYSOKOŚĆ			kg	m3	szt	



SZAFY UNIWERSALNE

	802	385	777	H11	340,-	25.9	0.065	3	do zastosowania jako nadstawka, dostawka do biurka lub szafa wolnostojąca
	802	385	777	H12	220,-	19.0	0.044	2	do zastosowania jako nadstawka, dostawka do biurka lub szafa wolnostojąca
	602	385	777	H10	210,-	17.6	0.045	2	do zastosowania jako nadstawka, dostawka do biurka lub szafa wolnostojąca




SZAFKA ŻALUZJOWA

	1200	385	1129	SK3Z06	1 315,-	64.0	0.600	1	cała w kolorze 84- popiel
---	------	-----	------	---------------	---------	------	-------	---	---------------------------


ELEMENTY DODATKOWE


	710	600	600	S85SI	310,-	32.0	0.066	1	szafka pod ksero, cała w kolorze 84-popiel
	350	385	370	SH351	130,-	6.0	0.016	1	organizer - cały w kolorze 84-popiel


KONTENERY

	435	525	590	KH13	390,-	24.9	0.114	1	
	428	495	730	KH23	245,-	19.3	0.044	1	
	428	495	730	KH26	440,-	24.3	0.180	1	

LEGENDA:

 - WAGA NETTO

 - OBJĘTOŚĆ

 - ILOŚĆ PACZEK



WIDOK I RZUT OBIEKTU	WYMIARY [mm]			SYMBOL	CENA NETTO PLN					UWAGI
	SZEROKOŚĆ	GLĘBOKOŚĆ	WYSOKOŚĆ			kg	m3	szt		

ELEMENTY DODATKOWE DO SZAF

	796	18	1754	H51D	185,-	16.5	0.042	1		
	596	18	1754	H62D	130,-	14.3	0.059	1		drzwi uniwersalne(lewe i prawe) bez zamka
	796	18	1050	H31D	160,-	11.8	0.025	1		
	796	18	699	H11D	130,-	6.9	0.020	1		
	596	18	699	H10D	105,-	5.0	0.026	1		drzwi uniwersalne(lewe i prawe) bez zamka
	796	5	1050	HS23	245,-	11.0	0.040	1		drzwi szklane(2szt.)30H, szkło hartowane bezbarwne, bez zamka
	794	20	1050	HS300	675,-	10.3	0.037	1		drzwi szklane(2szt.)30H z ramka aluminiowa, uniwersalne, szkło hartowane mleczne, bez zamka
	160	110	20	UC01	20,-	0.2	0.000	1		uchwyt do szaf Svenbox Classic
	300			S86SI	20,-	0.2	0.002	1		wieszak wysuwny w kolorze chrom

LEGENDA:


- WAGA NETTO

- OBJĘTOŚĆ

- ILOŚĆ PACZEK

► SVENBOX INVEST


ELEMENTY PŁYTOWE



14 - BUK

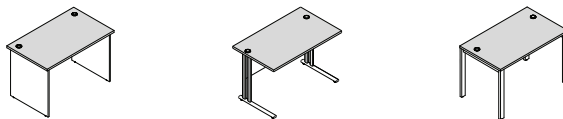


78 - KLON JERSEY



106 - ORZECH
NIZINNY

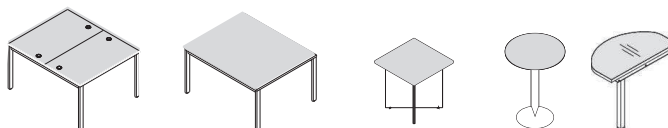
**BIURKA /
PRZYSTAWKI**
- blat



**SZAFY /
KONTENERY**
- front płytowy
- wieniec górny
- wieniec dolny



**UKŁADY WIELOSTANOWISKOWE /
STOŁY KONFERENCYJNE /
STOLIKI**
- blat

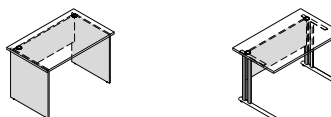


ELEMENTY PŁYTOWE



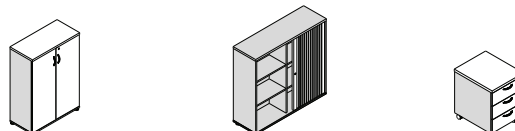
84-POPIEL

BIURKA
- nogi płytowe
- osłony płytowe

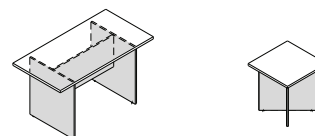


**SZAFY /
KONTENERY**
- korpus

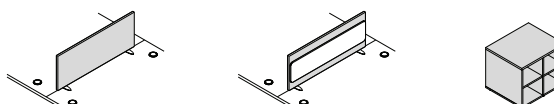
SZAFKA ŻALUZJOWA
- wieniec górny
- wieniec dolny
- korpus



**STOŁY KONFERENCYJNE /
STOLIKI**
- nogi płytowe
- blenda płytowa



PANELE PŁYTOWE
ELEMENTY DODATKOWE

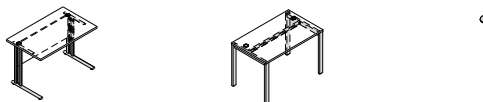


ELEMENTY METALOWE

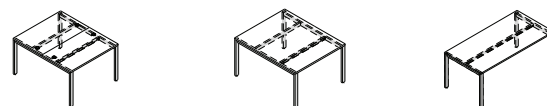


M009 - ALUMINIUM
PÓŁMAT

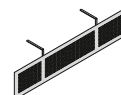
**BIURKA /
PRZYSTAWKI**
- stelaż metalowy
- noga podpierająca



UKŁADY WIELOSTANOWISKOWE
STOŁY KONFERENCYJNE
(bez stołu PSC06)



OSŁONA RASTROWA



M009 - ALUMINIUM
PÓŁMAT



15 - BIAŁY POŁYSK

STELAŻ



▶ SVENBOX INVEST


ELEMENTY TKANINOWE




NE-3 POMARAŃCZOWY



NE-5 CZERWONY




NE-9 ZIELONY



NE-10 JASNOSZARY



NE-14 CIEMNOSZARY

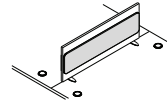


NE-15 NIEBIESKI



NE-16 CZARNY

PODUSZKA TKANINOWA



1. BIURKA

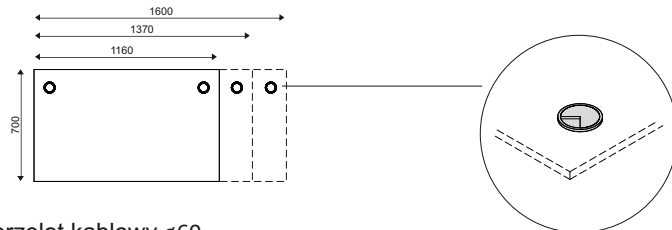
1.1 BLAT

kolor - 14 buk : płyta melaminowana 28mm, obrzeże PVC 2mm

kolor - 78 klon jersey : płyta melaminowana 25mm, obrzeże PVC 2mm

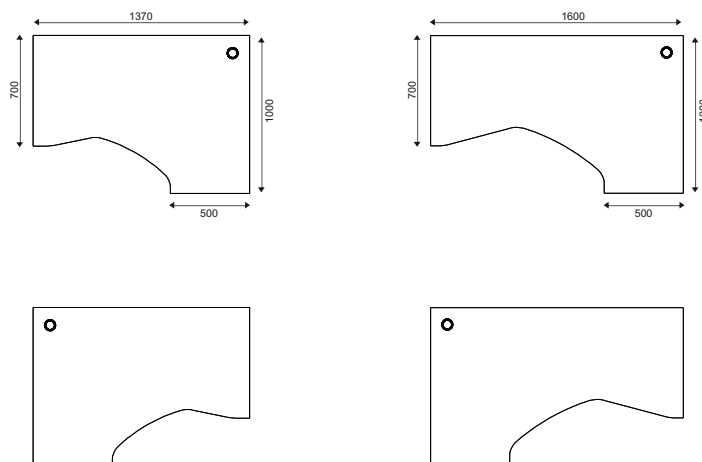
STANDARD - blat z przelotami kablowymi $\varnothing 60$

biurka proste



przełot kablowy $\varnothing 60$
kolor: 09 ALUMINIUM

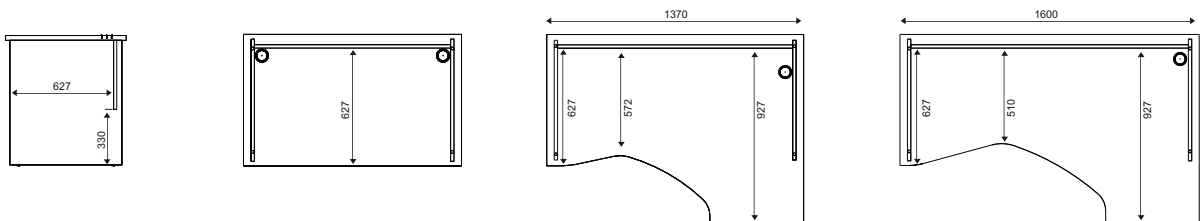
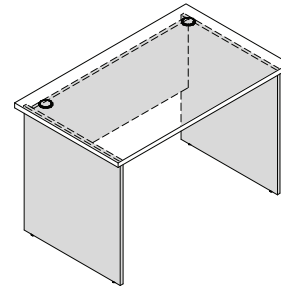
biurka kształtowe



1.2 PODSTAWA

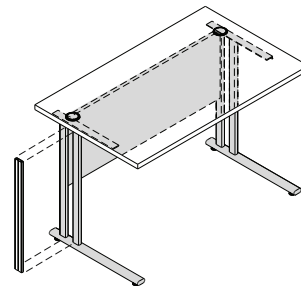
EKO_I

nogi płytowe - płyta melaminowana 18mm
blenda - płyta melaminowana 18mm

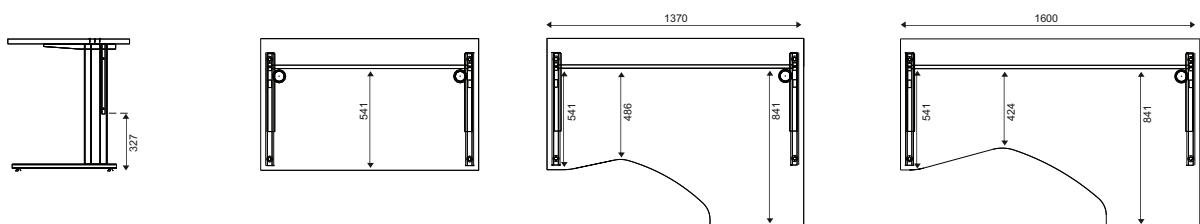


VIK_I

nogi metalowe - metal malowany proszkowo
blenda - płyta melaminowana 18mm

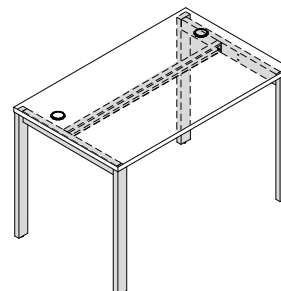


ELEMENT DODATKOWY
 kanał kablowy BM01 (2 szt.)



ART_I

stelaż - metal malowany proszkowo
 profil 30x60



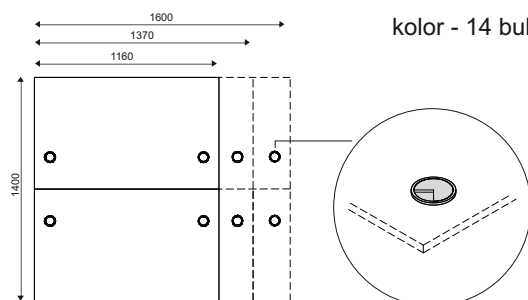
2. UKŁADY WIELOSTANOWISKOWE

2.1 BLAT

kolor - 14 buk, 106 orzech nizinny : płyta melaminowana 28mm, obrzeże PVC 2mm
kolor - 78 klon jersey : płyta melaminowana 25mm, obrzeże PVC 2mm

STANDARD

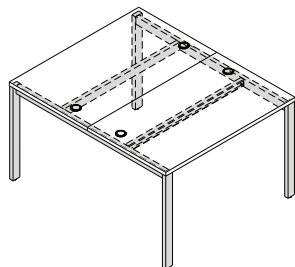
blat z przelotami kablowymi $\varnothing 60$



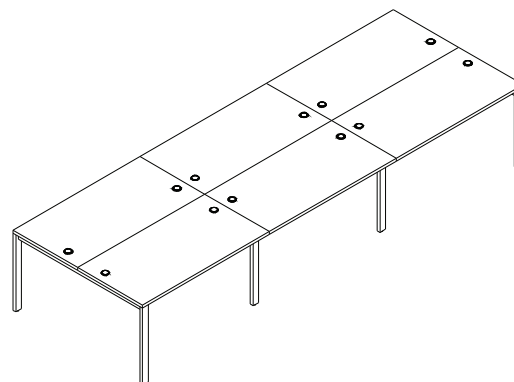
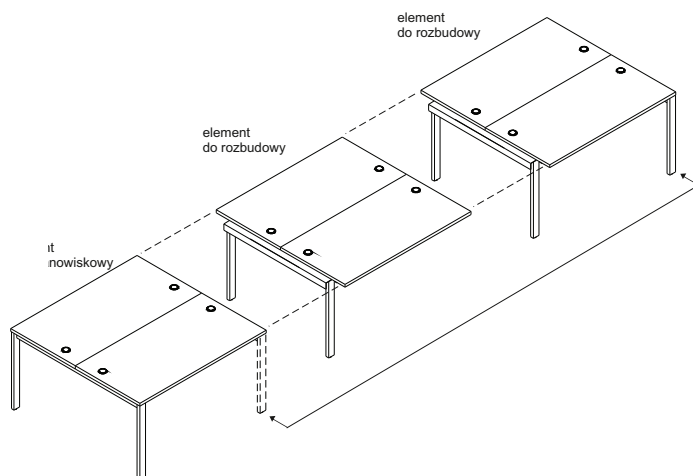
kolor - 14 buk, 106 orzech nizinny : płyta melaminowana 28mm, obrzeże PVC 2mm

2.2 STELAŻ

metal malowany proszkowo
profil 30x60



2.3 TWORZENIE UKŁADÓW WIELOSTANOWISKOWYCH

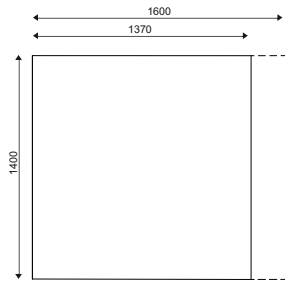


3. STOŁY KONFERENCYJNE

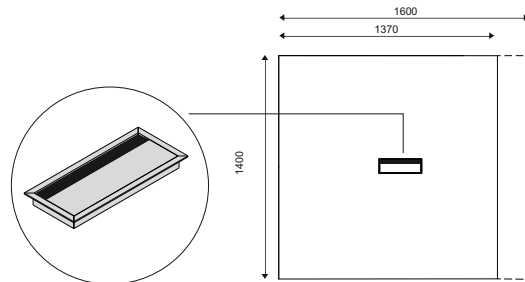
3.1 BLAT

kolor - 14 buk, 106 orzech nizinny : płyta melaminowana 28mm, obrzeże PVC 2mm
kolor - 78 klon jersey : płyta melaminowana 25mm, obrzeże PVC 2mm

STANDARD blat prosty

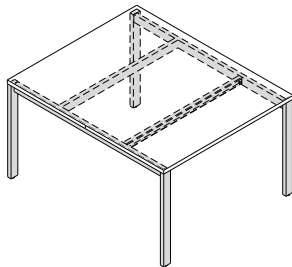


OPCJA blat prosty TOP ACCESS M05

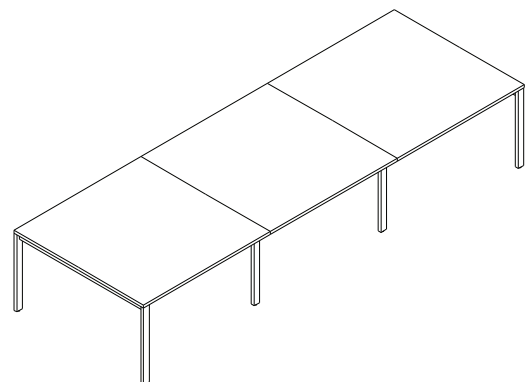
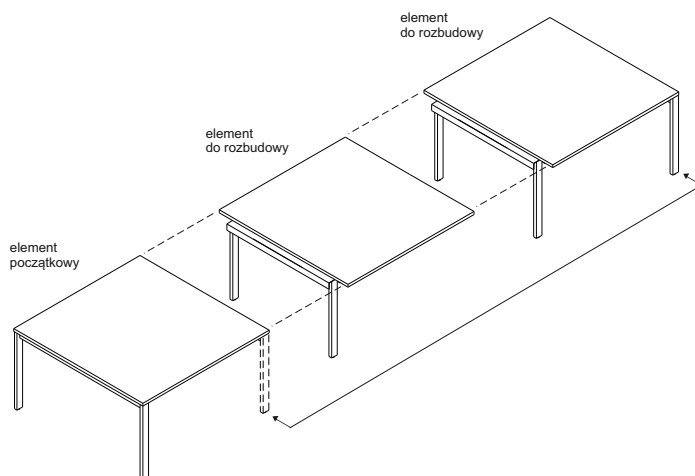


3.2 STELAŻ

metal malowany proszkowo
profil 30x60



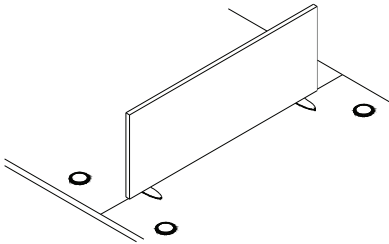
3.3 ROZBUDOWA STOŁU KONFERENCYJNEGO



4. PANELE DO UKŁADÓW WIELOSTANOWISKOWYCH

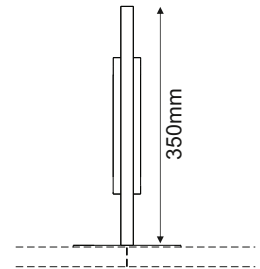
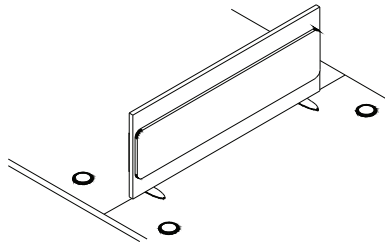
PANELE PŁYTOWE

plyta melaminowana 18mm



PANELE PŁYTOWE Z PODUSZKAMI TKANINOWYMI

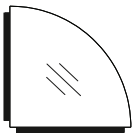
plyta melaminowana 18mm



5. PRZYSTAWKI

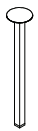
5.1 BLAT

kolor - 14 buk, 106 orzech nizinny : płyta melaminowana 28mm, obrzeże PVC 2mm
kolor - 78 klon jersey : płyta melaminowana 25mm, obrzeże PVC 2mm



5.2 NOGA PODPIERAJĄCA

metal malowany proszkowo



profil 40x40 mm

6. STOŁY KONFERENCYJNE

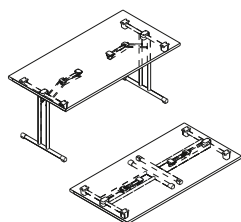
6.1 BLAT

kolor - 14 buk, 106 orzech nizinny : płyta melaminowana 28mm, obrzeże PVC 2mm
kolor - 78 klon jersey : płyta melaminowana 25mm, obrzeże PVC 2mm

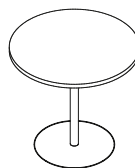
6.1 STELAŻ

VPSC07 stół składany

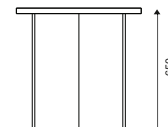
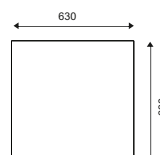
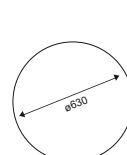
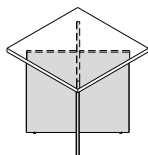
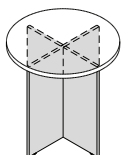
stelaż - chrom

**VST08**

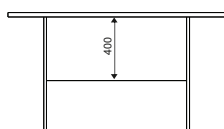
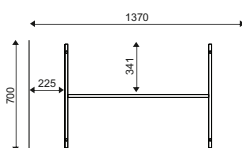
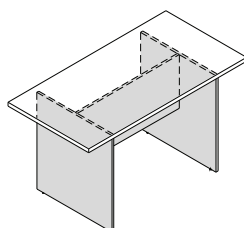
blat - ø800
talerz - stal nierdzewna, ø500
kolumna - metal malowany proszkowo, ø60

**VPH62** **VPH64**

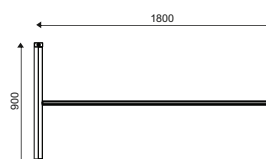
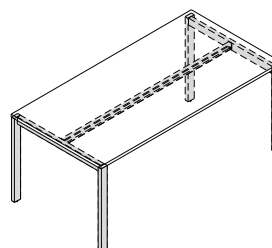
podstawa - płyta melaminowana 18mm

**VPH53**

podstawa - płyta melaminowana 18mm

**VPH55**

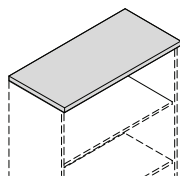
stelaż - metal malowany proszkowo
profil - 30x60 mm



7. SZAFY I REGAŁY

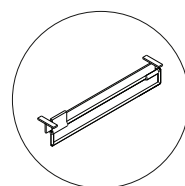
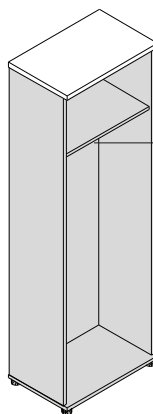
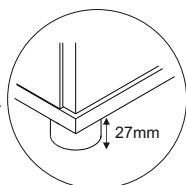
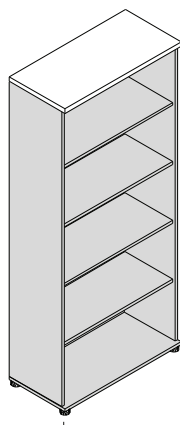
7.1 WIENIEC GÓRNY

kolor - 14 buk, 106 orzech nizinny : płyta melaminowana 28mm, obrzeże PVC 2mm
 kolor - 78 klon jersey : płyta melaminowana 25mm, obrzeże PVC 2mm

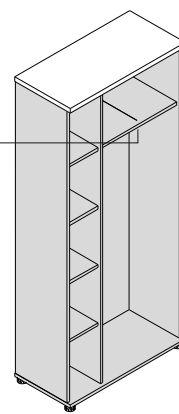


7.2 KORPUS

płyta melaminowana 18mm



wieszak wysuwny



VH62
szafa ubraniowa bez zamka

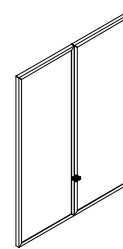
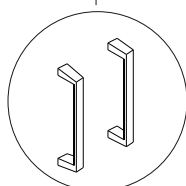
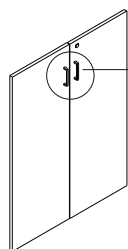
Vh52
szafa ubraniowo-aktowa
bez zamka

7.3 FRONT DO SZAF I REGAŁÓW

drzwi płytowe
 - płyta melaminowana 18mm
 - zamek patentowy

drzwi szklane(2szt.) 3OH,
 - szkło hartowane bezbarwne
 - bez zamka

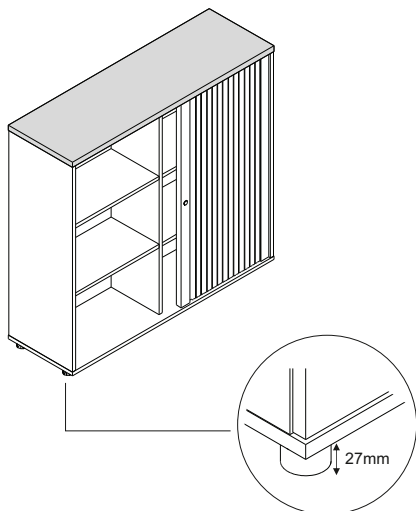
drzwi szklane(2szt.) 3OH
 - ramka aluminiowa
 - szkło hartowane mleczne
 - bez zamka



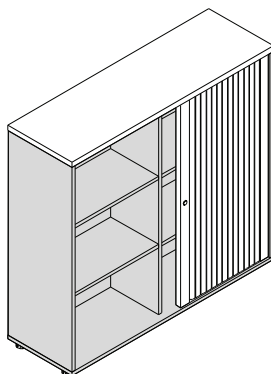
8. SZAFKA ŻALUZYJOWA

WIENIEC GÓRNY

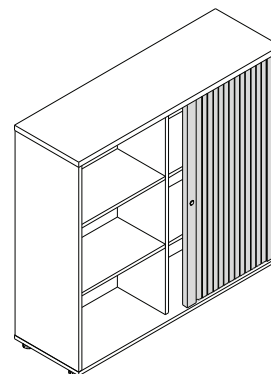
plyta melaminowana 28mm,
obrzeże PVC 2mm

**KORPUS**

plyta melaminowana 18mm,
obrzeże PVC 2mm

**FRONT**

żaluzja 09 - aluminium



9. KONTENERY

VKH13**WIENIEC GÓRNY**

kolor - 14 buk, 106 orzech nizinny :

plyta melaminowana 28mm,
obrzeże PVC 2mm

kolor - 78 klon jersey :

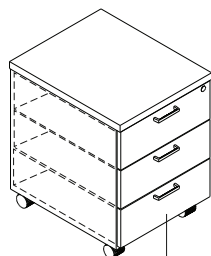
plyta melaminowana 25mm,
obrzeże PVC 2mm

KORPUS

plyta melaminowana 18mm

FRONT

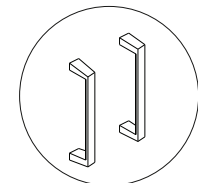
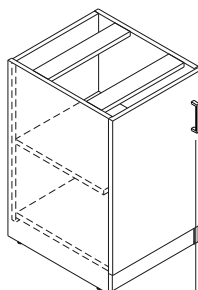
plyta melaminowana 18mm
zamek centralny

**VKH23****KORPUS**

plyta melaminowana 18mm

FRONT

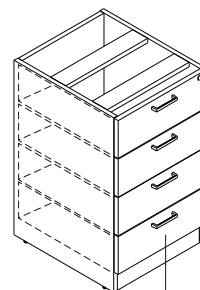
plyta melaminowana 18mm
uniwersalny L/P bez zamka




**VKH26****KORPUS**

plyta melaminowana 18mm



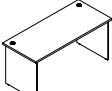
FRONT

plyta melaminowana 18mm
zamek centralny


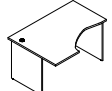

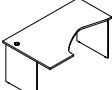


WIDOK I RZUT OBIEKTU	WYMIARY [mm]			SYMBOL	CENA NETTO PLN				UWAGI
	SZEROKOŚĆ	GLĘBOKOŚĆ	WYSOKOŚĆ			kg	m3	szt	


BIURKA PROSTE

	1160	700	758	VBH071	280,-	30.2	0.070	4	
	1370	700	758	VBH073	305,-	34.2	0.078	4	
	1600	700	758	VBH076	330,-	37.7	0.086	4	

BIURKA KSZTAŁTOWE

	1370	1000	758	VBH025	440,-	36.2	0.092	4	
	1370	1000	758	VBH026	440,-	36.2	0.092	4	
	1600	1000	758	VBH047	475,-	41.7	0.105	4	
	1600	1000	758	VBH048	475,-	41.7	0.105	4	

LEGENDA:

 - WAGA NETTO

 - OBJĘTOŚĆ

 - ILOŚĆ PACZEK

WIDOK I RZUT OBIEKTU	WYMIARY [mm]			SYMBOL	CENA NETTO PLN					UWAGI
	SZEROKOŚĆ	GLĘBOKOŚĆ	WYSOKOŚĆ			kg	m3	szt		

BIURKA PROSTE

	1160	700	758	VBM071	370,-	27.9	0.075	3		
	1370	700	758	VBM073	405,-	31.9	0.083	3		
	1600	700	758	VBM076	430,-	35.4	0.091	3		

BIURKA KSZTAŁTOWE

	1370	1000	758	VBM025	540,-	33.9	0.097	3		
	1370	1000	758	VBM026	540,-	33.9	0.097	3		
	1600	1000	758	VBM047	560,-	39.4	0.110	3		
	1600	1000	758	VBM048	560,-	39.4	0.110	3		

AKCESORIA




	682	50	30	BM01	45,-	0.5	0.004	1		kanal kablowy KPL.(2szt)
--	-----	----	----	-------------	------	-----	-------	---	--	--------------------------

LEGENDA:



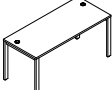
- WAGA NETTO

- OBJĘTOŚĆ




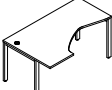
- ILOŚĆ PACZEK

WIDOK I RZUT OBIEKTU	WYMIARY [mm]			SYMBOL	CENA NETTO PLN				UWAGI
	SZEROKOŚĆ	GLĘBOKOŚĆ	WYSOKOŚĆ			kg	m3	szt	



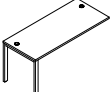
BIURKA PROSTE

	1160	700	758	VBA71	440,-	32.2	0.077	3	
	1370	700	758	VBA73	465,-	35.8	0.084	3	
	1600	700	758	VBA76	485,-	39.8	0.091	3	


BIURKA KSZTAŁTOWE


	1370	1000	758	VBA25	600,-	39.5	0.100	3	brak możliwości montażu C01SI oraz CH01
	1370	1000	758	VBA26	600,-	39.5	0.100	3	brak możliwości montażu C01SI oraz CH01
	1600	1000	758	VBA47	620,-	42.7	0.110	3	brak możliwości montażu C01SI oraz CH01
	1600	1000	758	VBA48	620,-	42.7	0.110	3	brak możliwości montażu C01SI oraz CH01

ELEMENTY DO TWORZENIA UKŁADÓW BIUREK




	1160	700	758	VBA12	390,-	26.1	0.071	3	
	1370	700	758	VBA14	410,-	29.7	0.078	3	
	1600	700	758	VBA16	430,-	33.7	0.085	3	

LEGENDA:

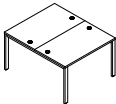
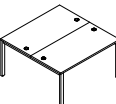
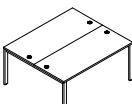
 - WAGA NETTO

 - OBJĘTOŚĆ

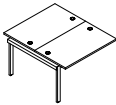
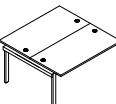
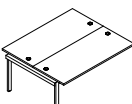
 - ILOŚĆ PACZEK

WIDOK I RZUT OBIEKTU	WYMIARY [mm]			SYMBOL	CENA NETTO PLN				UWAGI
	SZEROKOŚĆ	GLĘBOKOŚĆ	WYSOKOŚĆ			kg	m3	szt	


UKŁADY WIELOSTANOWISKOWE

	1160	1400	758	VBA21	885,-	57.0	0.153	5	
	1370	1400	758	VBA23	925,-	64.2	0.165	5	
	1600	1400	758	VBA24	970,-	72.2	0.179	5	

ELEMENTY DO TWORZENIA UKŁADÓW BIUREK




	1160	1400	758	VBA211	775,-	48.5	0.143	5	
	1370	1400	758	VBA213	885,-	55.7	0.155	5	
	1600	1400	758	VBA214	925,-	63.7	0.169	5	

LEGENDA:

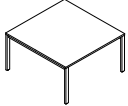
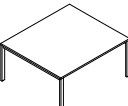
 - WAGA NETTO

 - OBJĘTOŚĆ

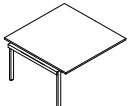
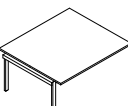
 - ILOŚĆ PACZEK

WIDOK I RZUT OBIEKTU	WYMIARY [mm]			SYMBOL	CENA NETTO PLN				UWAGI
	SZEROKOŚĆ	GLĘBOKOŚĆ	WYSOKOŚĆ			kg	m3	szt	




STOŁY KONFERENCYJNE

	1370	1400	758	VBA123	905,-	50.2	0.165	4	
	1600	1400	758	VBA124	950,-	51.4	0.179	4	


ELEMENTY DO TWORZENIA UKŁADÓW


	1370	1400	758	VBA113	860,-	41.7	0.155	4	element do rozbudowy układów
	1600	1400	758	VBA114	905,-	42.9	0.169	4	element do rozbudowy układów

DODATKOWA DOPLATA DO CECHY




CECHA	SYMBOL								UWAGI
	VBA123	VBA124	VBA113	VBA114		kg	m3	szt	
TOP ACCESS M05	150,-	150,-	150,-	150,-		0.9	0.0070	1	

LEGENDA:




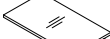
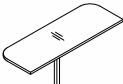


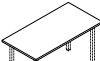

 - WAGA NETTO

 - OBJĘTOŚĆ


 - ILOŚĆ PACZEK

WIDOK I RZUT OBIEKTU	WYMIARY [mm]			SYMBOL	CENA NETTO PLN				UWAGI
	SZEROKOŚĆ	GLĘBOKOŚĆ	WYSOKOŚĆ			kg	m3	szt	

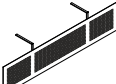
PRZYSTAWKI DO BIUREK

	700	700	28	VPH77	150,-	14.5	0.024	3	
	500	500	28	VTH10	70,-	5.3	0.011	1	
	500	700	28	VTH09	80,-	8.8	0.018	3	
	500	900	28	VTH11	95,-	8.5	0.018	1	
	500	1400	758	VPH71	240,-	16.0	0.049	4	
	400	700	758	VPH72	160,-	9.2	0.032	4	
	700	700	28	VTH12	85,-	9.0	0.019	1	w cenę nie wliczono nóg podpierających (4szt.)
	1370	700	28	VTH15	140,-	17.2	0.038	1	w cenę nie wliczono nóg podpierających (4szt.)
	1600	700	28	VTH14	150,-	22.0	0.041	1	w cenę nie wliczono nóg podpierających (4szt.)

NOGI PODPIERAJĄCE


	40	40	730	NH44	70,-	2.0	0.017	1	noga kwadratowa
---	----	----	-----	-------------	------	-----	-------	---	-----------------

OŚLONY PRZEDNIE DO BIUREK - RASTROWE




	1400	15	300	CUR15	300,-	3.1	0.009	1	
---	------	----	-----	--------------	-------	-----	-------	---	--

LEGENDA:



 - WAGA NETTO

 - OBJĘTOŚĆ

 - ILOŚĆ PACZEK

WIDOK I RZUT OBIEKTU	WYMIARY [mm]			SYMBOL	CENA NETTO PLN				UWAGI
	SZEROKOŚĆ	GLĘBOKOŚĆ	WYSOKOŚĆ			kg	m3	szt	


PANELE PŁYTOWE

	650	18	350	RH070	120,-	3.0	0.016	1	
	900	18	350	RH090	150,-	4.0	0.022	1	
	1300	18	350	RH130	180,-	6.8	0.041	1	

PANELE PŁYTOWE Z PODUSZKAMI TKANINOWYMI











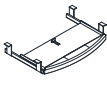


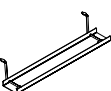
	650	45	350	RH070P	370,-	9.0	0.016	1	
	900	45	350	RH090P	410,-	12.0	0.022	1	
	1300	45	350	RH130P	460,-	17.0	0.032	1	

LEGENDA:


 - WAGA NETTO


 - OBJĘTOŚĆ

 - ILOŚĆ PACZEK







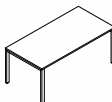

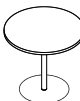
WIDOK I RZUT OBIEKTU	WYMIARY [mm]			SYMBOL	CENA NETTO PLN					UWAGI
	SZEROKOŚĆ	GLĘBOKOŚĆ	WYSOKOŚĆ			kg	m3	szt		
	140	70	750	S81SI	130,-	1.1	0.008	1		
	1000	70	35	S82SI	70,-	1.0	0.005	1		
	212	460	617	S83SI	140,-	2.6	0.027	1		kolor: 09 - aluminium
				AK3SI	35,-	0.2	0.000	1		
	470	220	148	S73SI	150,-	3.2	0.002	1		kolor: 84 - popiel
	470	256	146	CH11	85,-	2.5	0.012	1		kolor: 84 - popiel
	362	167	23	CH21	35,-	0.5	0.003	1		piórnik nakładany, czarny
	610	400	85	C01SI	130,-	0.5	0.010	1		półka pod klawiaturę - tworzywo szare
	560	372	110	CH01	85,-	4.9	0.028	1		półka pod klawiaturę, kolor: 84 - popiel
	580	162	123	S69SI	80,-	1.0	0.015	1		kolor: 09 - aluminium
	460	89	120	E64SI	70,-	0.5	0.001	1		

LEGENDA:


 - WAGA NETTO


 - OBJĘTOŚĆ

 - ILOŚĆ PACZEK

WIDOK I RZUT OBIEKTU	WYMIARY [mm]			SYMBOL	CENA NETTO PLN				UWAGI
	SZEROKOŚĆ	GLĘBOKOŚĆ	WYSOKOŚĆ			kg	m3	szt	
	630	630	650	VPH62	250,-	15.0	0.035	1	
	630	630	650	VPH64	240,-	17.0	0.037	1	
	1370	700	758	VPH53	320,-	31.6	0.073	1	
	1800	900	755	VPH55	640,-	49.6	0.169	3	
	1390	695	725	VPSC07	650,-	23.0	0.112	2	stół składany - stelaż w kolorze chrom
	800	800	730	VST08	870,-	32.0	0.096	3	

LEGENDA:

 - WAGA NETTO

 - OBJĘTOŚĆ

 - ILOŚĆ PACZEK



WIDOK I RZUT OBIEKTU	WYMIARY [mm]			SYMBOL	CENA NETTO PLN					UWAGI
	SZEROKOŚĆ	GLĘBOKOŚĆ	WYSOKOŚĆ			kg	m3	szt		
	802	385	2185	VH61	685,-	68.0	0.154	3		
	602	385	1833	VH62	450,-	40.0	0.151	3		- szafa ubraniowa bez zamka
	602	385	1833	VH65	330,-	33.0	0.110	2		brak możliwości montażu drzwi VH10D
	802	802	1833	VH05	685,-	68.0	0.229	2		
	802	385	1833	VH51	540,-	57.8	0.138	3		
	802	385	1833	VH52	640,-	55.5	0.141	3		- szafa ubraniow-aktowa, bez zamka
	802	385	1833	VH54	460,-	47.7	0.117	3		
	802	385	1833	VH55	370,-	40.0	0.100	2		
	802	385	1129	VH31	420,-	35.0	0.084	3		
	802	385	1129	VH34	380,-	32.7	0.075	3		
	802	385	1129	VH35	265,-	25.0	0.059	2		

LEGENDA:

- WAGA NETTO

- OBJĘTOŚĆ

- ILOŚĆ PACZEK



WIDOK I RZUT OBIEKTU	WYMIARY [mm]			SYMBOL	CENA NETTO PLN					UWAGI
	SZEROKOŚĆ	GLĘBOKOŚĆ	WYSOKOŚĆ			kg	m3	szt		

SZAFY UNIWERSALNE

	802	385	777	VH11	360,-	26.7	0.066	3		do zastosowania jako nadstawka, dostawka do biurka lub szafa wolnostojąca
	802	385	777	VH12	230,-	19.0	0.049	2		do zastosowania jako nadstawka, dostawka do biurka lub szafa wolnostojąca
	602	385	777	VH10	220,-	17.0	0.040	2		do zastosowania jako nadstawka, dostawka do biurka lub szafa wolnostojąca

SZAFKA ŻALUZJOWA

	1200	385	1129	SK3Z06	1 315,-	64.0	0.600	1		cała w kolorze 84- popiel
--	------	-----	------	---------------	---------	------	-------	---	--	---------------------------

ELEMENTY DODATKOWE

	710	600	600	S85SI	310,-	32.0	0.066	1		szafka pod ksero, cała w kolorze 84-popiel
	350	385	370	SH351	130,-	6.0	0.016	1		organizer - cały w kolorze 84-popiel

KONTENERY

	435	525	590	VKH13	410,-	26.2	0.139	1		
	428	495	730	VKH23	255,-	19.3	0.044	1		
	428	495	730	VKH26	460,-	25.5	0.180	1		

LEGENDA:

- WAGA NETTO

- OBJĘTOŚĆ

- ILOŚĆ PACZEK



WIDOK I RZUT OBIEKTU	WYMIARY [mm]			SYMBOL	CENA NETTO PLN					UWAGI
	SZEROKOŚĆ	GLĘBOKOŚĆ	WYSOKOŚĆ			kg	m3	szt		

ELEMENTY DODATKOWE DO SZAF

	796	18	1754	VH51D	195,-	17.8	0.038	1		
	596	18	1754	VH62D	140,-	13.0	0.059	1		drzwi uniwersalne(lewe i prawe) bez zamka
	796	18	1050	VH31D	170,-	10.0	0.025	1		
	796	18	699	VH11D	140,-	7.7	0.017	1		
	596	18	699	VH10D	110,-	5.0	0.026	1		drzwi uniwersalne(lewe i prawe) bez zamka
	796	5	1050	VHS23	250,-	11.0	0.040	1		drzwi szklane(2szt.)30H, szkło hartowane bezbarwne, bez zamka
	794	20	1050	HS300	675,-	10.3	0.037	1		drzwi szklane(2szt.)30H z ramka aluminiowa, uniwersalne, szkło hartowane mleczne, bez zamka
	300			S86SI	20,-	0.2	0.002	1		wieszak wysuwny w kolorze chrom

LEGENDA:

- WAGA NETTO

- OBJĘTOŚĆ

- ILOŚĆ PACZEK

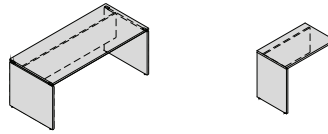
▶ ECHO

ELEMENTY PŁYTOWE

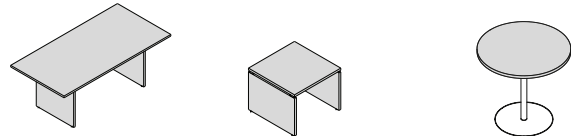


106 - ORZECH
NIZINNY

BIURKA
PRZYSTAWKI



SZAFY
KONTENERY
OPCJONALNE TOPY DO SZAF

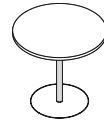


ELEMENTY METALOWE



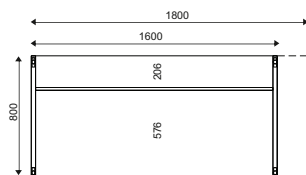
M009 - ALUMINIUM
PÓLMAT

STOLIKI



BLAT

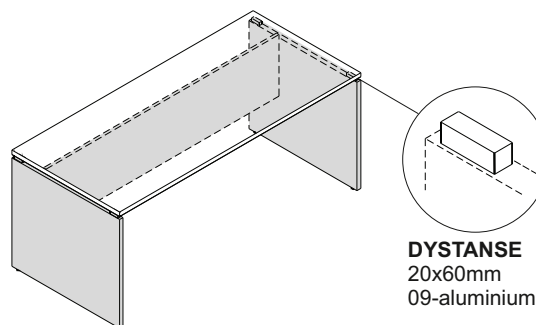
plyta melaminowana 28mm,
obrzeże PVC 2mm

**PODSTAWA****nogi płytowe**

- płyta melaminowana 28mm

blenda

- płyta melaminowana 18mm

**KONTENER****WIENIEC GÓRNY**

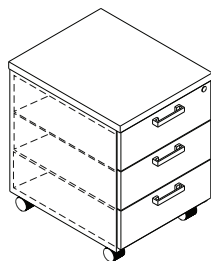
plyta melaminowana 28mm,
obrzeże PVC 2mm

KORPUS

plyta melaminowana 18mm
kółka (2 z hamulcem, 2 bez)

FRONT

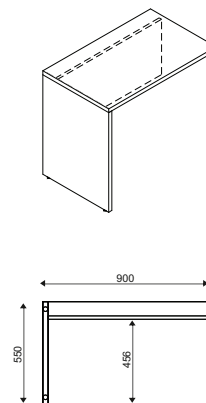
plyta melaminowana 18mm
zamek centralny

**PRZYSTAWKA****BLAT, NOGA PŁYTOWA**

plyta melaminowana 28mm

BLENDA

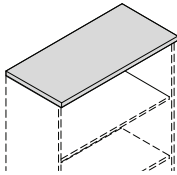
plyta melaminowana 18mm



SZAFY I REGAŁY

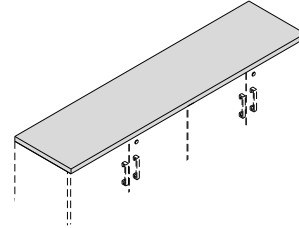
WIENIEC GÓRNY

plyta melaminowana 28mm, obrzeże PVC 2mm



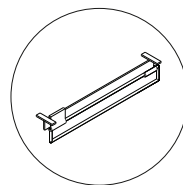
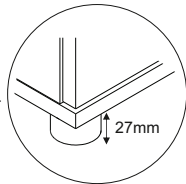
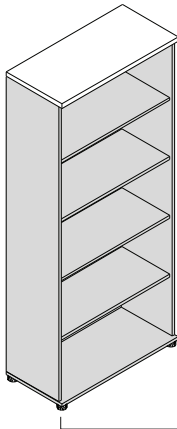
ELEMENT DODATKOWY

top do szaf

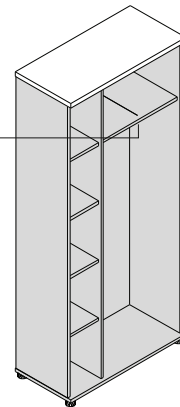


KORPUS

plyta melaminowana 18mm



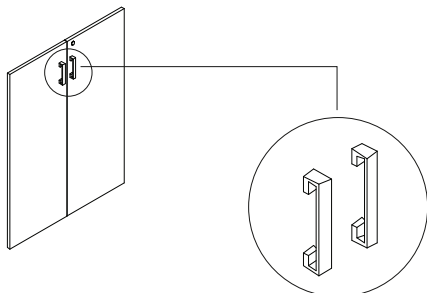
wieszak wysuwny
chromowany



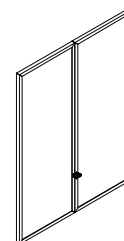
EC52
szafa ubraniowo-aktowa bez zamka

FRONT DO SZAF I REGAŁÓW

drzwi płytowe
- płyta melaminowana 18mm
- zamek patentowy



drzwi szklane(2szt.) 3OH
- ramka aluminiowa
- szkło hartowane mleczne
- bez zamka



6. STOŁY KONFERENCYJNE

6.1 BLAT

plyta melaminowana 28mm, obrzeże PVC 2mm

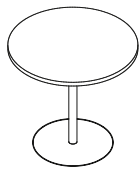
6.1 STELAŻ

ECT08

blat - $\varnothing 800$

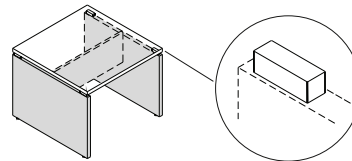
talerz - stal nierdzewna, $\varnothing 500$

kolumna - metal malowany proszkowo, $\varnothing 60$

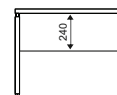
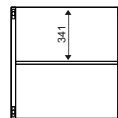
**EC70**

nogi płytowe - płyta melaminowana 28mm

blenda - płyta melaminowana 18mm

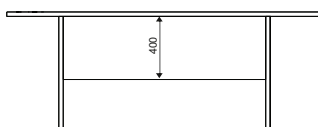
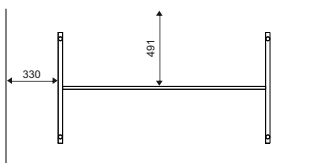
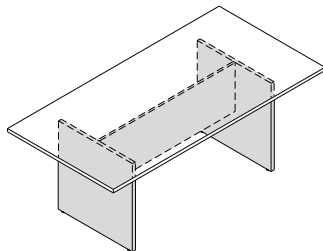





DYSTANSE
20x60mm
09-aluminium

**EC20**

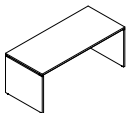
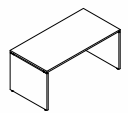
nogi płytowe - płyta melaminowana 28mm

blenda - płyta melaminowana 18mm




WIDOK I RZUT OBIEKTU	WYMIARY [mm]			SYMBOL	CENA NETTO PLN				UWAGI
	SZEROKOŚĆ	GLĘBOKOŚĆ	WYSOKOŚĆ			kg	m3	szt	


BIURKA

	1800	800	758	EC18	620,-	56.1	0.123	1	
	1600	800	758	EC16	560,-	51.0	0.106	1	


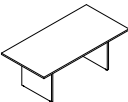
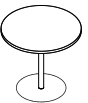
PRZYSTAWKA

	900	550	758	EC90	275,-	21.9	0.042	1	uniwersalna (lewa/prawa)
---	-----	-----	-----	-------------	-------	------	-------	---	--------------------------


KONTENER


	435	525	590	EC13	450,-	26.5	0.141	1	
---	-----	-----	-----	-------------	-------	------	-------	---	--

STOŁY I STOLIKI




	700	700	550	EC70	410,-	24.0	0.059	1	
	2000	1000	758	EC20	800,-	62.0	0.179	2	
	800	800	730	ECT08	875,-	32.0	0.096	3	

LEGENDA:









 - WAGA NETTO

 - OBJĘTOŚĆ


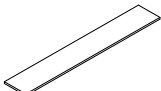
 - ILOŚĆ PACZEK

WIDOK I RZUT OBIEKTU	WYMIARY [mm]			SYMBOL	CENA NETTO PLN				UWAGI
	SZEROKOŚĆ	GLĘBOKOŚĆ	WYSOKOŚĆ			kg	m3	szt	


SZAFY I REGAŁY


	802	385	1833	EC51	570,-	58.1	0.142	3	
	802	385	1833	EC52	675,-	55.6	0.131	3	szafa ubraniowo-aktowo, bez zamka
	802	385	1833	EC54	495,-	46.6	0.107	3	
	802	385	1833	EC55	410,-	40.1	0.096	2	
	802	385	1129	EC31	475,-	36.1	0.089	3	
	802	385	1129	EC34	455,-	31.4	0.074	3	
	802	385	1129	EC35	305,-	24.9	0.063	2	
	802	385	777	EC11	370,-	25.5	0.056	3	do zastosowania jako nadstawka, dostawka do biurka lub szafa wolnostojąca

OPCJONALNE TOPY DO SZAF




	1604	385	28	EC02	190,-	11.0	0.024	1	
	2406	385	28	EC03	265,-	17.0	0.035	1	

LEGENDA:



 - WAGA NETTO

 - OBJĘTOŚĆ


 - ILOŚĆ PACZEK


WIDOK I RZUT OBIEKTU	WYMIARY [mm]			SYMBOL	CENA NETTO PLN				UWAGI
	SZEROKOŚĆ	GLĘBOKOŚĆ	WYSOKOŚĆ			kg	m3	szt	

ELEMENTY DODATKOWE DO SZAF

	794	20	1050	HS300	675,-	10.3	0.037	1	drzwi szklane(2szt.)30H z ramka aluminiowa, uniwersalne, szkło hartowane mleczne, bez zamka
	160	110	20	EC01	50,-	0.5	0.000	1	komplet uchwytów (2szt)

LEGENDA:

 - WAGA NETTO

 - OBJĘTOŚĆ

 - ILOŚĆ PACZEK

▶ LADA SVEN

ELEMENTY PŁYTOWE



14 - BUK



28 - OLCHA



29 - CALVADOS



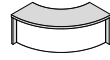
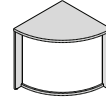
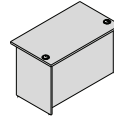
106 - ORZECH
NIZINNY

ELEMENTY HDF

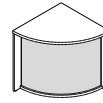


84 - POPIEL

BLAT GÓRNY
BLAT ROBOCZY
FRONT PROSTY
NOGI PŁYTOWE

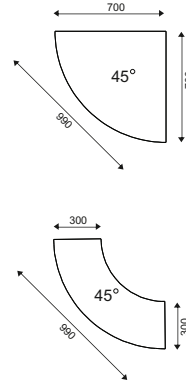
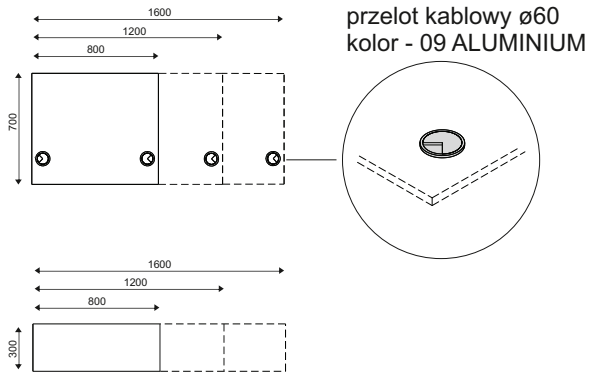


FRONT ŁUKOWY



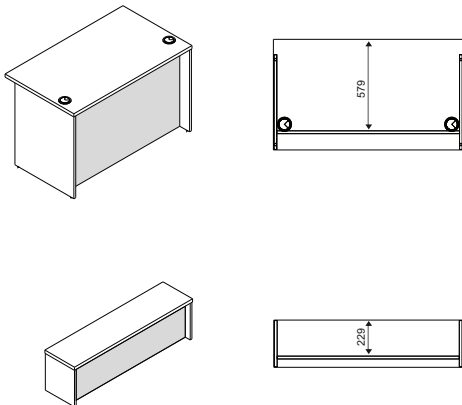
BLAT GÓRNY, BLAT ROBOCZY

plyta melaminowana 28mm, obrzeże PVC 2mm



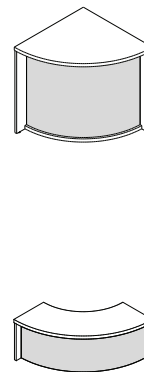
FRONT- LADA PROSTA

plyta melaminowana 18mm



FRONT - LADA ŁUKOWA




plyta HDF 3mm, kolor 26-aluminium satinato









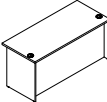

NOGI PŁYTOWE, BOKI NADSTAWKI

plyta melaminowana 18mm




WIDOK I RZUT OBIEKTU	WYMIARY [mm]			SYMBOL	CENA NETTO PLN				UWAGI
	SZEROKOŚĆ	GLĘBOKOŚĆ	WYSOKOŚĆ			kg	m3	szt	

LADA SVEN

	800	300	352	LH70BG	250,-	9.3	0.020	1	
	1200	300	352	LH72BG	270,-	14.3	0.029	1	
	1600	300	352	LH76BG	305,-	16.5	0.037	1	
	990	300	352	LH90BG	280,-	8.9	0.022	1	
	800	700	758	LH70B	365,-	28.3	0.055	1	
	1200	700	758	LH72B	390,-	37.5	0.081	1	
	1600	700	758	LH76B	485,-	41.5	0.083	1	
	990	700	758	LH90B	430,-	25.4	0.068	1	

LEGENDA:

 - WAGA NETTO

 - OBJĘTOŚĆ


 - ILOŚĆ PACZEK

► LADA VERONA

ELEMENTY PŁYTOWE

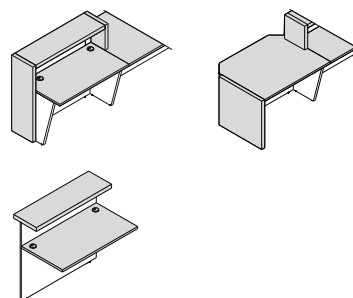


67-BIAŁY
PASTEL




106 - ORZECH
NIZINNY

BLAT GÓRNY
BLAT ROBOCZY
FRONT PROSTY
NOGI PŁYTOWE

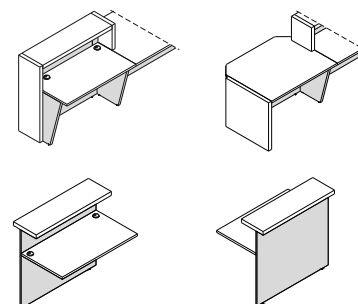


ELEMENTY PŁYTOWE



67-BIAŁY
PASTEL

KORPUS
FRONT PŁYTOWY



ELEMENTY HPL




73-BIAŁY POŁYSK



74-POMARAŃCZOWY
POŁYSK

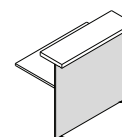


80-ZIELONY POŁYSK



81-BORDOWY
POŁYSK

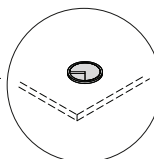
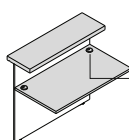
FRONT HPL




PRZELOTY KABLOWE



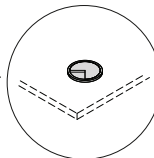
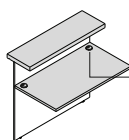
67-BIAŁY
PASTEL



BIAŁY



106 - ORZECH
NIZINNY



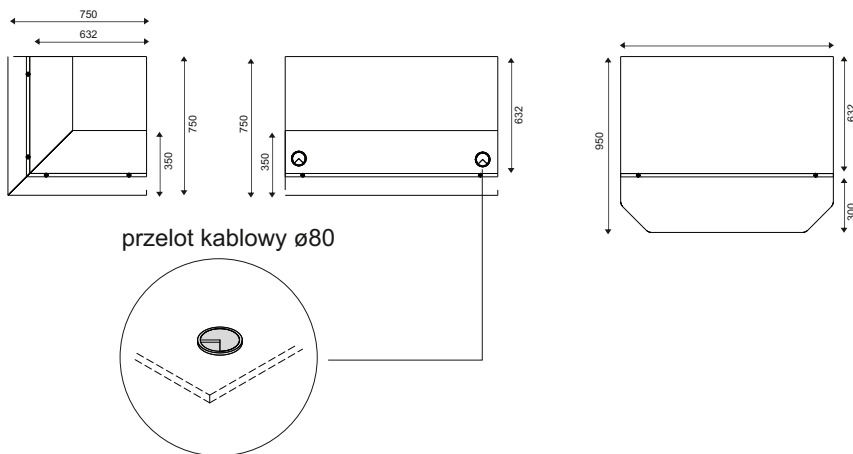
CZARNY

BLAT GÓRNY

plyta melaminowana 52mm, obrzeże PVC 2mm

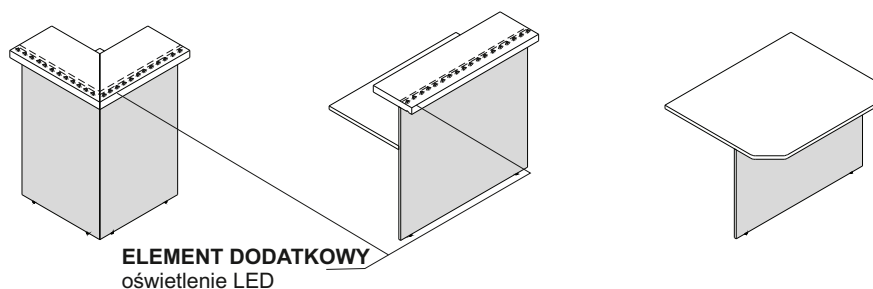
BLAT ROBOCZY

plyta melaminowana 28mm, obrzeże PVC 2mm



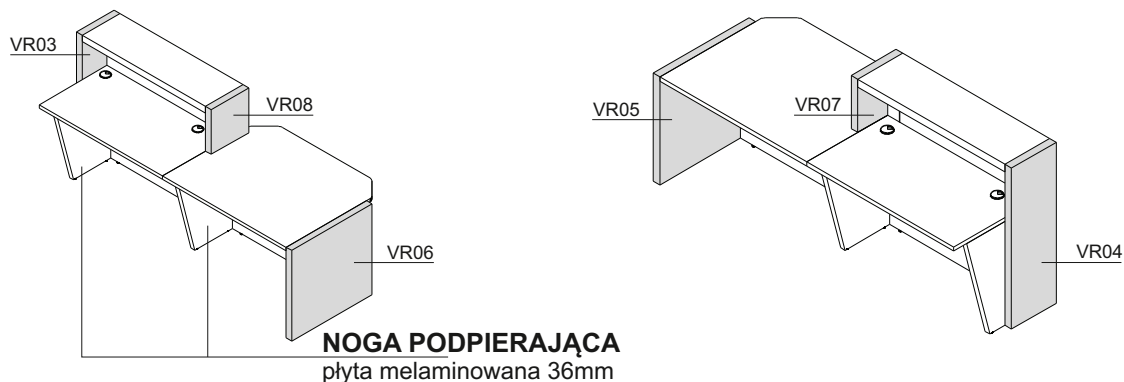
FRONT

plyta melaminowana 18mm, lub płyta melaminowana 18mm + HPL



ELEMENTY KOŃCZĄCE

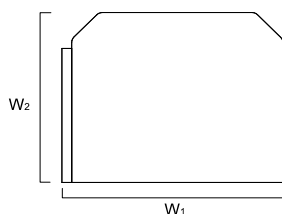
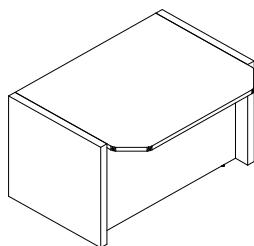
plyta melaminowana 52mm, obrzeże PVC 2mm



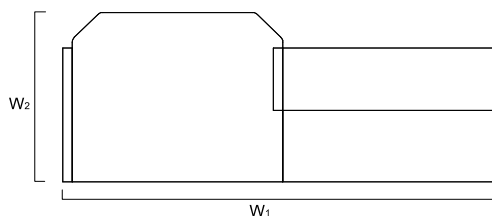
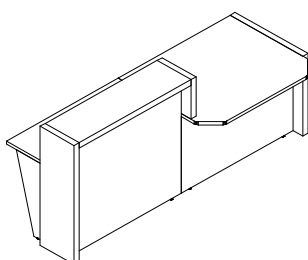
NOGA PODPIERAJĄCA
plyta melaminowana 36mm

noga pakowana z blatem
(cena blatu uwzględnia nogę podpierającą)

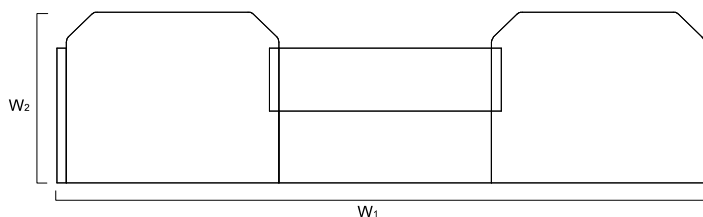
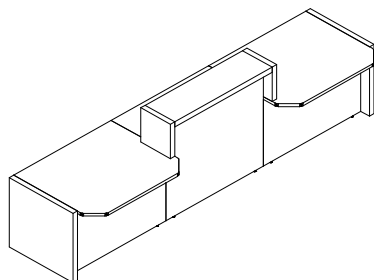
LADA VERONA



SYMBOL	WYMIARY [mm]					CENA NETTO PLN				UWAGI
	W ₁	W ₂	D ₁	D ₂	H		kg	m ³	szt	
VR13	1254	950	-	-	740	1 130,-	74.0	0.199	4	
VR13H	1254	950	-	-	740	1 250,-	74.0	0.199	4	



SYMBOL	WYMIARY [mm]					CENA NETTO PLN				UWAGI
	W ₁	W ₂	D ₁	D ₂	H		kg	m ³	szt	
VR14	2404	950	-	-	1120	2 190,-	117.0	0.350	7	
VR14H	2404	950	-	-	1120	2 490,-	118.0	0.365	7	



SYMBOL	WYMIARY [mm]					CENA NETTO PLN				UWAGI
	W ₁	W ₂	D ₁	D ₂	H		kg	m ³	szt	
VR15	3554	950	-	-	1120	2 880,-	173.0	0.454	10	
VR15H	3554	950	-	-	1120	3 300,-	174.0	0.469	10	

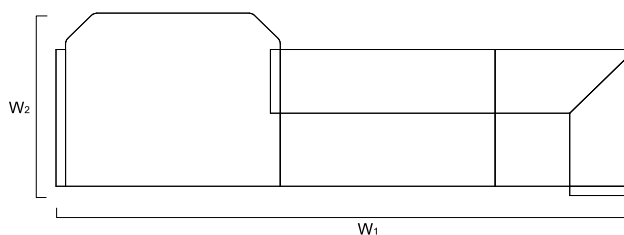
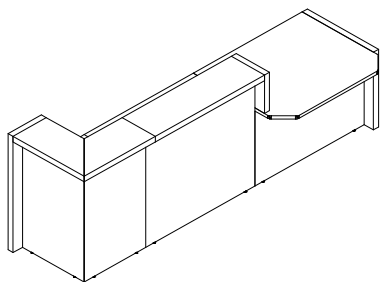
LEGENDA:

- WAGA NETTO

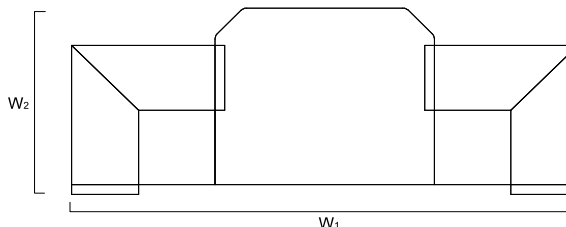
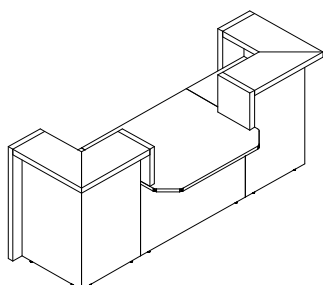
- OBJĘTOŚĆ

- ILOŚĆ PACZEK

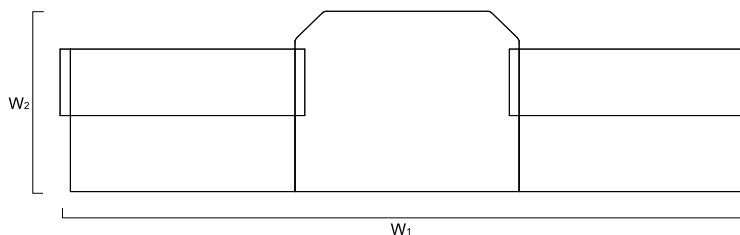
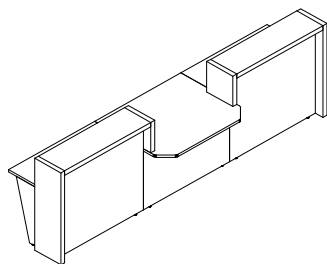
LADA VERONA



SYMBOL	WYMIARY [mm]					CENA NETTO PLN				UWAGI
	W ₁	W ₂	D ₁	D ₂	H		kg	m ³	szt	
VR16	3102	1002	-	-	1120	3 140,-	200.0	1.020	9	
VR16H	3102	1002	-	-	1120	3 650,-	201.0	1.035	9	



SYMBOL	WYMIARY [mm]					CENA NETTO PLN				UWAGI
	W ₁	W ₂	D ₁	D ₂	H		kg	m ³	szt	
VR17	2650	1002	-	-	1120	3 350,-	232.0	1.598	10	
VR17H	2650	1002	-	-	1120	3 890,-	232.0	1.598	10	



SYMBOL	WYMIARY [mm]					CENA NETTO PLN				UWAGI
	W ₁	W ₂	D ₁	D ₂	H		kg	m ³	szt	
VR18	3554	950	-	-	1120	3 250,-	160.0	0.501	10	
VR18H	3554	950	-	-	1120	3 730,-	162.0	0.531	10	

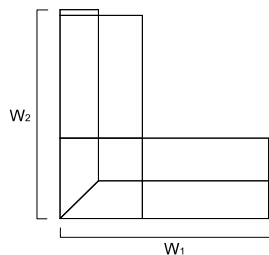
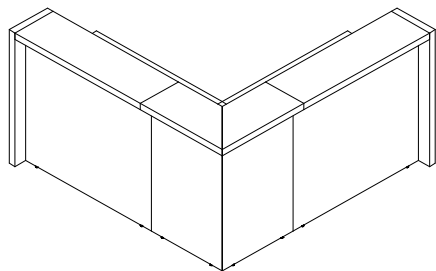
LEGENDA:

- WAGA NETTO

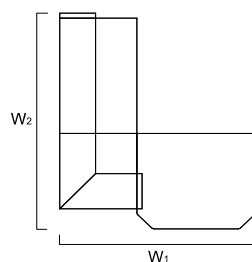
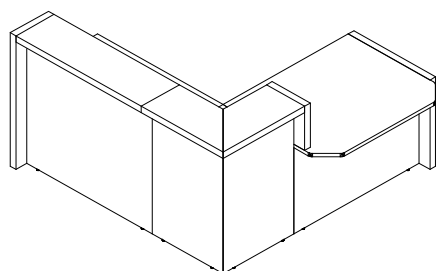
- OBJĘTOŚĆ

- ILOŚĆ PACZEK

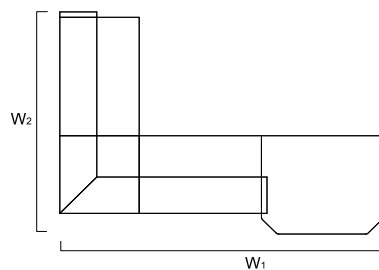
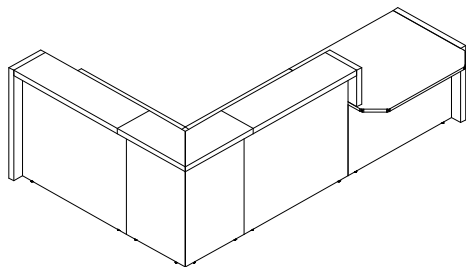
LADA VERONA



SYMBOL	WYMIARY [mm]					CENA NETTO PLN				UWAGI
	W ₁	W ₂	D ₁	D ₂	H		kg	m ³	szt	
VR19	1952	1952	-	-	1120	3 350,-	191.0	1.037	8	
VR19H	1952	1952	-	-	1120	3 920,-	193.0	1.068	8	



SYMBOL	WYMIARY [mm]					CENA NETTO PLN				UWAGI
	W ₁	W ₂	D ₁	D ₂	H		kg	m ³	szt	
VR20	1952	2152	-	-	1120	3 140,-	200.0	1.020	9	
VR20H	1952	2152	-	-	1120	3 650,-	201.0	1.035	9	



SYMBOL	WYMIARY [mm]					CENA NETTO PLN				UWAGI
	W ₁	W ₂	D ₁	D ₂	H		kg	m ³	szt	
VR21	3102	2152	-	-	1120	4 040,-	247.0	1.141	11	
VR21H	3102	2152	-	-	1120	4 730,-	249.0	1.172	11	

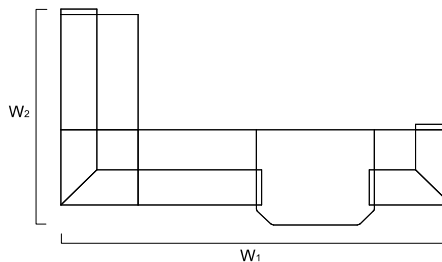
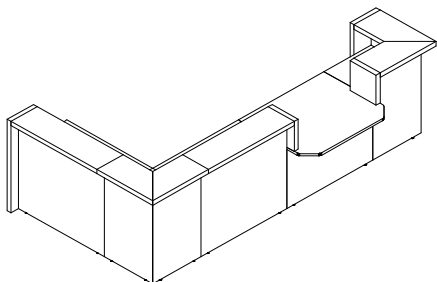
LEGENDA:

- WAGA NETTO

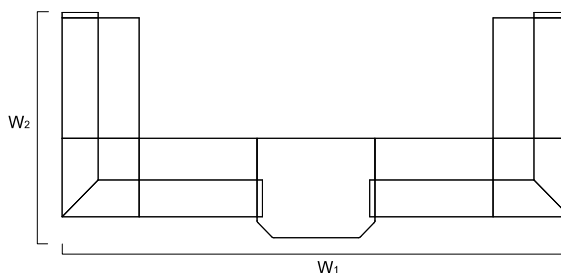
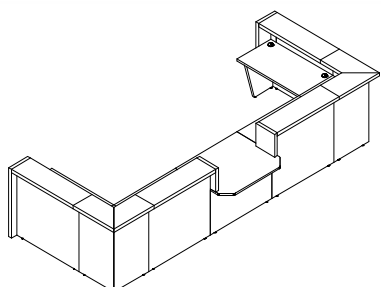
- OBJĘTOŚĆ

- ILOŚĆ PACZEK

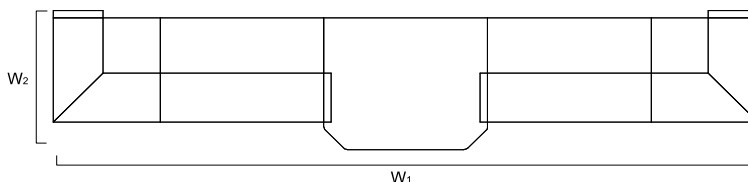
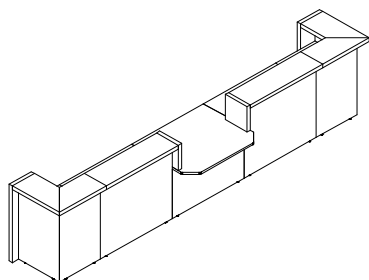
LADA VERONA



SYMBOL	WYMIARY [mm]					CENA NETTO PLN				UWAGI
	W ₁	W ₂	D ₁	D ₂	H		kg	m ³	szt	
VR22	3800	2152	-	-	1120	5 150,-	326.0	1.841	14	
VR22H	3800	2152	-	-	1120	6 050,-	328.0	1.871	14	



SYMBOL	WYMIARY [mm]					CENA NETTO PLN				UWAGI
	W ₁	W ₂	D ₁	D ₂	H		kg	m ³	szt	
VR23	4950	2152	-	-	1120	6 950,-	420.0	2.084	18	
VR23H	4950	2152	-	-	1120	8 210,-	424.0	2.145	18	



SYMBOL	WYMIARY [mm]					CENA NETTO PLN				UWAGI
	W ₁	W ₂	D ₁	D ₂	H		kg	m ³	szt	
VR24	4950	1002	-	-	1120	5 150,-	326.0	1.841	14	
VR24H	4950	1002	-	-	1120	6 050,-	328.0	1.871	14	

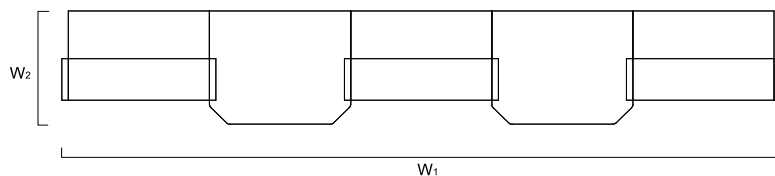
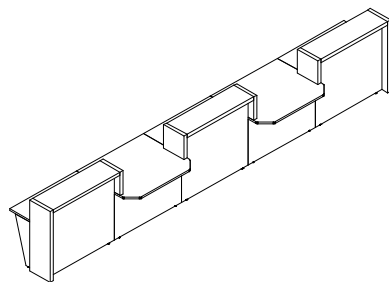
LEGENDA:

- WAGA NETTO

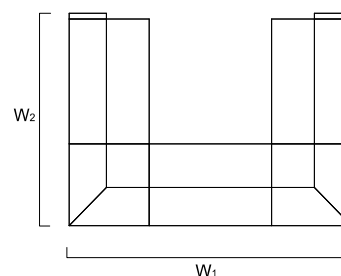
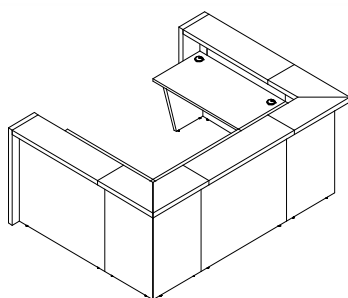
- OBJĘTOŚĆ

- ILOŚĆ PACZEK

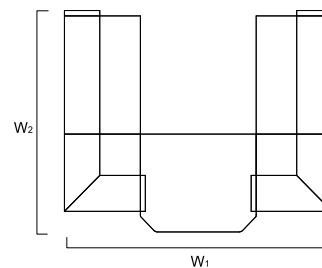
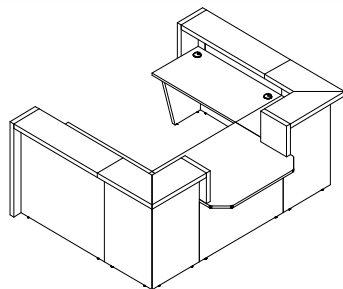
LADA VERONA



SYMBOL	WYMIARY [mm]					CENA NETTO PLN				UWAGI
	W ₁	W ₂	D ₁	D ₂	H		kg	m ³	szt	
VR25	5854	950	-	-	1120	5 000,-	259.0	0.756	16	
VR25H	5854	950	-	-	1120	5 780,-	262.0	0.802	16	



SYMBOL	WYMIARY [mm]					CENA NETTO PLN				UWAGI
	W ₁	W ₂	D ₁	D ₂	H		kg	m ³	szt	
VR26	2650	1952	-	-	1120	5 200,-	321.0	1.829	12	
VR26H	2650	1952	-	-	1120	6 160,-	324.0	1.874	12	






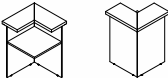
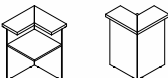
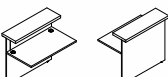
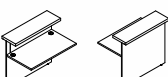
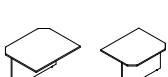
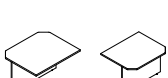
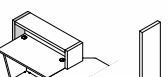
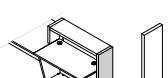
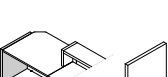
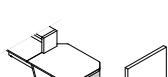
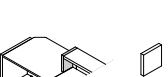
SYMBOL	WYMIARY [mm]					CENA NETTO PLN				UWAGI
	W ₁	W ₂	D ₁	D ₂	H		kg	m ³	szt	
VR27	2650	2152	-	-	1120	5 150,-	326.0	1.841	14	
VR27H	2650	2152	-	-	1120	6 050,-	328.0	1.871	14	

LEGENDA:


- WAGA NETTO


- OBJĘTOŚĆ

- ILOŚĆ PACZEK




WIDOK I RZUT OBIEKTU	WYMIARY [mm]			SYMBOL	CENA NETTO PLN					UWAGI
	SZEROKOŚĆ	GLĘBOKOŚĆ	WYSOKOŚĆ			kg	m3	szt		
	750	750	1120	VR01	950,-	83.0	0.670	2		
	750	750	1120	VR01H	1 160,-	83.0	0.670	2		
	1150	750	1120	VR02	900,-	47.0	0.122	2		
	1150	750	1120	VR02H	1 080,-	48.0	0.137	2		
	1150	950	740	VR10	530,-	40.0	0.108	2		
	1150	950	740	VR10H	650,-	40.0	0.108	2		
	350	52	1120	VR03	300,-	7.0	0.062	1		bok wysoki, lewy
	350	52	1120	VR04	300,-	7.0	0.062	1		bok wysoki, prawy
	750	52	730	VR05	300,-	17.0	0.045	1		bok niski, lewy
	750	52	730	VR06	300,-	17.0	0.045	1		bok niski, prawy
	350	52	360	VR07	160,-	6.0	0.013	1		bok nadstawki, lewy

LEGENDA:

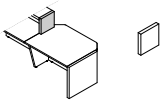



 - WAGA NETTO

 - OBJĘTOŚĆ


 - ILOŚĆ PACZEK

WIDOK I RZUT OBIEKTU	WYMIARY [mm]			SYMBOL	CENA NETTO PLN				UWAGI
	SZEROKOŚĆ	GLĘBOKOŚĆ	WYSOKOŚĆ			kg	m3	szt	

ELEMENTY SKŁADOWE

	350	52	360	VR08	160,-	6.0	0.013	1	bok nadstawki prawy
	650			VR11	140,-	1.0	0.002	1	listwa ledowa do lady VR01
	1100			VR12	100,-	1.0	0.002	1	listwa ledowa do lady VR02 i VR10
	100	100	100	VR09	290,-	2.0	0.002	1	zasilacz; zasilanie max.4 modułów lad.

LEGENDA:

 - WAGA NETTO

 - OBJĘTOŚĆ

 - ILOŚĆ PACZEK