

# KLEIBER

**2016/2017**

*NOWOŚCI*





**PL@NET**

TWÓRZ PRZESTRZEŃ

NOWE MEBLE MODUŁOWE



# SPIS TREŚCI

---

04 FOTELE OBROTOWE



24 KRZESŁA



32 LOUNGE





# ICON

Jest po prostu synonimem współczesnego krzesła biurowego. Trwale i wygodne siedzisko z wtryskiwanej pianki w połączeniu z lekkim w formie oparciem z siatki zapewnia komfort, którego oczekuje się od dobrego krzesła biurowego. Liczne regulacje jak i dobór nowoczesnych mechanizmów pozwalają na dopasowanie krzesła do szerokiej grupy użytkowników. Jego niebanalny design, interesujące obłe kształty dodadzą każdej przestrzeni **powiew nowoczesności.**



Fotele obrotowe

Icon

4



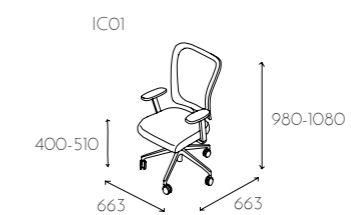
Fotele obrotowe

Icon

5



## ICON





# APP

Fotele obrotowe

6



Ergonomiczne, wygodne krzesło pracownicze z siedziskiem z wtryskiwanej pianki. Dostępne w licznych wersjach wykonania, dzięki dobrej korelacji ceny do oferowanego wyposażenia, staje się ciekawą propozycją do dużych realizacji obiektowych. Jego dynamiczną formę podkreślają podstawy pięcioramienne z wygodnym podparciem pod buty.



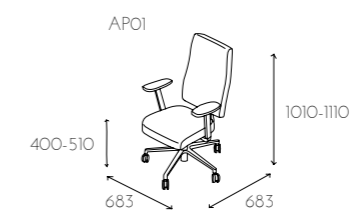
Fotele obrotowe

App

7



# APP





Fotele obrotowe

X-Site 2

8



**X-SITE 2**

Fotele obrotowe

X-Site 2

9







Fotele obrotowe

X-Site 2

10

## X-SITE 2

Krzesełko obrotowe, które spełnia wszystkie podstawowe wymagania stawiane współczesnemu krzesłu do pracy, pojawia się w nowej odświeżonej wersji. Klasyczna forma w pełni tapicerowanego oparcia w połączeniu z licznymi regulacjami mechanizmów pozwala na zdrowe siedzenie, a jego cena nadal nie nadwyręża zbytnio budżetu.



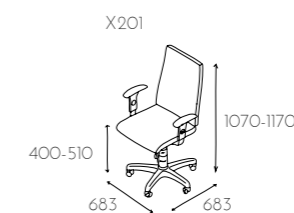
Fotele obrotowe

X-Site 2

11



## X-SITE 2





Fotele obrotowe

Space

12



Fotele obrotowe

Space

13





# SPACE

To bardzo wygodne, ergonomiczne krzesło obrotowe z **elastycznym oparciem**, które zapewnia wyjątkowo wysoki poziom komfortu. Dostępne są dwa warianty oparcia: tapicerowane oraz wykonane z siatki. Krzesła wyposażono w mechanizmy Synchro, które umożliwiają synchroniczne i wyjątkowo płynne odchylanie siedziska i fotela. Krzesła pozwalają na nadanie im indywidualnego charakteru, oprócz czysto funkcjonalnych kwestii, takich jak wybór podłokietników czy podstaw, można wyrazić swój własny styl za pomocą dostępnych oparc malowanych, chromowanych, tapicerowanych oraz zastosowania dekoracyjnych materiałów.



Fotele obrotowe  
Space

14

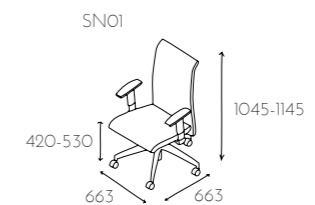


Fotele obrotowe  
Space

15



## SPACE





# SKY

Ponieważ nie każde biuro, to open space, a nie każde stanowisko biurowe wiąże się z wielogodzinną pracą przy komputerze, powstał SKY. Ten fotel gabinetowy swoją linią podkreśla dynamiczny charakter biura, a jego klasyczny wygląd doskonale przywodzi skojarzenia z elegancją i wysokim statusem. Fotel adresowany do eleganckich nowoczesnych gabinetów kadry wyższego szczebla.



Fotele biurowe  
Sky  
16



Fotele obrotowe  
Sky  
17



## SKY





Fotele obrotowe

Integra

18

Fotele obrotowe

Integra

19



# INTEGRA

Elegancki fotel obrotowy **pasujący do klasycznych gabinetów.** Idealnie wpisuje się w koncepcję eleganckich biur zarządzających najwyższego szczebla. Do wyboru najwyższej klasy materiały tapicerskie, a także różne wersje elementów metalowych. Standardowo Integra wyposażona jest w podłokietniki stałe, metalowe, malowane z nakładką tapicerowaną, mechanizm uchylny z regulacją charakterystyki pracy, teleskop amortyzujący z płynną regulacją wysokości siedziska, podstawę aluminiową malowaną oraz rolki twarde z hamulcem automatycznym.



Fotele obrotowe  
Integra  
20

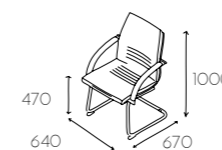


Fotele obrotowe  
Integra  
21



## INTEGRA

LXN02



LXW02



LXW max 02





# PRO

Rodzina eleganckich foteli, w skład której wchodzi obrotowy fotel gabinetowy dostępny w wersji z zagłówkiem lub bez oraz fotel konferencyjny z niskim oparciem. Eleganckie przeszycia oparcia z ozdobnym trójkątem, dodają fotelom szlachetnej elegancji. Elementy metalowe malowane lub chromowane, podłokietniki z przyjemną w dotyku tapicerowaną nakładką podkreślają klasyczny charakter mebli, dzięki czemu pasują do różnego rodzaju eleganckich pomieszczeń.



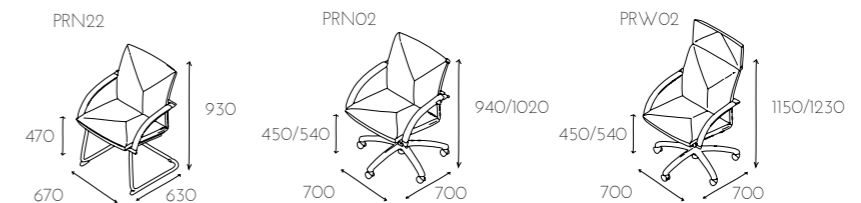
Fotele obrotowe  
Pro  
22



Fotele obrotowe  
Pro  
23



## PRO





ZOOM



Kzesla  
Zoom  
24

Kzesla  
Zoom  
25



# ZOOM



Krzesła  
Zoom  
26



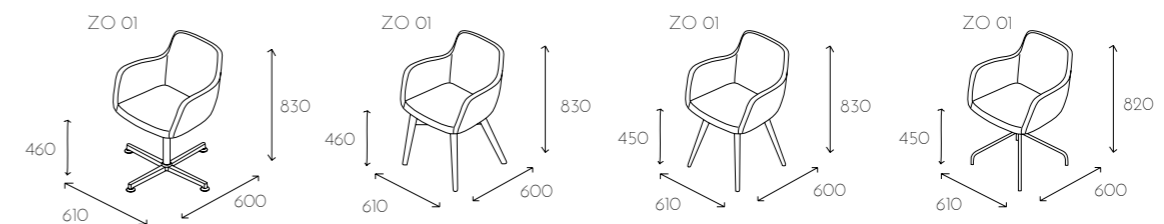
Zarówno jako krzesło konferencyjne, hotelowe, restauracyjne jak i krzesło dla gości - Zoom spełnia wszystkie stawiane mu wymagania. Najnowsze technologie użyte przy produkcji, jak i świeży współczesny design, stawia Zooma w czołówce tego typu produktów. **Atrakcyjny wzorniczo kubełek** z wtryskiwanej pianki występuje w wielu wariatach podstaw zarówno na bazie drewna, metalu, jak i aluminium. Dzięki wielowariantowości zastosować go można we wnętrzach o różnym charakterze.




Krzesła  
Zoom  
27



## ZOOM








# CLOUD


System siedzisk w skład którego wchodzi fotel oraz ławki dwu i trzyosobowe. Wszystkie meble dostępne są zarówno w wersji z podłokietnikami jak i bez. Cloud pozwala na **tworzenie układów siedzisk** według potrzeb. Może to być np.: długa ławka złożona z kilku elementów, układ kilku klubowych foteli lub po prostu to co Ty wymyślisz.



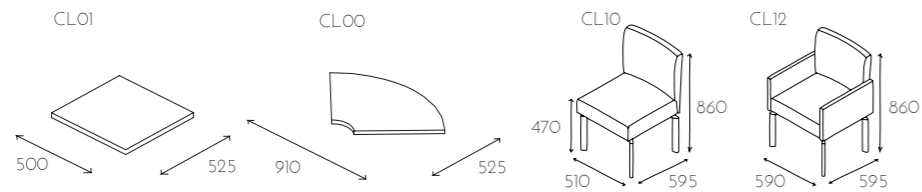
# CLOUD



Krzesła  
Cloud  
30

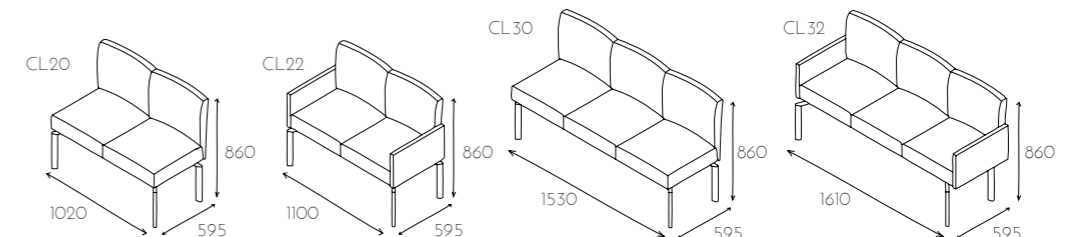


# CLOUD



Krzesła  
Cloud  
31

# CLOUD





Lounge

Loop

32



Lounge

Loop

33

# LOOP


**Prawdziwie królewski** fotel uzupełniony pasująco wzorniczym podnóżkiem. Wygodne siedzisko, trwała konstrukcja metalowa obłana wtryskiwaną pianką zapewnia komfort i ponadprzeciętną trwałość. Ciekawe wzornictwo sprawdzi się zarówno w lobby, gabinetach szefowskich, ale także w poczekalniach, czy pokojach hotelowych. Dwukolorowa tapicerka pozwala na tworzenie jeszcze ciekawszych zestawień kolorystycznych i uczynienie z fotela ozdoby wnętrza.



# LOOP



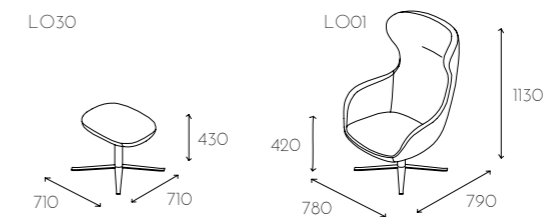
Lounge  
Loop  
34



Lounge  
Loop  
35



# LOOP





# THUNDER

Lounge  
Thunder  
36

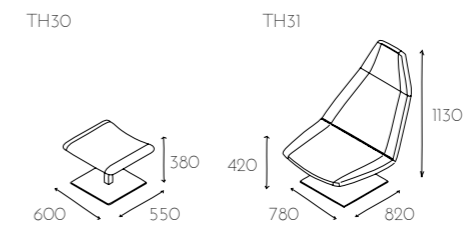
Jest jak burza. Pozwól mu zabłysnąć w Twojej przestrzeni. Jego **ostra forma**, uosabia siłę, o której nie da się zapomnieć. Zastosowany w lobby, recepcji, w pokoju hotelowym, albo w Twoim gabinecie robi piorunujące wrażenie.



Lounge  
Thunder  
37



## THUNDER





# TWISTER

Powstał by użyć go tam, gdzie istnieje potrzeba połączenia wygody siedzenia z oszczędnością miejsca. Teraz nawet niewielkie lobby, recepcja, czy gabinet mogą profitować z korzyści użycia tego typu fotela, pomimo ograniczonej wolnej przestrzeni.

Lounge

Twister

38



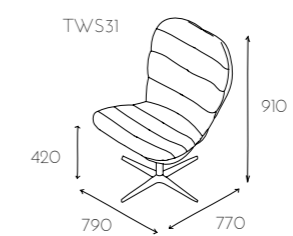
Lounge

Twister

39



## TWISTER





# TWIST

Lounge  
Twist  
40



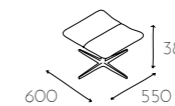
Daj się zakręcić i wybierz powiew świeżości. Ustaw Twista w lobby, recepcji, w pokoju hotelowym, albo w swoim gabinecie. Wszędzie będzie świetnie pasował, wpisując się w aktualne trendy, a przyjemność siedzenia... No cóż, tego nie da Ci żaden inny mebel.



Lounge  
Twist  
41

## TWIST

TW30



TW31





# VERSO

Fotel i sofy o oszczędnej, kubicznej formie, która dobrze wpisuje się w nowoczesną estetykę wnętrz. Oparcie niskie tworzące wspólną linię z podłokietnikami. Niewielka głębokość maksymalnie 700 mm sprawiająca, że meble sprawdzą się nie tylko w dużych pomieszczeniach. Łatwy dostęp do powierzchni pod meblem, umożliwiające swobodne sprzątanie, dostępna przestrzeń między podłogą a krawędzią mebla to 200 mm. Nogi chromowane, opcjonalnie ze stali nierdzewnej.

Lounge

Verso

42

Lounge

Verso

43



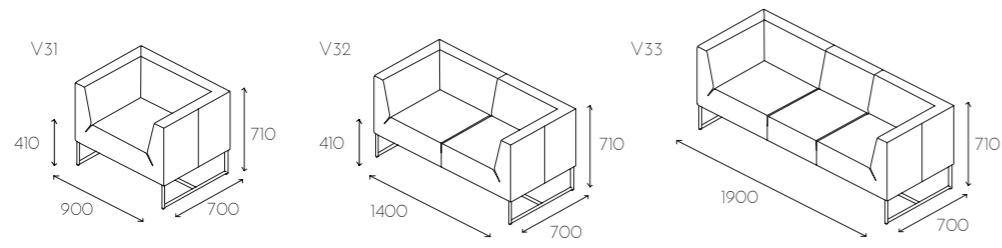


Lounge  
Verso  
44

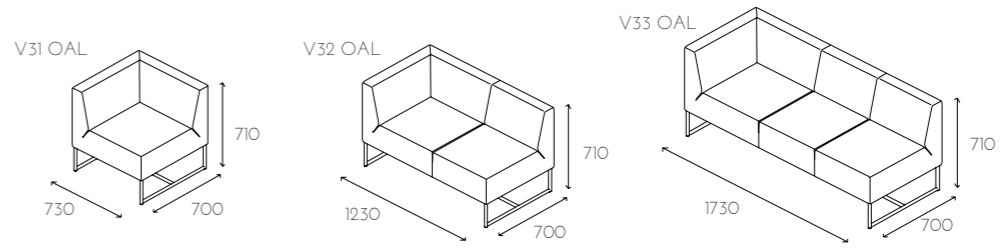


Lounge  
Verso  
45

## VERSO



## VERSO





# MODUS

Składający się z elementów prostych i narożnikowych system mebli z wysokimi oparciami, pozwalający aranżować wydzieloną strefę do rozmów lub relaksu. Jego modułowa budowa umożliwia łatwość rozmieszczenia poszczególnych elementów, według potrzeby. Jego naturalnym środowiskiem są pokoje wypoczynkowe, recepcje, biura typu open space, ale także restauracje i kawiarnie.







Lounge  
Modus  
48

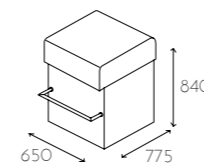


Lounge  
Modus  
49

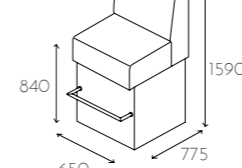


## MODUS

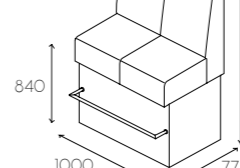
M650 OR



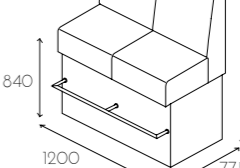
M650



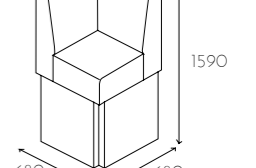
M1000




M1200



M680x680









**PL@NET**

Meble modułowe o licznych możliwościach zastosowania. Celem tej linii produktowej jest stworzenie niezależnie od potrzeb, przestrzeni do siedzenia, która odpowiada dokładnie stawianym jej wymaganiom. Ta myśl obecna była na wszystkich etapach projektowania. Dzięki głównym modułom o wymiarach 80 x 80 cm oraz prostych kształtach Pl@net wpisuje się wszędzie. Stosując liczne elementy uzupełniające, budować można zarówno niskie zestawy, jak i wydzielać przestrzeń przy użyciu wysokich ścian. Można sprawiać, że obecni w przestrzeni ludzie będą razem lub osobno. Obojętnie czy jest to recepcja, lobby hotelowe, open space, Pl@net tworzy przestrzeń i wpływa na jej wykorzystanie.





Lounge  
Pl@net  
52

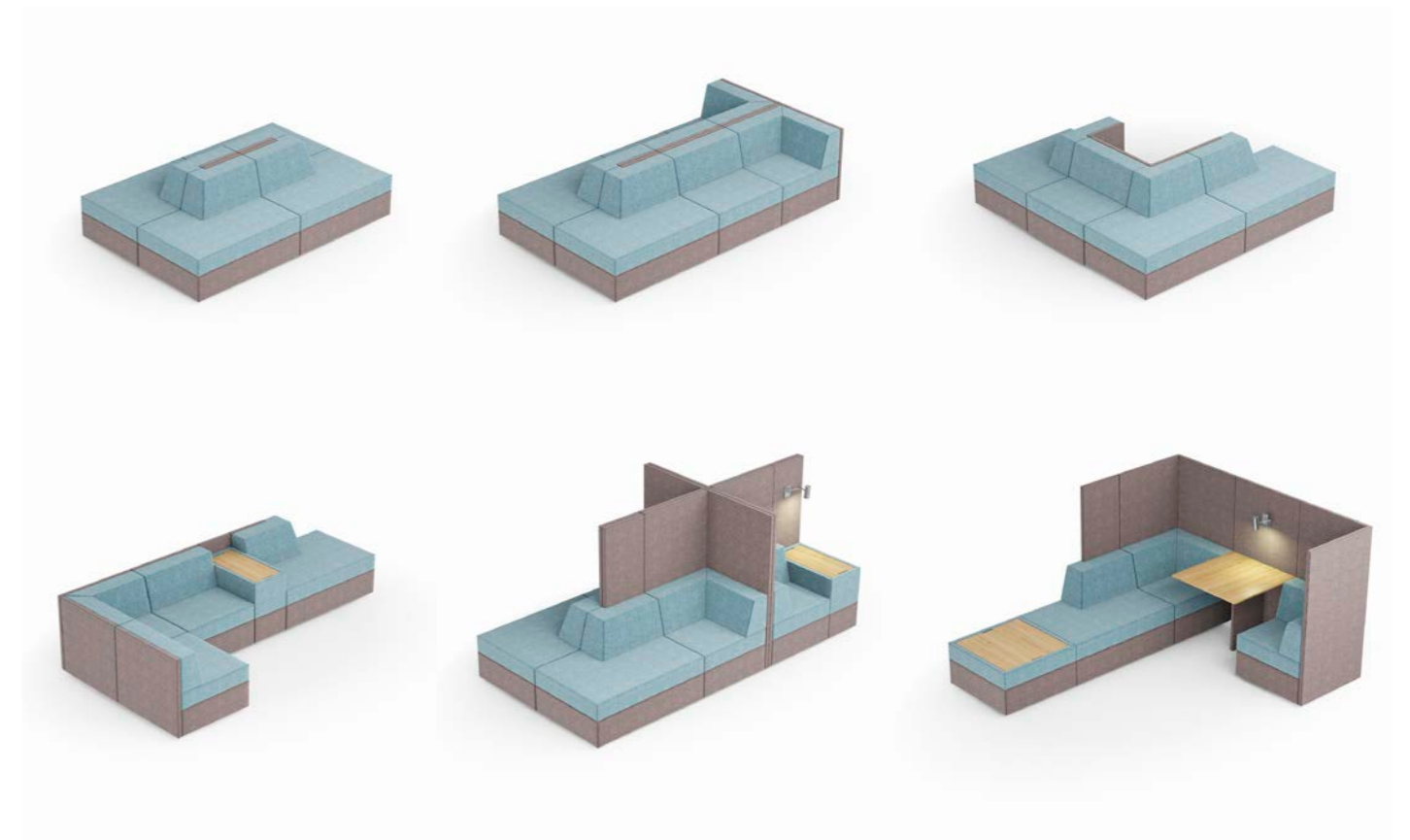


Lounge  
Pl@net  
53





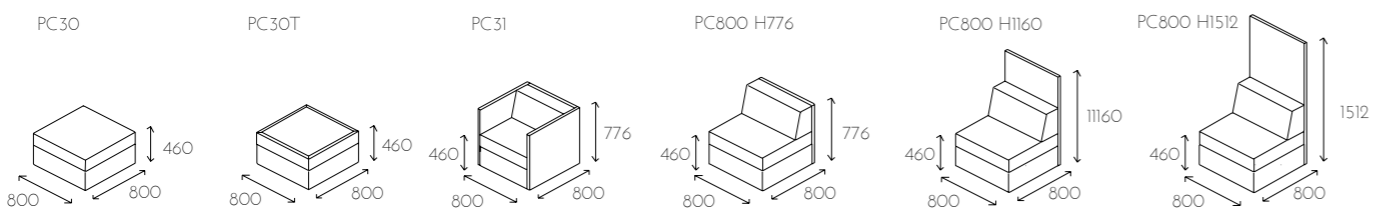
# TWORZY PRZESTRZEŃ



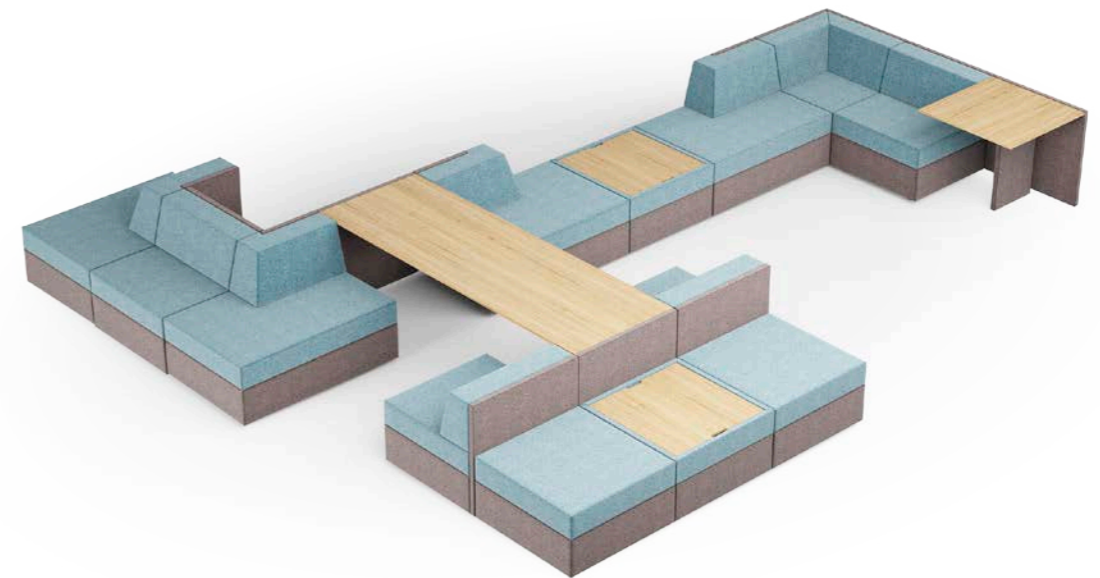
Lounge  
Pl@net  
54



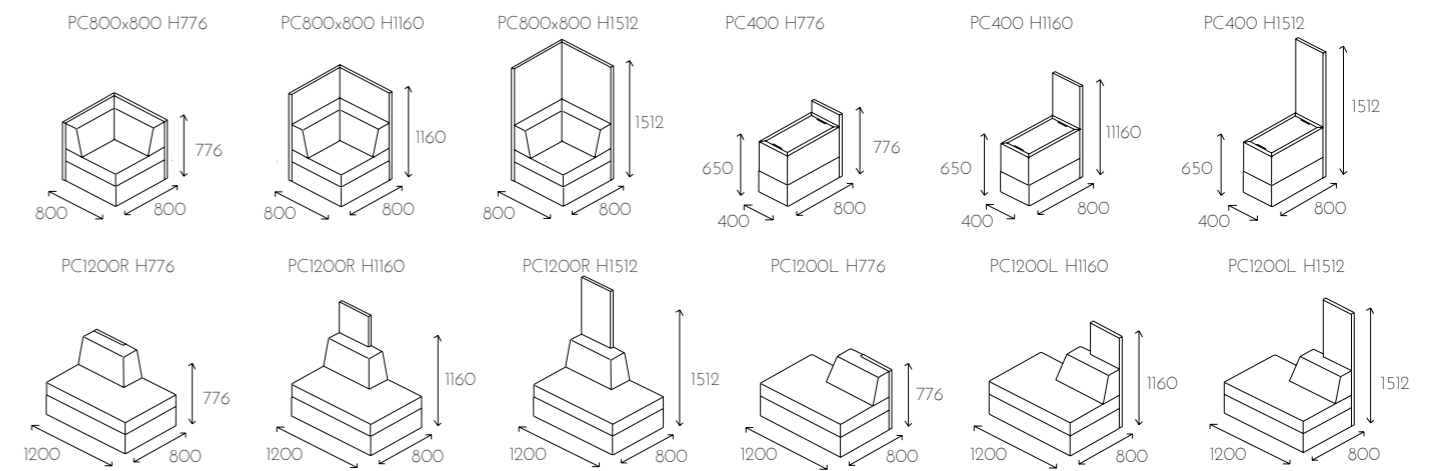
PL@NET





Lounge  
Pl@net  
55



PL@NET








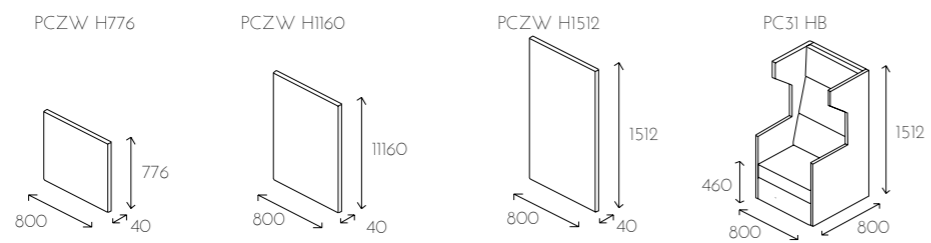
Lounge  
Pl@net  
56



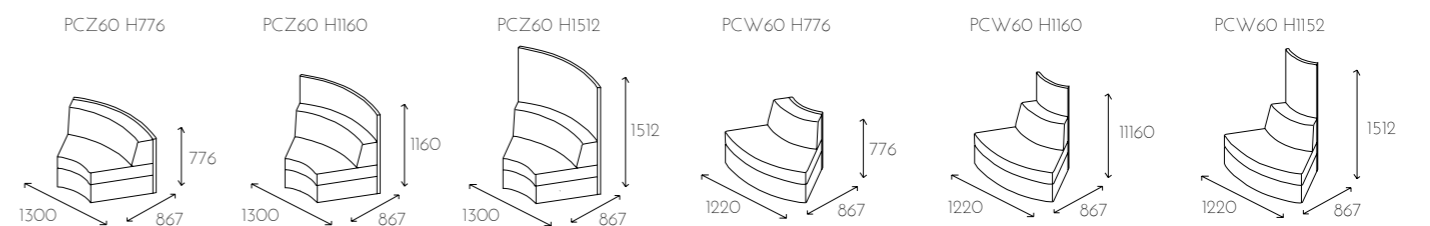
Lounge  
Pl@net  
57



**PL@NET**



**PL@NET**





# PUZZLE



Lounge  
Puzzle  
58

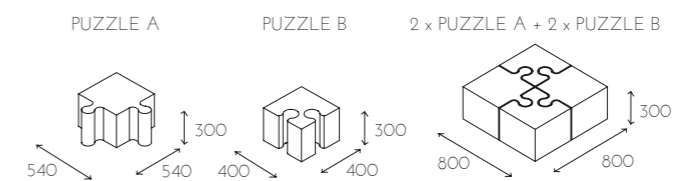
Choć ich złożenie nie trwa długo, dla najmłodszych to świetna zabawa. Zarówno w restauracji, poczekalni, aptece, wszędzie tam, gdzie dorośli przynudzają, zawsze można zrobić COS, np. rzucić puzzlem, a że jest on wykonany całkowicie z elementów miękkich jest duża szansa, że nikt nie będzie się gniewać, a rodzice niekoniecznie będą musieli odkupywać np.; zbitą szybę.



Lounge  
Puzzle  
59



# PUZZLE





# KLEIBER

[WWW.LKLEIBER.PL](http://WWW.LKLEIBER.PL)

dane adresowe:

ul. Rolna 1

63-100 Śrem

tel. 61 28 28 153

